
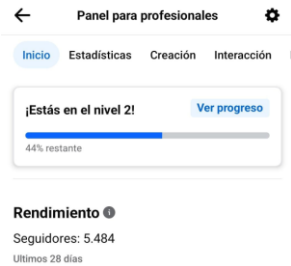



COORDINACIÓN DE COMUNICACIÓN

REPORTE DE ACTIVIDADES MES DE DICIEMBRE DE 2023

COMPARATIVO SEGUIDORES REDES SOCIALES

PLATAFORMA	NOVIEMBRE	DICIEMBRE	VERIFICABLE
TWITTER	9226	9295	
FACEBOOK	5431	5484	
INSTAGRAM	2165	2213	



TIK TOK	2383	2866	
TOTAL	19205	19858	

COMPARATIVO INTERACCIONES REDES SOCIALES

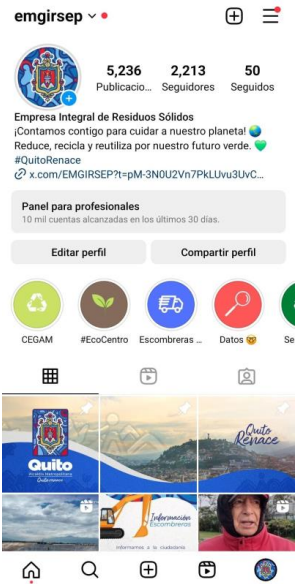

PLATAFORMA	NOVIEMBRE	DICIEMBRE	VERIFICABLE
TWITTER	2100	1.700	
FACEBOOK	8500	4.500	
INSTAGRAM	1639	1.820	



TIK TOK	14300	3.500	
TOTAL	26539	11520	

NÚMERO DE PUBLICACIONES

PLATAFORMA	NOVIEMBRE	DICIEMBRE	VERIFICABLE
TWITTER	42	40	
FACEBOOK	37	33	

INSTAGRAM	34	30	
TIK TOK	22	16	
TOTAL	135	119	

NÚMERO DE DISEÑO DE ARTES

PLATAFORMA	NOVIEMBRE	DICIEMBRE
DISEÑO, ARTES, INFOGRAFÍAS	87	61
EVIDENCIA	https://files.emgirs.gob.ec/s/MmF2gKnc8f7xnWD	https://files.emgirs.gob.ec/s/9geNmt6LTPAaDNw
TOTAL	87	61

MONITOREO DE MEDIOS

N o.	FECHA	MEDIO DE COMUNICACIÓN	TITULAR	LINK	VALORACIÓN
1	18/12/2023	Teleamazonas	Evento CEGAM Eloy Alfaro	https://files.emgirs.gob.ec/s/sTkPQkb4TtsYGWc	Positiva



2	22/12/2023	Radio Pichincha	Evento CEGAM Eloy Alfaro	https://files.emgirs.gob.ec/s/ACHWsK23yZ5QL2j	Positiva
---	------------	--------------------	--------------------------	---	----------