

ABRIL 2022

1. RESUMEN TRANSPORTE Y DISPOSICIÓN FINAL DE RESIDUOS ORDINARIOS

Tabla 1: Resumen de toneladas transferidas, transportadas y recicladas en la ETN

PERIODO		ESTACIÓN DE TRANSFERENCIA NORTE						
abril								
AÑO	Día	TRANSPORTADO (TON)	RECICLADO (TON)	OCP (TON)	EMASEO (TON)	PARTICULAR (TON)	INGRESO (TON)	SALIDA (TON)
2022	vie-01	1.061,39	21,96	0,20	1.263,41	1,96	1.265,57	1.083,35
	sáb-02	1.286,22	14,57	-	1.177,51	1,81	1.179,32	1.300,79
	dom-03	1.008,95	-	-	411,06	0,45	411,51	1.008,95
	lun-04	1.064,33	8,49	-	1.255,17	1,60	1.256,77	1.072,82
	mar-05	1.310,81	24,96	-	1.540,60	3,87	1.544,47	1.335,77
	mié-06	1.186,30	34,96	-	1.207,00	1,80	1.208,80	1.221,26
	jue-07	907,44	14,09	0,29	1.156,89	0,72	1.157,90	921,53
	vie-08	1.311,15	15,86	-	1.229,16	2,52	1.231,68	1.327,01
	sáb-09	1.239,60	10,99	-	1.101,74	1,54	1.103,28	1.250,59
	dom-10	716,35	20,36	-	423,16	-	423,16	736,71
	lun-11	1.006,72	24,73	-	1.166,70	1,51	1.168,21	1.031,45
	mar-12	1.175,74	23,77	-	1.498,29	2,00	1.500,29	1.199,51
	mié-13	1.205,23	12,64	-	1.292,74	2,49	1.295,23	1.217,87
	jue-14	1.196,39	18,36	0,76	1.168,40	4,76	1.173,92	1.214,75
	vie-15	1.340,86	6,85	-	1.154,05	1,30	1.155,35	1.347,71
	sáb-16	1.054,06	30,52	-	847,03	1,27	848,30	1.084,58
	dom-17	289,42	-	-	482,37	0,06	482,43	289,42
	lun-18	892,84	9,47	-	1.240,01	1,12	1.241,13	902,31
	mar-19	1.247,94	10,02	-	1.477,26	2,61	1.479,87	1.257,96
	mié-20	882,90	42,95	-	1.184,47	0,84	1.185,31	925,85
	jue-21	971,91	10,49	-	1.147,55	0,32	1.147,87	982,40
	vie-22	1.178,22	22,27	-	1.198,97	1,35	1.200,32	1.200,49
	sáb-23	1.471,18	13,71	-	1.136,49	0,67	1.137,16	1.484,89
	dom-24	1.291,60	-	-	564,23	-	564,23	1.291,60
	lun-25	674,08	10,75	-	1.205,63	0,32	1.205,95	684,83
	mar-26	1.266,67	31,43	-	1.495,84	2,49	1.498,33	1.298,10
	mié-27	920,09	4,85	-	1.278,18	0,50	1.278,68	924,94
	jue-28	1.146,55	35,52	1,45	1.099,94	0,20	1.101,59	1.182,07
	vie-29	1.122,32	12,84	-	1.187,46	0,68	1.188,14	1.135,16
	sáb-30	1.295,73	10,23	0,88	1.103,62	0,73	1.105,23	1.305,96
		-	-	-	-	-	-	-
TOTAL		32.722,99	497,64	3,58	33.694,93	41,49	33.740,00	33.220,63
PROMEDIO		1.090,77	16,59	0,12	1.123,16	1,38	1.124,67	1.107,35

ABRIL 2022

Tabla 2: Resumen de toneladas transferidas, transportadas en la ETS

PERIODO		ESTACIÓN DE TRANSFERENCIA SUR				
abril						
AÑO	Día	EMASEO (TON)	PARTICULARES (TON)	TRANSPORTADO (TON)	INGRESO (TON)	SALIDA (TON)
2022	vie-01	899,04	-	853,71	899,04	853,71
	sáb-02	997,32	-	1.101,65	997,32	1.101,65
	dom-03	506,87	-	686,94	506,87	686,94
	lun-04	855,74	16,30	911,56	872,04	911,56
	mar-05	1.224,13	0,20	934,33	1.224,33	934,33
	mié-06	962,18	0,20	1.155,81	962,38	1.155,81
	jue-07	950,07	0,22	846,83	950,29	846,83
	vie-08	985,12	0,27	635,25	985,39	635,25
	sáb-09	988,57	-	1.136,63	988,57	1.136,63
	dom-10	434,03	-	685,28	434,03	685,28
	lun-11	952,23	-	868,49	952,23	868,49
	mar-12	1.283,76	3,92	1.021,27	1.287,68	1.021,27
	mié-13	940,87	-	910,27	940,87	910,27
	jue-14	940,66	-	852,65	940,66	852,65
	vie-15	811,68	-	1.247,48	811,68	1.247,48
	sáb-16	714,35	-	919,36	714,35	919,36
	dom-17	416,33	-	342,21	416,33	342,21
	lun-18	1.016,20	-	642,82	1.016,20	642,82
	mar-19	1.220,30	0,19	909,32	1.220,49	909,32
	mié-20	762,98	-	857,26	762,98	857,26
	jue-21	856,62	-	982,36	856,62	982,36
	vie-22	933,02	0,26	949,78	933,28	949,78
	sáb-23	1.108,91	0,76	979,76	1.109,67	979,76
	dom-24	483,89	-	777,90	483,89	777,90
	lun-25	968,23	0,51	766,34	968,74	766,34
	mar-26	1.120,68	-	960,90	1.120,68	960,90
	mié-27	904,70	-	787,57	904,70	787,57
	jue-28	955,32	3,45	1.068,87	958,77	1.068,87
	vie-29	967,34	-	921,90	967,34	921,90
	sáb-30	954,59	-	1.012,44	954,59	1.012,44
		-		-	-	-
TOTAL		27.115,73	26,28	26.726,95	27.142,01	26.726,95
PROMEDIO		903,86	0,88	890,90	904,73	890,90

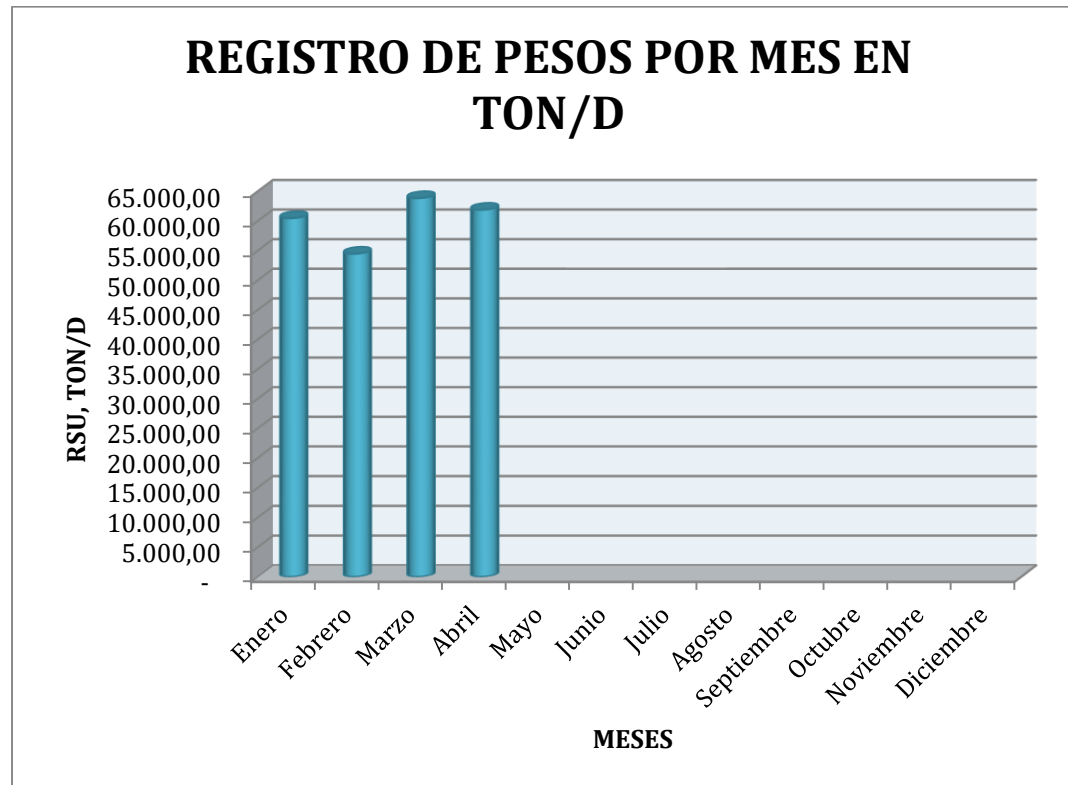
ABRIL 2022

Tabla 3: Resumen de toneladas dispuestas en el RSQ

DIA	ESTACIONES DE TRANSFERENCIA		PARTICULARES , TON/D	EMASEO, TON/D	RUMIÑAHUI, TON/D	HOSPITALARIOS, TON/D	FAUNA URBANA	EMGIRS EP, COMUNIDADES	EMGIRS EP, INTERNO	TOTAL DEPOSITADO, TON/D
	NORTE, TON/D	SUR, TON/D								
vie-01	997,85	1.002,04	1,33	93,67	145,75	5,71	-	-	-	2.246,35
sáb-02	987,83	1.022,70	-	100,83	135,66	4,01	0,14	-	-	2.251,17
dom-03	1.037,90	883,06	-	6,73	85,74	2,96	-	-	-	2.016,39
lun-04	1.008,88	823,95	-	76,60	126,25	4,58	-	-	-	2.040,26
mar-05	1.336,59	967,47	-	145,27	157,99	6,06	0,19	-	-	2.613,57
mié-06	1.124,86	1.185,62	-	92,10	143,93	6,39	-	-	-	2.552,90
jue-07	991,98	794,19	-	111,58	130,34	6,50	0,09	-	-	2.034,68
vie-08	1.259,63	660,47	1,36	88,43	132,32	6,47	-	0,80	-	2.149,48
sáb-09	1.207,20	1.045,44	-	85,42	132,63	3,85	0,16	-	-	2.474,70
dom-10	836,57	710,38	-	6,31	93,63	2,53	-	-	-	1.649,42
lun-11	948,80	728,14	1,00	77,84	132,63	4,52	-	-	-	1.892,93
mar-12	1.259,78	969,33	2,70	159,87	155,77	5,86	0,22	-	-	2.553,53
mié-13	1.197,53	964,19	2,83	76,27	169,17	6,85	-	-	-	2.416,84
jue-14	1.204,59	845,16	3,12	122,36	137,98	6,13	0,11	0,51	-	2.319,96
vie-15	1.425,34	1.245,96	-	38,47	150,82	5,66	-	-	-	2.866,25
sáb-16	1.026,52	1.029,08	-	104,37	124,9	2,68	-	-	-	2.287,55
dom-17	340,45	201,17	-	26,06	102,98	2,79	0,19	-	-	673,64
lun-18	854,22	592,57	0,52	95,20	130,55	4,46	-	-	-	1.677,52
mar-19	1.215,96	1.001,35	-	137,55	145,04	5,98	0,06	-	-	2.505,94
mié-20	876,93	793,31	2,12	83,66	112,72	5,97	-	-	-	1.874,71
jue-21	998,46	896,05	2,78	119,68	137,34	5,89	0,04	3,39	-	2.163,63
vie-22	1.208,14	975,19	1,31	64,15	143,33	6,44	-	-	-	2.398,56
sáb-23	1.499,15	989,78	-	110,67	118,83	4,97	0,10	-	-	2.723,50
dom-24	1.243,62	901,54	-	6,45	102,42	3,06	-	-	-	2.257,09
lun-25	719,26	706,41	2,99	75,53	127,03	4,05	-	-	-	1.635,27
mar-26	1.266,34	903,33	7,56	126,31	145,77	6,44	0,11	0,20	-	2.456,06
mié-27	942,56	792,13	1,87	61,70	161,58	4,00	-	-	-	1.963,84
jue-28	1.084,96	984,57	0,51	115,11	136,9	7,35	0,12	-	-	2.329,52
vie-29	1.089,84	980,43	12,20	70,50	110,61	6,98	-	-	-	2.270,56
sáb-30	1.365,61	1.037,21	-	92,86	151,7	3,94	0,10	-	-	2.651,42
TOTAL	32.557,35	26.632,22	44,20	2.571,55	3.982,31	153,08	1,63	4,90	-	65.947,24
PROMEDIO	1.085,25	887,74	1,47	85,72	132,74	5,10	0,05	0,16	-	2.198,24
MAYOR	1.499,15	1.245,96	12,20	159,87	169,17	7,35	0,22	3,39	-	2.866,25
MENOR	340,45	201,17	0,51	6,31	85,74	2,53	-	-	-	673,64

ABRIL 2022

Gráfico 1: Registro de pesos por mes



ABRIL 2022

2. RESUMEN TRATAMIENTO DE LIXIVIADOS

Tabla 1: Resumen tratamiento de lixiviados

FECHA	VOLUMEN ACUMULADO PISCINAS, m3 (topografía)	VOLUMEN INGRESO			VOLUMEN TRATADO			
		* POR CUBETOS, m3/día	** POR PRECIPITACION, m3/día	TOTAL INGRESADO	****ASPERSIÓN, m3/día	PLANTA VSEP, m3/día	*** EVAPORACION, m3/día	TOTAL TRATADO, m3/día
1-abr.-22		538,74	0,00	538,74	105,00	0,00	0,00	105,00
2-abr.-22		540,49	9,93	550,41	180,00	0,00	416,99	596,99
3-abr.-22		583,39	39,71	623,10	105,00	0,00	330,94	435,94
4-abr.-22		574,98	3,31	578,29	195,00	0,00	99,28	294,28
5-abr.-22		563,22	3,31	566,53	225,00	0,00	287,92	512,92
6-abr.-22		540,04	0,00	540,04	210,00	0,00	436,84	646,84
7-abr.-22		549,13	3,31	552,44	225,00	0,00	191,95	416,95
8-abr.-22		547,20	0,00	547,20	225,00	0,00	440,15	665,15
9-abr.-22		530,43	13,24	543,67	225,00	0,00	105,90	330,90
10-abr.-22		531,01	3,31	534,32	90,00	0,00	26,48	116,48
11-abr.-22		524,76	0,00	524,76	0,00	0,00	251,52	251,52
12-abr.-22		510,74	0,00	510,74	165,00	0,00	383,89	548,89
13-abr.-22		499,35	0,00	499,35	225,00	0,00	43,02	268,02
14-abr.-22		495,59	0,00	495,59	210,00	0,00	182,02	392,02
15-abr.-22	150.993,14	513,62	0,00	513,62	165,00	0,00	0,00	165,00
16-abr.-22		511,95	0,00	511,95	225,00	0,00	254,83	479,83
17-abr.-22		472,33	0,00	472,33	60,00	0,00	102,59	162,59
18-abr.-22		514,65	139,00	653,65	120,00	0,00	221,73	341,73
19-abr.-22		600,38	168,78	769,16	120,00	0,00	0,00	120,00
20-abr.-22		899,27	258,14	1.157,41	135,00	0,00	251,52	386,52
21-abr.-22		952,36	69,50	1.021,86	165,00	0,00	416,99	581,99
22-abr.-22		838,13	0,00	838,13	165,00	0,00	76,12	241,12
23-abr.-22		661,65	0,00	661,65	180,00	0,00	0,00	180,00
24-abr.-22		674,97	115,83	790,80	0,00	0,00	443,46	443,46
25-abr.-22		636,20	0,00	636,20	135,00	0,00	304,47	439,47
26-abr.-22		585,87	3,31	589,18	195,00	0,00	377,27	572,27
27-abr.-22		570,24	129,07	699,31	195,00	0,00	145,61	340,61
28-abr.-22		662,57	3,31	665,88	165,00	0,00	122,45	287,45
29-abr.-22		611,84	0,00	611,84	150,00	0,00	337,56	487,56
30-abr.-22	161.039,19	590,76	0,00	590,76	90,00	0,00	380,58	470,58
sumatoria		17.825,85	963,04	18.788,90	4.650,00	0,00	6.632,09	11.282,09
PROMEDIO DIARIO MENSUAL		594,20	32,10	626,30	155,00	0,00	221,07	376,07

ABRIL 2022

3. RESUMEN TRATAMIENTO DESECHOS HOSPITALARIOS

Tabla 1: Tratamiento de desechos hospitalarios

MES/ AÑO		ABRIL 2022	
		DATOS DE BASCULA	
CALENDARIO		PESOS	
		TOTAL INGRESADO PARA TRATAMIENTO	TOTAL DISPOSICIÓN FINAL TRATADOS
V	1	5520	5710
S	2	3880	4010
D	3	2870	2960
L	4	7690	4580
M	5	5890	6060
MI	6	6150	6390
J	7	6310	6500
V	8	6470	6470
S	9	3820	3850
D	10	2870	2530
L	11	7040	4520
M	12	5660	5860
MI	13	6530	6850
J	14	6000	6130
V	15	5540	5660
S	16	2610	2680
D	17	2700	2790
L	18	7040	4460
M	19	5820	5980
MI	20	5680	5970
J	21	5800	5890
V	22	6120	6440
S	23	3900	4970
D	24	2870	3060
L	25	9630	4050
M	26	6200	6440
MI	27	5170	4000
J	28	6140	7350
V	29	6530	6980
S	30	3750	3940
TOTAL Kg.		162.200.000	153.080.000
TOTAL Tn.		162.200,00	153.080,00

Tabla 2: Tratamiento de desechos peligrosos

ABRIL 2022

MES/ AÑO		ABRIL 2022					REGISTRO	4
CALENDARIO		DATOS DE BÁSCULA INTERNA INGRESADOS POR TIPO DE DESECHO (KG)						
		MEDICINAS	FOCOS	FLUORESCENTES	LACAS Y PINTURAS	ELECTRÓNICOS	PILAS EMASEO/EMGIRS	
V	1	-	-	-	-	-	-	
S	2	-	-	-	-	-	-	
D	3	-	-	-	-	-	-	
L	4	-	-	-	-	-	-	
M	5	-	-	-	-	-	-	
MI	6	-	-	-	-	-	-	
J	7	-	-	-	-	-	-	
V	8	301,50	100,50	305,00	15,00	130,50	548,00	
S	9	-	-	-	-	-	-	
D	10	-	-	-	-	-	-	
L	11	-	-	-	-	-	-	
M	12	-	-	-	-	-	-	
MI	13	-	-	-	-	-	-	
J	14	-	-	-	-	-	-	
V	15	-	-	-	-	-	-	
S	16	-	-	-	-	-	-	
D	17	-	-	-	-	-	-	
L	18	-	-	-	-	-	-	
M	19	-	-	-	-	-	-	
MI	20	-	-	-	-	-	-	
J	21	-	-	-	-	-	-	
V	22	-	-	-	-	-	-	
S	23	-	-	-	-	-	-	
D	24	-	-	-	-	-	-	
L	25	-	-	-	-	-	-	
M	26	-	-	-	-	-	-	
MI	27	-	-	-	-	-	-	
J	28	-	-	-	-	-	158	
V	29	-	-	-	-	-	-	
S	30	-	-	-	-	-	-	
TOTAL Kg.		301,50	100,50	305,00	15,00	130,50	706,00	
TOTAL Tn.		0,30	0,10	0,31	0,02	0,13	0,71	

ABRIL 2022

4. RESUMEN INGRESO DE MATERIALES A ESCOMBRERAS

Tabla 1: Escombrera "TROJE IV"

FECHA	DIA	M3	Nº INGRESOS
1/4/2022	VIERNES	1499	244
2/4/2022	SÁBADO	2011	297
3/4/2022	DOMINGO	0	0
4/4/2022	LUNES	1563	235
5/4/2022	MARTES	2404	300
6/4/2022	MIÉRCOLES	2401	353
7/4/2022	JUEVES	1888	304
8/4/2022	VIERNES	1951	292
9/4/2022	SÁBADO	2102	284
10/4/2022	DOMINGO	0	0
11/4/2022	LUNES	2597	318
12/4/2022	MARTES	2870	363
13/4/2022	MIÉRCOLES	2470	342
14/4/2022	JUEVES	2929	403
15/4/2022	VIERNES	782	99
16/4/2022	SÁBADO	1826	257
17/4/2022	DOMINGO	0	0
18/4/2022	LUNES	2496	321
19/4/2022	MARTES	2506	352
20/4/2022	MIÉRCOLES	2533	335
21/4/2022	JUEVES	2275	297
22/4/2022	VIERNES	2545	319
23/4/2022	SÁBADO	1861	252
24/4/2022	DOMINGO	0	0
25/4/2022	LUNES	2635	330
26/4/2022	MARTES	2971	389
27/4/2022	MIÉRCOLES	2103	284
28/4/2022	JUEVES	2291	297
29/4/2022	VIERNES	2282	315
30/4/2022	SÁBADO	2112	288
		0	0
	TOTAL	57.903	7.870
	PROMEDIO	1.867,84	253,87

ABRIL 2022

Tabla 2: Escombrera “SAN ANTONIO”

FECHA	DIA	M3	N° INGRESOS
1/4/2022	VIERNES	392	36
2/4/2022	SÁBADO	0	0
3/4/2022	DOMINGO	0	0
4/4/2022	LUNES	273	43
5/4/2022	MARTES	179	34
6/4/2022	MIÉRCOLES	278	44
7/4/2022	JUEVES	281	44
8/4/2022	VIERNES	508	57
9/4/2022	SÁBADO	0	0
10/4/2022	DOMINGO	0	0
11/4/2022	LUNES	898	82
12/4/2022	MARTES	492	44
13/4/2022	MIÉRCOLES	555	51
14/4/2022	JUEVES	293	40
15/4/2022	VIERNES	7	3
16/4/2022	SÁBADO	0	0
17/4/2022	DOMINGO	0	0
18/4/2022	LUNES	184	26
19/4/2022	MARTES	494	58
20/4/2022	MIÉRCOLES	423	59
21/4/2022	JUEVES	268	35
22/4/2022	VIERNES	651	82
23/4/2022	SÁBADO	0	0
24/4/2022	DOMINGO	0	0
25/4/2022	LUNES	708	86
26/4/2022	MARTES	287	41
27/4/2022	MIÉRCOLES	486	64
28/4/2022	JUEVES	627	78
29/4/2022	VIERNES	326	50
30/4/2022	SÁBADO	0	0
		0	0
	TOTAL	8.610	1057
	PROMEDIO	277,73	34,10

ABRIL 2022

Gráfico 1: Registro de ingresos por mes. Escombrera “TROJE IV”

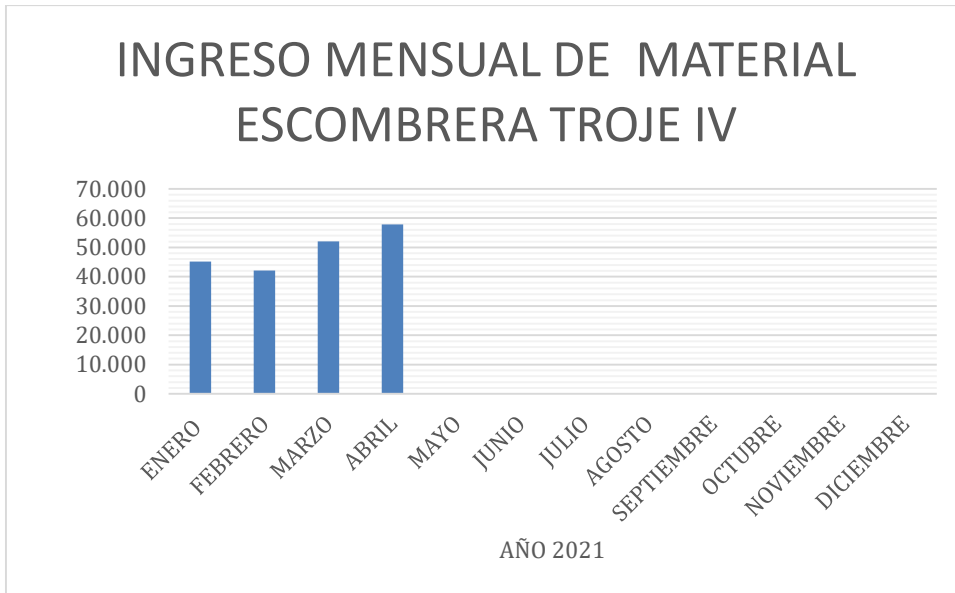
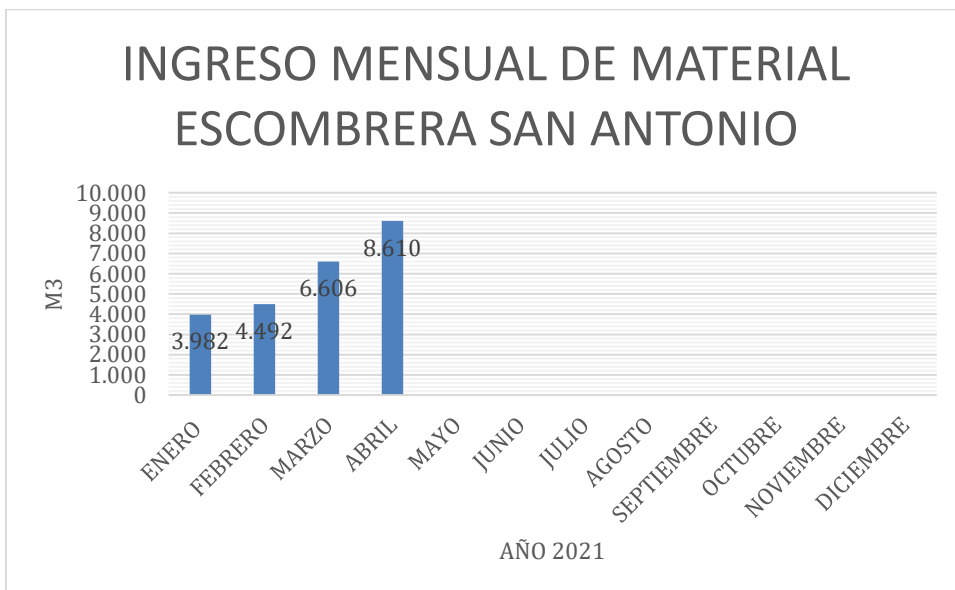


Gráfico 2: Registro de ingresos por mes. Escombrera “SAN ANTONIO”



REVISADO Y APROBADO POR:
 ING. SANTIAGO VARGAS
 GERENTE DE OPERACIONES EMGIRS-EP