

GERENCIA DE OPERACIONES  
 REPORTE MENSUAL DE METAS – DICIEMBRE 2024

1. RESUMEN TRANSPORTE Y DISPOSICIÓN FINAL DE RESIDUOS  
 ORDINARIOS

Tabla 1: Resumen de toneladas transferidas, trasportadas y recicladas en la Estación de Trasferencia Norte.

PERIODO		DICIEMBRE					Código:	SGC-GRS- SP01-FOR03
							Versión:	1
							Vigencia:	nov-24
AÑO	Día	TRANSPORT ADO (TON)	RECICLADO (TON)	OCP (TON)	EMASEO (TON)	PARTICULARE S (TON)	INGRESO (TON)	SALIDA (TON)
2024	dom-01	356,07	6,03	-	478,03	0,54	478,57	362,10
	lun-02	1.085,27	13,34	-	1.166,71	0,41	1.167,12	1.098,61
	mar-03	1.386,00	26,18	-	1.457,29	2,47	1.459,76	1.412,18
	mié-04	1.151,96	22,08	0,30	1.077,33	0,23	1.077,86	1.174,04
	jue-05	976,99	19,20	-	1.105,87	2,89	1.108,76	996,19
	vie-06	1.086,49	20,18	-	1.169,90	0,44	1.170,34	1.106,67
	sáb-07	957,09	18,58	-	1.024,56	0,28	1.024,84	975,67
	dom-08	497,68	9,92	-	486,58	0,08	486,66	507,60
	lun-09	1.009,22	12,70	0,10	1.338,49	1,12	1.339,71	1.021,92
	mar-10	1.347,37	21,24	-	1.568,17	2,80	1.570,97	1.368,61
	mié-11	1.200,83	19,46	-	1.132,73	0,70	1.133,43	1.220,29
	jue-12	920,75	18,58	-	1.064,42	4,98	1.069,40	939,33
	vie-13	1.026,71	20,98	-	1.084,37	0,94	1.085,31	1.047,69
	sáb-14	1.041,79	18,10	-	1.172,08	0,69	1.172,77	1.059,89
	dom-15	480,39	2,66	-	481,04	0,23	481,27	483,05
	lun-16	1.047,21	15,81	0,67	1.302,66	2,07	1.305,40	1.063,02
	mar-17	1.358,03	26,44	-	1.496,33	5,07	1.501,40	1.384,47
	mié-18	1.162,86	23,35	-	1.115,69	0,28	1.115,97	1.186,21
	jue-19	1.045,74	19,99	-	1.012,69	1,83	1.014,52	1.065,73
	vie-20	1.022,75	22,00	-	1.244,52	2,81	1.247,33	1.044,75
	sáb-21	1.150,62	25,22	0,25	1.185,72	0,75	1.186,72	1.175,84
	dom-22	448,28	8,56	-	536,47	0,38	536,85	456,84
	lun-23	1.006,04	13,60	-	1.181,02	0,48	1.181,50	1.019,64
	mar-24	1.092,99	25,06	0,12	1.590,20	3,49	1.593,81	1.118,05
	mié-25	1.370,18	19,28	-	1.015,89	0,20	1.016,09	1.389,46
	jue-26	890,13	20,03	0,61	995,53	2,09	998,23	910,16
	vie-27	1.187,89	22,27	-	1.433,46	0,29	1.433,75	1.210,16
	sáb-28	1.176,99	22,63	-	1.251,71	0,80	1.252,51	1.199,62
	dom-29	619,14	8,03	-	482,18	1,88	484,06	627,17
	lun-30	921,76	16,22	0,25	1.304,32	1,30	1.305,87	937,98
	mar-31	1.333,04	24,35	-	1.267,77	1,26	1.269,03	1.357,39
<b>TOTAL</b>		<b>30.025,22</b>	<b>537,72</b>	<b>2,30</b>	<b>32.955,97</b>	<b>42,52</b>	<b>33.000,79</b>	<b>30.562,93</b>
<b>PROMEDIO</b>		<b>968,56</b>	<b>17,35</b>	<b>0,07</b>	<b>1.063,10</b>	<b>1,37</b>	<b>1.064,54</b>	<b>985,90</b>

Fuente: Memorando Nro. EMGIRS-EP-GOP-CRO-2025-0013-M

GERENCIA DE OPERACIONES  
REPORTE MENSUAL DE METAS – DICIEMBRE 2024

Tabla 2: Resumen de toneladas transferidas, trasportadas en la Estación de Trasferencia Sur.

PERIODO		DICIEMBRE							
AÑO	Día	TRANSPORTADO (TON)	RECICLADO (TON)	OCP (TON)	EMASEO (TON)	PARTICULARES (TON)	INGRESO (TON)	SALIDA (TON)	
2024	dom-01	446,74			310,66		310,66	446,74	
	lun-02	1000,66			895,78	0,16	895,94	1.000,66	
	mar-03	1252,27			1113,68	0,76	1.114,44	1.252,27	
	mié-04	816,68			756,04	0,29	756,33	816,68	
	jue-05	845,86			850,98		850,98	845,86	
	vie-06	793,24			966,67	0,87	967,54	793,24	
	sáb-07	931,61			787,31		787,31	931,61	
	dom-08	307,96			303,8	0,11	303,91	307,96	
	lun-09	771,06			1033,27	2,72	1.035,99	771,06	
	mar-10	1262,16			1300,75		1.300,75	1.262,16	
	mié-11	1235,02			607,54		607,54	1.235,02	
	jue-12	833,39			795,28	3,8	799,08	833,39	
	vie-13	874,15			905,072	0,77	905,84	874,15	
	sáb-14	932,79			961,07		961,07	932,79	
	dom-15	395,01			462,664		462,66	395,01	
	lun-16	931,01			972,46	0,73	973,19	931,01	
	mar-17	1182,19			1237,66	1,55	1.239,21	1.182,19	
	mié-18	993,77			783	0,21	783,21	993,77	
	jue-19	667,64			712,47	1,58	714,05	667,64	
	vie-20	1005,17			908,73		908,73	1.005,17	
	sáb-21	954,95			854,77		854,77	954,95	
	dom-22	394			464,83		464,83	394,00	
	lun-23	893,67			867,32	0,65	867,97	893,67	
	mar-24	835,69			1178,76	0,6	1.179,36	835,69	
	mié-25	1302,35			802,03		802,03	1.302,35	
	jue-26	758,86			1084,44	1	1.085,44	758,86	
	vie-27	1160,49			1069,11	0,9	1.070,01	1.160,49	
	sáb-28	1152,65			1052,13		1.052,13	1.152,65	
	dom-29	452,85			478,45		478,45	452,85	
	lun-30	939,46			1072,12	0,82	1.072,94	939,46	
	mar-31	976,3			1031,01		1.031,01	976,30	
<b>TOTAL</b>		<b>27.299,65</b>	-	-	<b>26.619,86</b>	<b>17,52</b>	<b>26.637,38</b>	<b>27.299,65</b>	
<b>PROMEDIO</b>		<b>941,37</b>	-	-	<b>917,93</b>	<b>0,60</b>	<b>918,53</b>	<b>941,37</b>	

Fuente: Memorando Nro. EMGIRS-EP-GOP-CRO-2025-0013-M

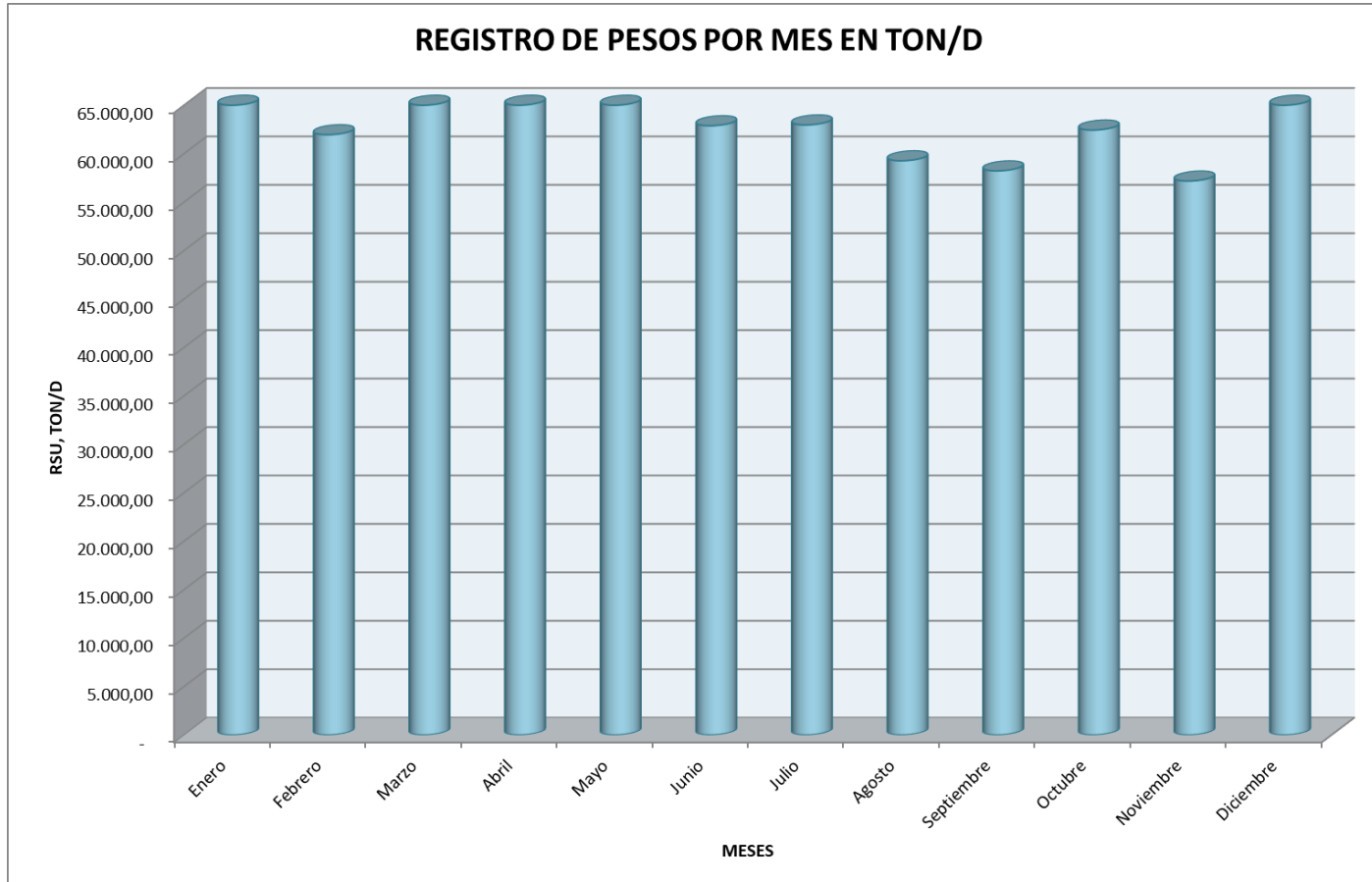
Tabla 3: Resumen de toneladas dispuestas en el Relleno Sanitario de Quito.

GERENCIA DE OPERACIONES  
REPORTE MENSUAL DE METAS – DICIEMBRE 2024

DIA	ESTACIONES DE TRANSFERENCIA		PARTICULARES, TON/D	EMASEO, TON/D	RUMIÑAHUI, TON/D	HOSPITALARIOS, TON/D	FAUNA URBANA	EMGIRS EP, COMUNIDADES	EMGIRS EP, INTERNO	TOTAL DEPOSITADO, TON/D
	NORTE, TON/D	SUR, TON/D								
dom-01	362,10	446,74	-	20,86	75,71	-	-	-	-	905,41
lun-02	1.098,61	1.000,66	45,89	60,02	115,16	1,92	0,16	-	-	2.322,42
mar-03	1.412,18	1.252,27	4,35	150,90	169,34	5,15	0,18	-	-	2.994,37
mié-04	1.174,04	816,68	50,34	57,03	123,42	3,11	0,06	-	-	2.224,68
jue-05	996,19	845,86	7,73	63,86	129,38	4,59	0,11	0,20	-	2.047,92
vie-06	1.106,67	793,24	39,14	53,74	131,13	4,29	0,14	-	-	2.128,35
sáb-07	975,67	931,61	-	93,51	109,09	6,02	0,08	-	-	2.115,98
dom-08	507,60	307,96	-	21,89	106,49	-	-	-	-	943,94
lun-09	1.021,92	771,06	88,83	65,17	150,71	8,68	2,46	-	-	2.108,83
mar-10	1.368,61	1.262,16	7,45	136,80	148,31	3,34	0,07	-	-	2.926,74
mié-11	1.220,29	1.235,02	52,77	67,15	138,04	6,17	0,13	-	-	2.719,57
jue-12	939,33	833,39	44,38	102,26	98,34	2,57	0,04	-	-	2.020,31
vie-13	1.047,69	874,15	23,84	76,01	137,55	6,13	0,19	-	-	2.165,56
sáb-14	1.059,89	932,79	-	89,85	127,16	6,66	0,17	-	-	2.216,52
dom-15	483,05	395,01	-	21,03	107,53	-	-	-	-	1.006,62
lun-16	1.063,02	931,01	6,23	51,96	135,02	1,93	0,10	-	-	2.189,27
mar-17	1.384,47	1.182,19	4,97	166,64	162,28	3,05	0,09	-	-	2.903,69
mié-18	1.186,21	993,77	4,55	70,17	128,75	4,75	0,06	-	-	2.388,26
jue-19	1.065,73	667,64	6,71	44,56	149,37	4,81	-	-	-	1.938,82
vie-20	1.044,75	1.005,17	8,36	65,12	130,49	4,84	-	0,62	-	2.259,35
sáb-21	1.175,84	954,95	-	120,94	140,65	6,98	0,26	-	-	2.399,62
dom-22	456,84	394,00	-	46,13	100,55	-	-	-	-	997,52
lun-23	1.019,64	893,67	6,29	65,44	136,13	1,76	-	-	-	2.122,93
mar-24	1.118,05	835,69	2,55	150,89	157,82	3,75	0,11	0,24	-	2.269,10
mié-25	1.389,46	1.302,35	-	32,83	146,37	4,75	-	-	-	2.875,76
jue-26	910,16	758,86	7,07	101,40	151,61	2,79	0,05	-	-	1.931,94
vie-27	1.210,16	1.160,49	5,63	102,66	154,06	4,56	0,14	-	-	2.637,70
sáb-28	1.199,62	1.152,65	-	161,47	132,54	4,77	0,06	0,39	-	2.651,50
dom-29	627,17		-	23,31	100,61	-	-	-	-	751,09
lun-30	937,98	939,46	6,91	70,39	148,03	2,16	0,25	-	-	2.105,18
mar-31	1.357,39	976,30	2,54	153,10	183,17	6,81	-	-	-	2.679,31
<b>TOTAL</b>	<b>31.920,32</b>	<b>26.846,80</b>	<b>426,53</b>	<b>2.507,09</b>	<b>4.124,81</b>	<b>116,34</b>	<b>4,91</b>	<b>1,45</b>	<b>-</b>	<b>65.948,25</b>
<b>PROMEDIO</b>	<b>1.029,69</b>	<b>894,89</b>	<b>13,76</b>	<b>80,87</b>	<b>133,06</b>	<b>3,75</b>	<b>0,16</b>	<b>0,05</b>	<b>-</b>	<b>2.127,36</b>
<b>MAYOR</b>	<b>1.412,18</b>	<b>1.302,35</b>	<b>88,83</b>	<b>166,64</b>	<b>183,17</b>	<b>8,68</b>	<b>2,46</b>	<b>0,62</b>	<b>-</b>	<b>2.994,37</b>
<b>MENOR</b>	<b>362,10</b>	<b>307,96</b>	<b>2,54</b>	<b>20,86</b>	<b>75,71</b>	<b>1,76</b>	<b>0,04</b>	<b>0,20</b>	<b>-</b>	<b>751,09</b>

GERENCIA DE OPERACIONES  
REPORTE MENSUAL DE METAS – DICIEMBRE 2024

Gráfico 1: Registro de pesos por mes



Fuente: Memorando Nro. EMGIRS-EP-GOP-CRO-2025-0013-M

GERENCIA DE OPERACIONES  
 REPORTE MENSUAL DE METAS – DICIEMBRE 2024

2. RESUMEN TRATAMIENTO DE LIXIVIADOS

Tabla1: Resumen Tratamiento de Lixiviados


FECHA	ENTRADAS			TEMPERATUR A MAXIMA (E)	EVAPORACI ÓN N m3(D)	TRATAMIENTO PTL		TRATAMIENTO VSEP		TRATAMIENTO SISTEMA INTEGRAL TECNOLOGICO COMBINADO - HYDRO		Total Tratamiento Evap +liquido+clarificado+per meado, m3
	Volumenes de generación de Lixiviado					Lixiviado Ingresado a PTL m3	Liquido Clarificado tabla 3 (m3)	VSEP Ingreso m3	Permeado Tabla 9 m3	Ingreso m3	Permeado Tabla 9 m3	
	Por Cubetos M3/día (A)	Por Precipitación m3/día (B)	Total Ingresado									
1-dic	655,30	0,00	655,30	21,50	295,54	0,00	0,0	0,0	0,0	930,5	869,63	1165,17
2-dic	540,91	0,00	540,91	21,90	275,02	422,80	333,6	0,0	0,0	1201,58	1082,5	1691,12
3-dic	581,76	328,38	910,14	17,40	180,61	403,08	327,80	0,0	0,0	1282,77	1166,15	1674,56
4-dic	636,40	492,57	1128,97	19,40	197,03	422,80	333,3	0,0	0,0	1279,67	1184,88	1715,21
5-dic	615,29	123,14	738,43	17,60	127,25	403,08	326,5	0,0	0,0	791,33	712,91	1166,66
6-dic	624,02	82,09	706,11	17,40	164,19	550,59	440,8	0,0	0,0	812,41	759,26	1364,29
7-dic	626,19	307,86	934,05	18,20	155,98	422,80	333,3	0,0	0,0	1190,98	1082,71	1571,99
8-dic	645,11	139,56	784,67	16,80	147,77	275,29	220,4	0,0	0,0	1319,88	1222,11	1590,30
9-dic	620,18	0,00	620,18	18,50	242,81	550,59	441,0	0,0	0,0	1406,35	1290,23	1974,04
10-dic	637,23	0,00	637,23	19,50	258,60	422,80	334,1	0,0	0,0	1426,67	1308,87	1901,57
11-dic	687,95	0,00	687,95	17,80	250,39	550,59	440,8	0,0	0,0	1523,75	1410,88	2102,07
12-dic	680,61	550,04	1230,65	20,40	221,66	422,80	333,8	0,0	0,0	1542,84	1402,58	1958,04
13-dic	670,74	233,97	904,71	19,30	155,98	403,08	328,00	0,0	0,0	1491,92	1394,32	1878,30
14-dic	658,18	172,40	830,58	17,00	229,87	422,80	334,1	0,0	0,0	1549,54	1408,67	1972,64
15-dic	668,18	0,00	668,18	21,20	215,46	403,08	328,10	0,0	0,0	1559,03	1404,53	1948,09
16-dic	671,21	0,00	671,21	20,50	205,21	275,29	220,4	0,0	0,0	1526,8	1388	1813,63
17-dic	788,75	0,00	788,75	18,00	205,24	422,80	334,2	0,0	0,0	1523,65	1385,14	1924,58
18-dic	879,64	0,00	879,64	25,90	291,44	550,59	440,3	0,0	0,0	1533,11	1406,52	2138,26
19-dic	836,56	0,00	836,56	23,40	250,39	422,80	334,1	0,0	0,0	1527,07	1400,98	1985,47
20-dic	820,59	0,00	820,59	24,00	283,23	550,59	441,0	0,0	0,0	1508,84	1410,13	2134,36
21-dic	819,55	24,63	844,18	18,00	205,24	422,80	333,9	0,0	0,0	1526,58	1400,53	1939,67
22-dic	788,19	12,31	800,50	19,80	213,45	147,50	113,15	0,0	0,0	1526,22	1387,47	1714,07
23-dic	791,90	8,21	800,11	18,90	217,55	422,80	334,1	0,0	0,0	1495,96	1398,09	1949,74
24-dic	817,14	4,10	821,24	19,80	283,23	275,29	220,42	0,0	0,0	1553,86	1399,87	1903,52
25-dic	797,56	0,00	797,56	18,20	262,70	422,80	333,80	0,0	0,0	1492,71	1357,01	1953,51
26-dic	801,08	0,00	801,08	21,10	275,02	550,59	444,1	0,0	0,0	0	0	719,12
27-dic	808,91	0,00	808,91	20,00	283,23	403,08	328,10	0,0	0,0	0,00	0,00	611,33
28-dic	792,35	86,20	878,55	20,10	266,81	275,29	220,42	0,0	0,0	0,00	0,00	487,23
29-dic	792,31	135,46	927,77	16,10	143,67	147,50	113,15	0,0	0,0	0,00	0,00	256,82
30-dic	586,02	143,67	729,69	20,60	188,82	403,08	328,10	0,0	0,0	0,00	0,00	516,92
31-dic	572,20	197,03	769,23	18,50	184,71	275,29	221,20	0,0	0,0	0,00	0,00	405,91
<b>SUMA</b>	<b>21912,01</b>	<b>3041,62</b>	<b>24953,63</b>		<b>6878,10</b>	<b>12044,27</b>	<b>9616,12</b>	<b>0,00</b>	<b>0,00</b>	<b>34524,02</b>	<b>31633,97</b>	<b>48128,19</b>
<b>PROMEDIO</b>	<b>706,84</b>	<b>98,12</b>	<b>804,96</b>	<b>0,00</b>	<b>221,87</b>	<b>388,52</b>	<b>310,20</b>	<b>0,00</b>	<b>0,00</b>	<b>1113,68</b>	<b>1020,45</b>	

Fuente: Memorando Nro. EMGIRS-EP-GOP-CRO-2025-0013-M

3. RESUMEN TRATAMIENTO DE DESECHOS SANITARIOS Y PELIGROSOS

Tabla 1: Tratamiento de Desechos Sanitarios

GERENCIA DE OPERACIONES  
 REPORTE MENSUAL DE METAS – DICIEMBRE 2024

		<b>REPORTE DE DESECHOS                      HOSPITALARIOS REGISTRADO EN                      BASCULA                      (INGRESO, TRATAMIENTO Y DISPOSICIÓN FINAL)</b>		Código:	SGC-GRS-SP03- FOR03
				Versión:	1
				Vigencia:	nov-24
MES/ AÑO		DICIEMBRE 2024			
CALENDARIO		DATOS DE BASCULA DEL RELLENO SANITARIO DEL D.M.Q			
		PESOS EN KG			
		TOTAL INGRESADO PARA TRATAMIENTO	TOTAL DISPOSICIÓN FINAL TRATADOS		
D	1	2040	S/T		
L	2	3300	1920		
M	3	4780	5150		
MI	4	4480	3110		
J	5	4120	4590		
V	6	4120	4290		
S	7	1750	6020		
D	8	1780	S/T		
L	9	3240	1740		
M	10	4370	3340		
MI	11	4300	6170		
J	12	4100	2570		
V	13	3810	4030		
S	14	2630	6660		
D	15	1910	S/T		
L	16	2970	1930		
M	17	4600	3050		
MI	18	4480	4750		
J	19	4250	4810		
V	20	4300	4840		
S	21	2500	6980		
D	22	1710	S/T		
L	23	3650	1760		
M	24	3810	3750		
MI	25	3540	4750		
J	26	2470	2790		
V	27	3850	4560		
S	28	2800	4770		
D	29	2010	S/T		
L	30	2750	2160		
M	31	3810	6810		
<b>TOTAL Kg.</b>		<b>104.230,00</b>	<b>107.300,00</b>		
<b>TOTAL Tn.</b>		<b>104,23</b>	<b>107,30</b>		

Fuente: Memorando Nro. EMGIRS-EP-GOP-CRO-2025-0013-M

GERENCIA DE OPERACIONES  
 REPORTE MENSUAL DE METAS – DICIEMBRE 2024

Tabla 2: Tratamiento de Desechos Peligrosos

MES/ AÑO		DICIEMBRE 2024				REGISTRO	12
CALENDARIO		DATOS DE BÁSCULA INTERNA INGRESADOS POR TIPO DE DESECHO (KG)					
		MEDICINAS	FOCOS	FLUORESCENTES	LATAS Y PINTURAS	ELECTRICOS & ELECTRÓNICOS	PILAS EMASEO/EMGIRS
D	1	-	-	-	-	-	-
L	2	-	-	-	-	-	-
M	3	85,00	30,00	10,00	15,00	145,00	120,00
MI	4	-	-	-	-	-	-
J	5	-	-	-	-	-	-
V	6	-	-	-	-	-	-
S	7	-	-	-	-	-	-
D	8	-	-	-	-	-	-
L	9	-	-	-	-	-	-
M	10	-	-	-	-	-	75,00
MI	11	-	-	-	-	-	-
J	12	75,00	45,00	75,00	30,00	250,00	135,00
V	13	-	-	-	-	-	-
S	14	-	-	-	-	-	-
D	15	-	-	-	-	-	-
L	16	-	-	-	-	-	-
M	17	120,00	25,00	50,00	20,00	140,00	60,00
MI	18	-	-	-	-	-	-
J	19	-	-	-	-	-	-
V	20	-	-	-	-	-	105,00
S	21	-	-	-	-	-	-
D	22	-	-	-	-	-	-
L	23	-	-	-	-	-	-
M	24	-	-	-	-	-	-
MI	25	-	-	-	-	-	-
J	26	145,00	55,00	40,00	10,00	110,00	85,00
V	27	-	-	-	-	-	-
S	28	-	-	-	-	-	-
D	29	-	-	-	-	-	-
L	30	-	-	-	-	-	-
M	31	-	-	-	-	-	-
<b>TOTAL Kg.</b>		<b>425,00</b>	<b>155,00</b>	<b>175,00</b>	<b>75,00</b>	<b>645,00</b>	<b>580,00</b>
<b>TOTAL Tn.</b>		<b>0,43</b>	<b>0,16</b>	<b>0,18</b>	<b>0,08</b>	<b>0,65</b>	<b>0,58</b>

Fuente: Memorando Nro. EMGIRS-EP-GOP-CRO-2025-0013-M

GERENCIA DE OPERACIONES  
REPORTE MENSUAL DE METAS – DICIEMBRE 2024

4. Resumen ingreso de materiales a escombreras

Tabla 1: Escombrera “TROJE IV”

DIA	TOTAL DE INGRESOS	VOLUMEN (m3)
lun-02	439,00	2.957,00
mar-03	453,00	2.841,00
mié-04	346,00	2.078,00
jue-05	398,00	2.514,00
vie-06	353,00	2.338,00
sáb-07	213,00	1.216,00
lun-09	423,00	2.583,00
mar-10	428,00	2.635,00
mié-11	356,00	2.191,00
jue-12	448,00	2.759,00
vie-13	308,00	1.727,00
sáb-14	258,00	1.538,00
lun-16	428,00	2.712,00
mar-17	351,00	2.171,00
mié-18	369,00	2.199,00
jue-19	317,00	1.853,00
vie-20	342,00	1.946,00
sáb-21	283,00	1.811,00
lun-23	393,00	2.367,00
mar-24	251,00	1.570,00
jue-26	306,00	1.715,00
vie-27	339,00	2.000,00
sáb-28	239,00	1.328,00
lun-30	285,00	1.567,00
mar-31	179,00	1.106,00
<b>TOTAL</b>	<b>8.505,00</b>	<b>51.722,00</b>
<b>PROMEDIO</b>	<b>340,20</b>	<b>2.068,88</b>
<b>MAYOR</b>	<b>453,00</b>	<b>2.957,00</b>
<b>MENOR</b>	<b>179,00</b>	<b>1.106,00</b>

Fuente: Memorando Nro. EMGIRS-EP-GOP-CES-2025-0014-M



GERENCIA DE OPERACIONES  
REPORTE MENSUAL DE METAS – DICIEMBRE 2024

Tabla 2: Escombrera “SAN ANTONIO”

DIA	TOTAL DE INGRESOS	VOLUMEN (m3)
lun-02	37,00	240,00
mar-03	41,00	139,00
mié-04	50,00	197,00
jue-05	42,00	204,00
vie-06	39,00	134,00
sáb-07	23,00	66,00
lun-09	24,00	99,00
mar-10	32,00	119,00
mié-11	29,00	147,00
jue-12	34,00	172,00
vie-13	33,00	132,00
sáb-14	25,00	74,00
lun-16	29,00	121,00
mar-17	32,00	157,00
mié-18	24,00	135,00
jue-19	34,00	158,00
vie-20	24,00	93,00
sáb-21	34,00	106,00
lun-23	28,00	104,50
mar-24	28,00	97,00
jue-26	31,00	147,00
vie-27	42,00	175,00
sáb-28	41,00	119,00
lun-30	31,00	89,00
mar-31	29,00	101,00
<b>TOTAL</b>	<b>816,00</b>	<b>3.325,50</b>
<b>PROMEDIO</b>	<b>32,64</b>	<b>133,02</b>
<b>MAYOR</b>	<b>50,00</b>	<b>240,00</b>
<b>MENOR</b>	<b>23,00</b>	<b>66,00</b>

Fuente: Memorando Nro. EMGIRS-EP-GOP-CES-2025-0014-M

GERENCIA DE OPERACIONES  
REPORTE MENSUAL DE METAS – DICIEMBRE 2024

Tabla 3: Escombrera “E35”

DIA	TOTAL DE INGRESOS	VOLUMEN (m3)
lun-02	124,00	1.279,00
mar-03	87,00	931,00
mié-04	90,00	756,00
jue-05	114,00	1.182,00
vie-06	126,00	1.554,00
sáb-07	51,00	548,00
lun-09	101,00	839,00
mar-10	99,00	795,00
mié-11	217,00	2.860,00
jue-12	80,00	618,00
vie-13	121,00	1.094,00
sáb-14	47,00	388,00
lun-16	75,00	478,00
mar-17	113,00	1.310,00
mié-18	116,00	1.245,00
jue-19	78,00	564,00
vie-20	113,00	818,00
sáb-21	27,00	159,50
lun-23	57,00	436,00
mar-24	68,00	433,00
jue-26	71,00	542,00
vie-27	70,00	462,00
sáb-28	64,00	375,00
lun-30	81,00	595,00
mar-31	51,00	364,00
<b>TOTAL</b>	<b>2.241,00</b>	<b>20.625,50</b>
<b>PROMEDIO</b>	<b>89,64</b>	<b>825,02</b>
<b>MAYOR</b>	<b>217,00</b>	<b>2.860,00</b>
<b>MENOR</b>	<b>27,00</b>	<b>159,50</b>

Fuente: Memorando Nro. EMGIRS-EP-GOP-CES-2025-0014-M

GERENCIA DE OPERACIONES  
REPORTE MENSUAL DE METAS – DICIEMBRE 2024

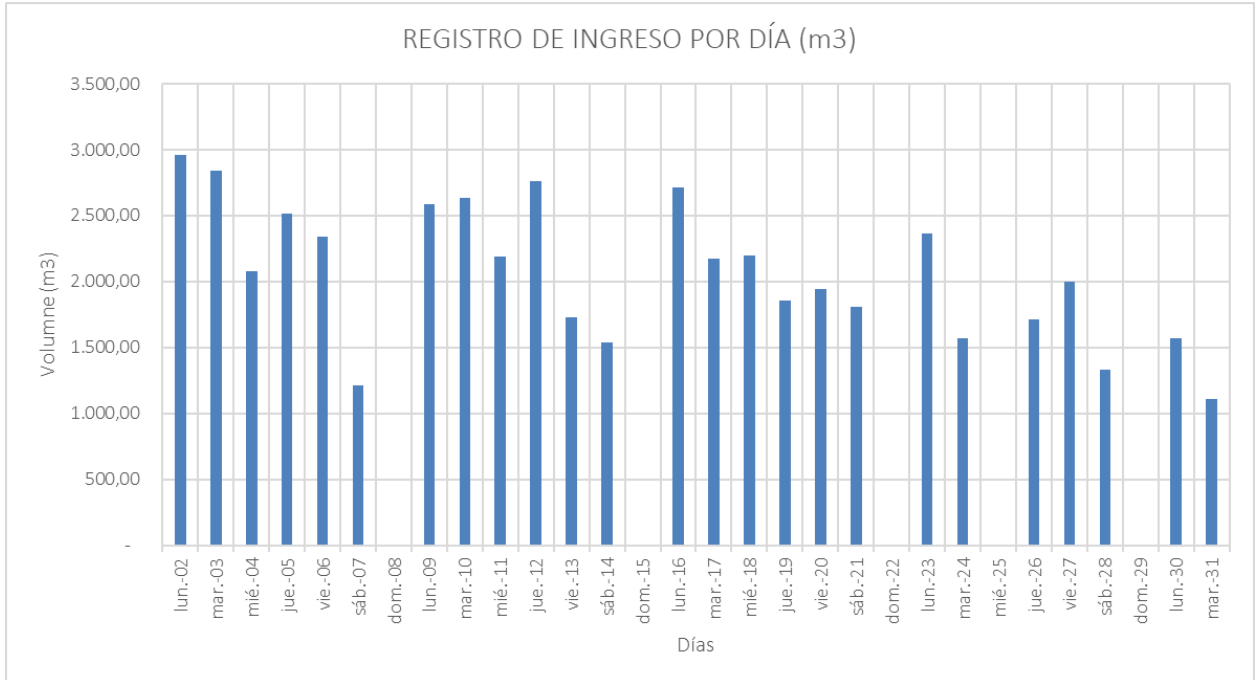
Tabla 4: Escombrera “OYACOTO”

DIA	TOTAL DE INGRESOS	VOLUMEN (m3)
lun-02	106,00	589,00
mar-03	178,00	1.146,00
mié-04	210,00	1.403,00
jue-05	197,00	1.340,00
vie-06	145,00	908,00
sáb-07	97,00	618,00
lun-09	148,00	979,00
mar-10	173,00	1.103,00
mié-11	173,00	1.130,00
jue-12	176,00	1.198,00
vie-13	181,00	1.215,00
sáb-14	108,00	706,00
lun-16	141,00	933,00
mar-17	154,00	1.022,00
mié-18	157,00	1.080,00
jue-19	152,00	903,00
vie-20	161,00	1.055,00
sáb-21	103,00	725,00
lun-23	125,00	822,00
mar-24	104,00	702,00
jue-26	133,00	836,00
vie-27	184,00	1.187,00
sáb-28	103,00	621,00
lun-30	147,00	977,00
mar-31	91,00	607,00
<b>TOTAL</b>	<b>3.647,00</b>	<b>23.805,00</b>
<b>PROMEDIO</b>	<b>145,88</b>	<b>952,20</b>
<b>MAYOR</b>	<b>210,00</b>	<b>1.403,00</b>
<b>MENOR</b>	<b>91,00</b>	<b>589,00</b>

Fuente: Memorando Nro. EMGIRS-EP-GOP-CES-2025-0014-M

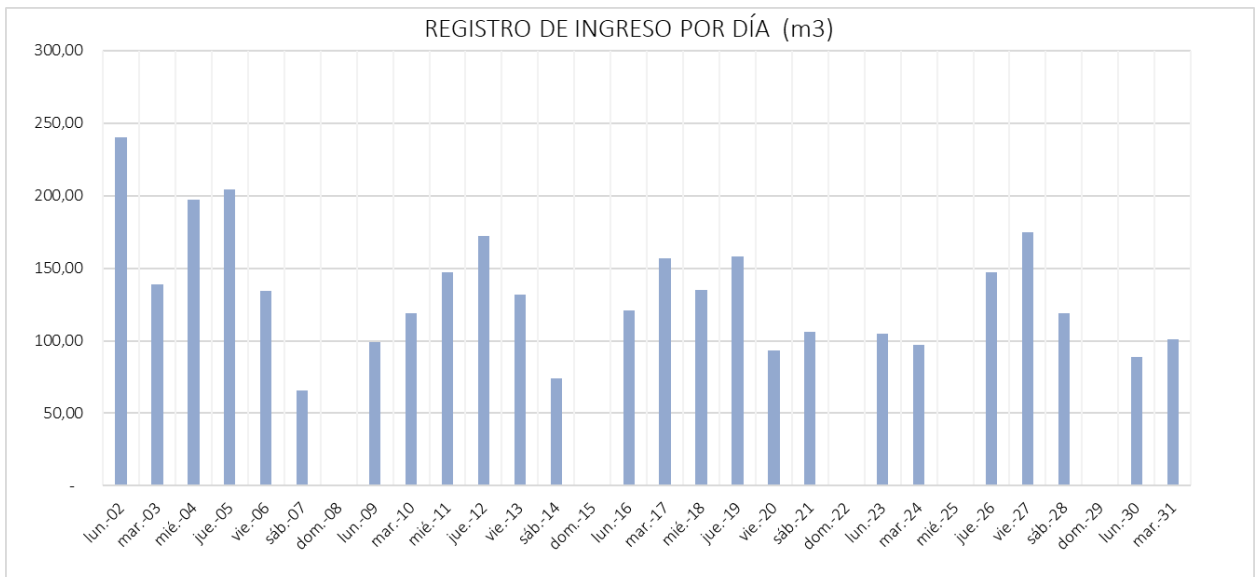
GERENCIA DE OPERACIONES  
 REPORTE MENSUAL DE METAS – DICIEMBRE 2024

Gráfico 1: Registro de ingresos - Escombrera “TROJE IV”



Fuente: Memorando Nro. EMGIRS-EP-GOP-CES-2025-0014-M

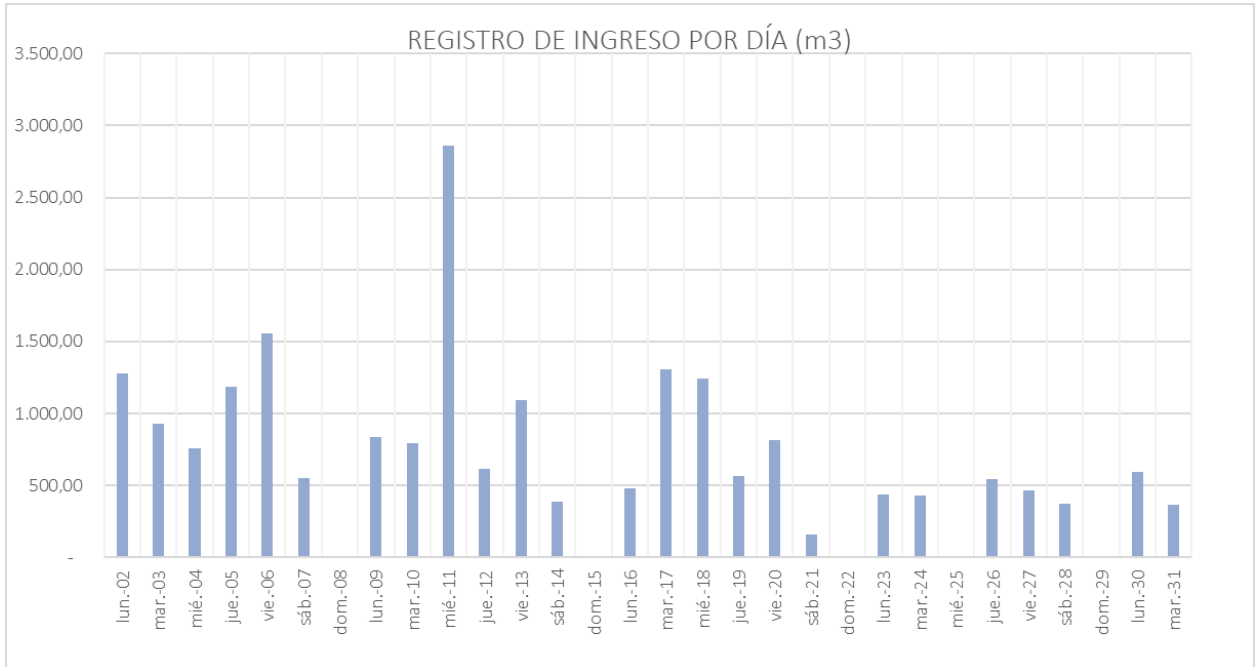
Gráfico 2: Registro de ingresos - Escombrera “SAN ANTONIO”



Fuente: Memorando Nro. EMGIRS-EP-GOP-CES-2025-0014-M

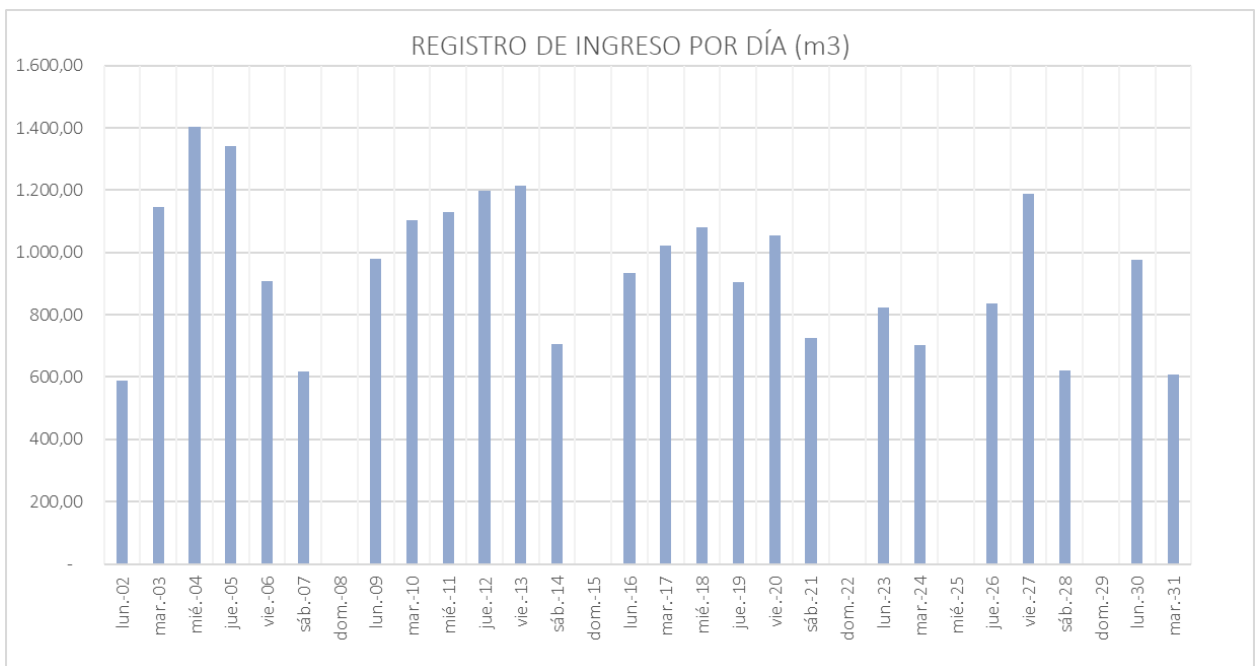
GERENCIA DE OPERACIONES  
 REPORTE MENSUAL DE METAS – DICIEMBRE 2024

Gráfico 3: Registro de ingresos - Escombrera “E35”



Fuente: Memorando Nro. EMGIRS-EP-GOP-CES-2025-0014-M

Gráfico 4: Registro de ingresos - Escombrera “OYACOTO”



Fuente: Memorando Nro. EMGIRS-EP-GOP-CES-2025-0014-M

GERENCIA DE OPERACIONES  
REPORTE MENSUAL DE METAS – DICIEMBRE 2024

Revisado por:

Ing. David Taipe  
COORDINADOR DE ESCOMBROS  
EMGIRS EP

Revisado por:

Ing. Luis Iza  
COORDINADOR DE RESIDUOS ORDINARIOS Y ESPECIALES  
EMGIRS EP

Aprobado por:

Ing. Pablo Moreno Robles  
GERENTE DE OPERACIONES  
EMGIRS EP