


## GERENCIA DE OPERACIONES REPORTE MENSUAL DE METAS – NOVIEMBRE 2024

### 1. RESUMEN TRANSPORTE Y DISPOSICIÓN FINAL DE RESIDUOS ORDINARIOS

Tabla 1: Resumen de toneladas transferidas, trasportadas y recicladas en la Estación de Trasferencia Norte.

|  |        | REPORTE DE METAS ESTACIÓN DE TRANSFERENCIA NORTE |                 |             |                  |                    | Código:          | GTR-GRS-01-<br>POE01-FOR04 |
|---|--------|--|-----------------|-------------|------------------|--------------------|------------------|----------------------------|
|   |        |  |                 |             |                  |                    | Versión:         | 1                          |
|   |        |  |                 |             |                  |                    | Vigencia:        | abr-24                     |
| PERIODO   |        | NOVIEMBRE  |                 |             |                  |                    |                  |                            |
| AÑO   | Día    | TRANSPORTADO (TON)                               | RECICLADO (TON) | OCP (TON)   | EMASEO (TON)     | PARTICULARES (TON) | INGRESO (TON)    | SALIDA (TON)               |
| 2024  | vie-01 | 832,12   | 19,18           | 0,91        | 1.171,08         | 0,81               | 1.172,80         | 851,30                     |
|   | sáb-02 | 841,94   | 16,61           | -           | 933,19           | 0,18               | 933,37           | 858,55                     |
|   | dom-03 | 465,49   | 8,28            | -           | 432,32           | 0,07               | 432,39           | 473,77                     |
|   | lun-04 | 784,98   | 12,40           | -           | 1.152,55         | 1,01               | 1.153,56         | 797,38                     |
|   | mar-05 | 993,87   | 35,39           | -           | 1.202,11         | 1,92               | 1.204,03         | 1.029,26                   |
|   | mié-06 | 1.012,96   | 27,40           | -           | 1.309,59         | 1,78               | 1.311,37         | 1.040,36                   |
|   | jue-07 | 874,23   | 21,88           | -           | 1.084,82         | 4,34               | 1.089,16         | 896,11                     |
|   | vie-08 | 684,89   | 20,06           | 0,49        | 1.123,37         | 2,39               | 1.126,25         | 704,95                     |
|   | sáb-09 | 869,84   | 19,99           | -           | 1.105,78         | 0,64               | 1.106,42         | 889,83                     |
|   | dom-10 | 275,58   | 7,91            | 0,15        | 366,21           | -                  | 366,36           | 283,49                     |
|   | lun-11 | 698,60   | 10,06           | -           | 1.220,77         | 2,46               | 1.223,23         | 708,66                     |
|   | mar-12 | 1.071,68   | 20,32           | -           | 1.309,44         | 1,42               | 1.310,86         | 1.092,00                   |
|   | mié-13 | 783,34   | 15,70           | -           | 1.067,17         | 0,32               | 1.067,49         | 799,04                     |
|   | jue-14 | 867,84   | 14,15           | -           | 1.053,27         | 2,17               | 1.055,44         | 881,99                     |
|   | vie-15 | 813,98   | 15,71           | 1,01        | 1.125,61         | 0,86               | 1.127,48         | 829,69                     |
|   | sáb-16 | 740,65   | 7,22            | 1,13        | 1.070,67         | 0,92               | 1.072,72         | 747,87                     |
|   | dom-17 | 758,16   | 1,74            | -           | 451,90           | 0,46               | 452,36           | 759,90                     |
|   | lun-18 | 815,28   | 14,71           | -           | 1.197,26         | 1,25               | 1.198,51         | 829,99                     |
|   | mar-19 | 870,10   | 24,62           | -           | 1.376,40         | 2,70               | 1.379,10         | 894,72                     |
|   | mié-20 | 730,88   | 21,04           | 0,61        | 1.031,13         | 0,26               | 1.032,00         | 751,92                     |
|   | jue-21 | 649,58   | 13,34           | -           | 1.016,60         | 2,39               | 1.018,99         | 662,92                     |
|   | vie-22 | 849,16   | 20,39           | 0,36        | 1.146,27         | 1,65               | 1.148,28         | 869,55                     |
|   | sáb-23 | 946,29   | 18,73           | -           | 1.122,32         | 1,20               | 1.123,52         | 965,02                     |
|   | dom-24 | 360,54   | 8,71            | -           | 441,41           | 0,06               | 441,47           | 369,25                     |
|   | lun-25 | 891,64   | 11,14           | -           | 1.198,80         | 0,43               | 1.199,23         | 902,78                     |
|   | mar-26 | 1.010,49   | 19,42           | -           | 1.336,49         | 2,62               | 1.339,11         | 1.029,91                   |
|   | mié-27 | 753,54   | 16,41           | 0,40        | 971,01           | 1,42               | 972,83           | 769,95                     |
|   | jue-28 | 814,08   | 17,70           | -           | 1.072,80         | 2,27               | 1.075,07         | 831,78                     |
|   | vie-29 | 777,07   | 17,20           | 0,27        | 1.142,76         | 0,26               | 1.143,29         | 794,27                     |
|   | sáb-30 | 782,00   | 15,45           | -           | 1.072,88         | 0,60               | 1.073,48         | 797,45                     |
| <b>TOTAL</b>  |        | <b>23.620,80</b>                                 | <b>492,85</b>   | <b>5,33</b> | <b>31.305,98</b> | <b>38,86</b>       | <b>31.350,17</b> | <b>24.113,65</b>           |
| <b>PROMEDIO</b>   |        | <b>787,36</b>                                    | <b>16,43</b>    | <b>0,18</b> | <b>1.043,53</b>  | <b>1,30</b>        | <b>1.045,01</b>  | <b>803,79</b>              |

Fuente: Memorando Nro. EMGIRS-EP-GOP-CRO-2024-1780-M

## GERENCIA DE OPERACIONES REPORTE MENSUAL DE METAS – NOVIEMBRE 2024

**Tabla 2: Resumen de toneladas transferidas, trasportadas en la Estación de Trasferencia Sur.**

| PERIODO         |        | NOVIEMBRE           |                 |           |                  |                     |                  |                  |  |
|-----------------|--------|---------------------|-----------------|-----------|------------------|---------------------|------------------|------------------|--|
| AÑO             | Día    | TRANSPORT ADO (TON) | RECICLADO (TON) | OCP (TON) | EMASEO (TON)     | PARTICULARE S (TON) | INGRESO (TON)    | SALIDA (TON)     |  |
| 2024            | vie-01 | 826,59              |                 |           | 909,69           |                     | 909,69           | 826,59           |  |
|                 | sáb-02 | 819,54              |                 |           | 632,47           | 1,28                | 633,75           | 819,54           |  |
|                 | dom-03 | 333,44              |                 |           | 431,31           |                     | 431,31           | 333,44           |  |
|                 | lun-04 | 673,73              |                 |           | 845,14           |                     | 845,14           | 673,73           |  |
|                 | mar-05 | 1104,83             |                 |           | 1091,81          | 0,82                | 1.092,63         | 1.104,83         |  |
|                 | mié-06 | 1056,7              |                 |           | 778,82           |                     | 778,82           | 1.056,70         |  |
|                 | jue-07 | 719,49              |                 |           | 789,09           | 0,12                | 789,21           | 719,49           |  |
|                 | vie-08 | 841,98              |                 |           | 757,27           | 0,34                | 757,61           | 841,98           |  |
|                 | sáb-09 | 1046,66             |                 |           | 801,57           | 0,39                | 801,96           | 1.046,66         |  |
|                 | dom-10 | 392,34              |                 |           | 437,71           |                     | 437,71           | 392,34           |  |
|                 | lun-11 | 905,34              |                 |           | 684,64           | 1,19                | 685,83           | 905,34           |  |
|                 | mar-12 | 1028,37             |                 |           | 1189,69          | 3,01                | 1.192,70         | 1.028,37         |  |
|                 | mié-13 | 1112,48             |                 |           | 753,93           | 0,72                | 754,65           | 1.112,48         |  |
|                 | jue-14 | 834,56              |                 |           | 767,41           | 0,17                | 767,58           | 834,56           |  |
|                 | vie-15 | 607,14              |                 |           | 811,12           |                     | 811,12           | 607,14           |  |
|                 | sáb-16 | 692,9               |                 |           | 865,22           |                     | 865,22           | 692,90           |  |
|                 | dom-17 | 730,4               |                 |           | 429,83           |                     | 429,83           | 730,40           |  |
|                 | lun-18 | 808,51              |                 |           | 830,55           | 0,33                | 830,88           | 808,51           |  |
|                 | mar-19 | 1276,58             |                 |           | 1124,37          | 0,31                | 1.124,68         | 1.276,58         |  |
|                 | mié-20 | 909,39              |                 |           | 741,19           |                     | 741,19           | 909,39           |  |
|                 | jue-21 | 884,72              |                 |           | 775,95           | 1,06                | 777,01           | 884,72           |  |
|                 | vie-22 | 788,65              |                 |           | 938,1            |                     | 938,10           | 788,65           |  |
|                 | sáb-23 | 1066,21             |                 |           | 940,88           |                     | 940,88           | 1.066,21         |  |
|                 | dom-24 | 390,85              |                 |           | 446,65           |                     | 446,65           | 390,85           |  |
|                 | lun-25 | 704,3               |                 |           | 875,3            | 0,46                | 875,76           | 704,30           |  |
|                 | mar-26 | 1339,58             |                 |           | 1127,28          |                     | 1.127,28         | 1.339,58         |  |
|                 | mié-27 | 1021,46             |                 |           | 772,15           | 0,59                | 772,74           | 1.021,46         |  |
|                 | jue-28 | 900,25              |                 |           | 773,35           | 3,51                | 776,86           | 900,25           |  |
|                 | vie-29 | 683,79              |                 |           | 895,13           | 1,06                | 896,19           | 683,79           |  |
|                 | sáb-30 | 1066,11             |                 |           | 924,51           |                     | 924,51           | 1.066,11         |  |
| <b>TOTAL</b>    |        | <b>25.566,89</b>    | <b>-</b>        | <b>-</b>  | <b>24.142,13</b> | <b>15,36</b>        | <b>24.157,49</b> | <b>25.566,89</b> |  |
| <b>PROMEDIO</b> |        | <b>881,62</b>       | <b>-</b>        | <b>-</b>  | <b>832,49</b>    | <b>0,53</b>         | <b>833,02</b>    | <b>881,62</b>    |  |

Fuente: Memorando Nro. EMGIRS-EP-GOP-CRO-2024-1780-M

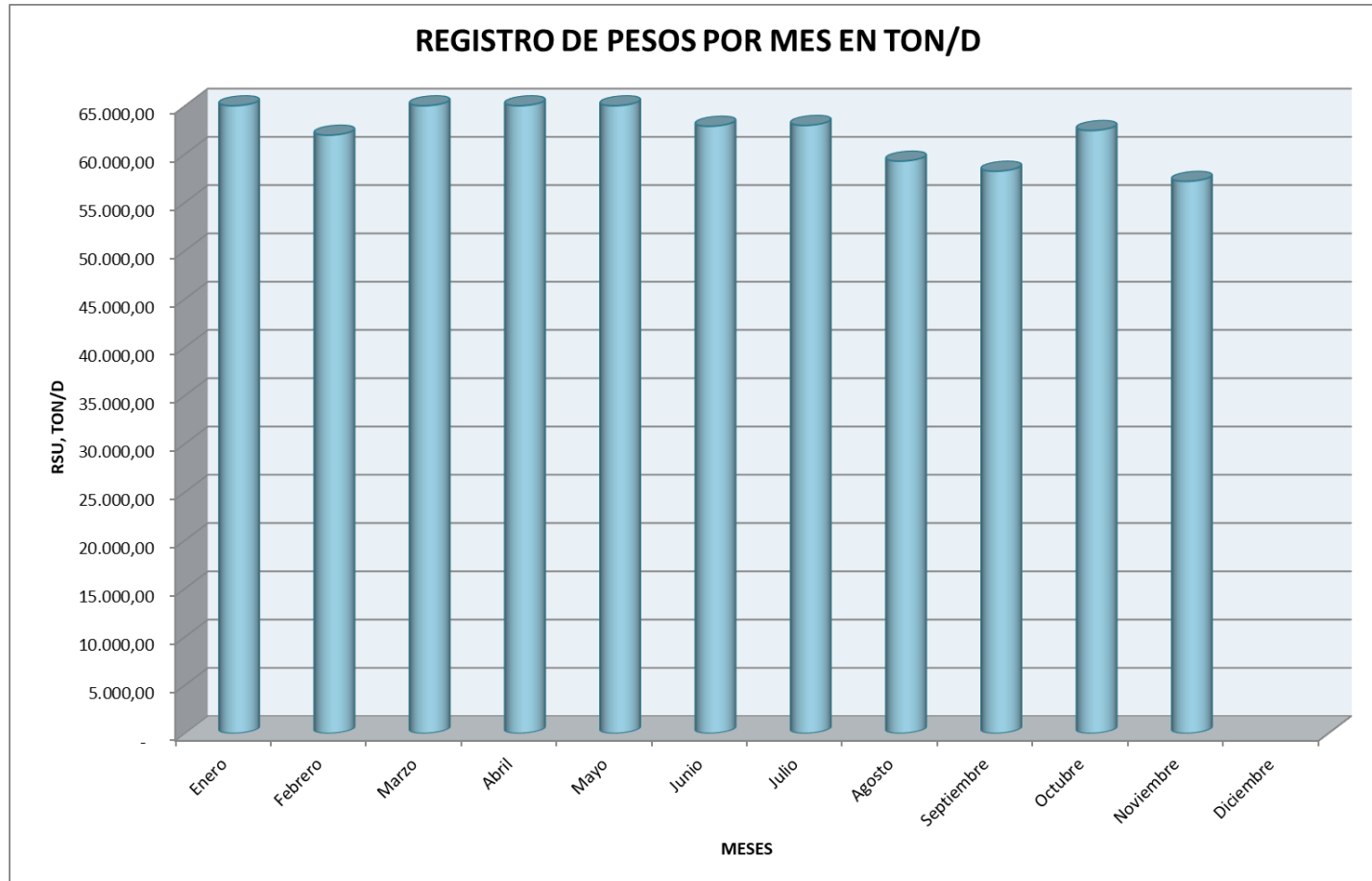
**Tabla 3: Resumen de toneladas dispuestas en el Relleno Sanitario de Quito.**

## GERENCIA DE OPERACIONES REPORTE MENSUAL DE METAS – NOVIEMBRE 2024

| DÍA             | ESTACIONES DE TRANSFERENCIA |                  | PARTICULARES,<br>TON/D | EMASEO,<br>TON/D | RUMIÑAHUL,<br>TON/D | HOSPITALARIOS,<br>TON/D | FAUNA<br>URBANA | EMGIRS EP,<br>COMUNIDADES | EMGIRS EP,<br>INTERNO | TOTAL<br>DEPOSITADO,<br>TON/D |
|-----------------|-----------------------------|------------------|------------------------|------------------|---------------------|-------------------------|-----------------|---------------------------|-----------------------|-------------------------------|
|                 | NORTE, TON/D                | SUR, TON/D       |                        |                  |                     |                         |                 |                           |                       |                               |
| vie-01          | 926,79                      | 764,16           | -                      | 58,82            | 129,14              | 3,09                    | 0,07            | -                         | -                     | 1.882,07                      |
| sáb-02          | 1.025,69                    | 766,00           | -                      | 74,57            | 133,28              | 4,88                    | 0,01            | -                         | -                     | 2.004,43                      |
| dom-03          | 493,95                      | 388,52           | -                      | 21,31            | 98,77               | -                       | -               | -                         | -                     | 1.002,55                      |
| lun-04          | 907,31                      | 784,46           | -                      | 55,42            | 113,00              | 1,89                    | 0,12            | -                         | -                     | 1.862,20                      |
| mar-05          | 1.237,09                    | 1.095,47         | 5,50                   | 134,17           | 148,86              | 2,65                    | 0,04            | -                         | -                     | 2.623,78                      |
| mié-06          | 1.193,90                    | 989,80           | 6,12                   | 72,36            | 131,78              | 2,92                    | 0,09            | -                         | -                     | 2.396,97                      |
| jue-07          | 1.017,81                    | 578,63           | 43,02                  | 88,64            | 113,84              | 4,23                    | 0,13            | -                         | -                     | 1.846,30                      |
| vie-08          | 1.104,84                    | 894,45           | 20,93                  | 61,01            | 127,48              | 6,17                    | -               | 0,48                      | -                     | 2.215,36                      |
| sáb-09          | 1.045,77                    | 658,06           | -                      | 102,36           | 117,85              | 4,74                    | 0,30            | -                         | -                     | 1.929,08                      |
| dom-10          | 520,04                      | 474,10           | -                      | 20,18            | 86,93               | -                       | -               | -                         | -                     | 1.101,25                      |
| lun-11          | 845,51                      | 551,55           | 23,69                  | 54,69            | 81,92               | 1,77                    | 0,05            | -                         | -                     | 1.559,18                      |
| mar-12          | 1.341,96                    | 1.055,34         | 23,39                  | 138,65           | 126,60              | 3,21                    | 0,06            | -                         | -                     | 2.689,21                      |
| mié-13          | 1.099,26                    | 973,37           | 4,23                   | 58,08            | 149,70              | 5,10                    | 0,24            | -                         | -                     | 2.289,98                      |
| jue-14          | 959,46                      | 607,51           | 41,27                  | 81,84            | 103,22              | 2,93                    | 0,04            | -                         | -                     | 1.796,27                      |
| vie-15          | 904,26                      | 547,76           | 8,43                   | 50,48            | 125,82              | 4,62                    | 0,02            | -                         | -                     | 1.641,39                      |
| sáb-16          | 860,23                      | 583,33           | -                      | 56,29            | 116,91              | 56,10                   | 0,13            | -                         | -                     | 1.672,99                      |
| dom-17          | 846,23                      | 618,67           | -                      | 40,50            | 90,17               | -                       | -               | -                         | -                     | 1.595,57                      |
| lun-18          | 841,16                      | 585,03           | 23,27                  | 73,43            | 129,83              | 1,70                    | 0,21            | -                         | -                     | 1.654,63                      |
| mar-19          | 1.381,41                    | 1.026,49         | 22,25                  | 135,13           | 115,08              | 3,62                    | 0,13            | 0,23                      | -                     | 2.684,34                      |
| mié-20          | 1.088,70                    | 687,95           | 22,66                  | 62,89            | 132,92              | 4,51                    | -               | -                         | -                     | 1.999,63                      |
| jue-21          | 917,70                      | 610,82           | 5,10                   | 76,28            | 104,68              | 4,12                    | 0,42            | -                         | -                     | 1.719,12                      |
| vie-22          | 1.021,19                    | 675,44           | 8,38                   | 60,59            | 130,04              | 6,01                    | 0,16            | -                         | -                     | 1.901,81                      |
| sáb-23          | 1.125,44                    | 672,59           | -                      | 76,46            | 112,79              | 5,50                    | 0,06            | -                         | -                     | 1.992,84                      |
| dom-24          | 603,06                      | 336,28           | -                      | 21,52            | 66,52               | -                       | -               | -                         | -                     | 1.027,38                      |
| lun-25          | 925,10                      | 586,46           | 21,86                  | 56,33            | 135,45              | 1,83                    | 0,17            | -                         | 1,97                  | 1.729,17                      |
| mar-26          | 1.313,94                    | 978,68           | 23,88                  | 138,03           | 134,02              | 3,55                    | 0,21            | -                         | -                     | 2.592,31                      |
| mié-27          | 1.147,80                    | 677,51           | 7,28                   | 64,53            | 140,51              | 5,85                    | 0,19            | -                         | -                     | 2.043,67                      |
| jue-28          | 961,35                      | 529,72           | 29,29                  | 64,67            | 116,47              | 3,29                    | 0,15            | -                         | -                     | 1.704,94                      |
| vie-29          | 1.016,36                    | 686,37           | 12,73                  | 79,67            | 127,56              | 4,41                    | 0,16            | 0,54                      | -                     | 1.927,80                      |
| sáb-30          | 1.051,96                    | 814,19           | -                      | 86,33            | 126,15              | 7,52                    | 0,03            | -                         | -                     | 2.086,18                      |
|                 |                             |                  |                        |                  |                     |                         |                 |                           |                       |                               |
|                 |                             |                  |                        |                  |                     |                         |                 |                           |                       |                               |
|                 |                             |                  |                        |                  |                     |                         |                 |                           |                       |                               |
| <b>TOTAL</b>    | <b>29.725,27</b>            | <b>21.198,71</b> | <b>353,28</b>          | <b>2.165,23</b>  | <b>3.567,29</b>     | <b>156,21</b>           | <b>3,19</b>     | <b>1,25</b>               | <b>1,97</b>           | <b>57.172,40</b>              |
| <b>PROMEDIO</b> | <b>990,84</b>               | <b>706,62</b>    | <b>11,78</b>           | <b>72,17</b>     | <b>118,91</b>       | <b>5,21</b>             | <b>0,11</b>     | <b>0,04</b>               | <b>0,07</b>           | <b>1.905,75</b>               |
| <b>MAYOR</b>    | <b>1.381,41</b>             | <b>1.095,47</b>  | <b>43,02</b>           | <b>138,65</b>    | <b>149,70</b>       | <b>56,10</b>            | <b>0,42</b>     | <b>0,54</b>               | <b>1,97</b>           | <b>2.689,21</b>               |
| <b>MENOR</b>    | <b>493,95</b>               | <b>336,28</b>    | <b>4,23</b>            | <b>20,18</b>     | <b>66,52</b>        | <b>1,70</b>             | <b>0,01</b>     | <b>0,23</b>               | <b>1,97</b>           | <b>1.002,55</b>               |

## GERENCIA DE OPERACIONES REPORTE MENSUAL DE METAS – NOVIEMBRE 2024

Gráfico 1: Registro de pesos por mes




Fuente: Memorando Nro. EMGIRS-EP-GOP-CRO-2024-1780-M

## GERENCIA DE OPERACIONES REPORTE MENSUAL DE METAS – NOVIEMBRE 2024

### 2. RESUMEN TRATAMIENTO DE LIXIVIADOS

**Tabla1: Resumen Tratamiento de Lixiviados**


|  |                           | REPORTE DE META - (Lixiviado)      |                 |                           |                           |                                       |  |                    |                           |  |                           | Código:  | GTR-GRS-02-POE04-FOR08 |
|---|---------------------------|------------------------------------|-----------------|---------------------------|---------------------------|---------------------------------------|--|--------------------|---------------------------|--|---------------------------|--|------------------------|
|   |                           |                                    |                 |                           |                           |                                       |  |                    |                           |  |                           | Versión:   | 1                      |
|   |                           |                                    |                 |                           |                           |                                       |  |                    |                           |  |                           | Vigencia:  | abr-24                 |
| Mes   |                           | NOVIEMBRE                          |                 |                           |                           |                                       |  |                    |                           |  |                           |  |                        |
| FECHA   | ENTRADAS                  |                                    |                 | TEMPERATURA<br>MAXIMA (E) | EVAPORACIÓN<br>N<br>m3(D) | TRATAMIENTO PTL                       |  | TRATAMIENTO VSEP   |                           | TRATAMIENTO SISTEMA<br>INTEGRAL TECNOLÓGICO<br>COMBINADO - HYDRO |                           | Total Tratamiento<br>Evap<br>*Líquido+clarificado+p<br>ermeado, m3 |                        |
|   | Por Cubetos<br>M3/día (A) | Por<br>Precipitación<br>m3/día (B) | Total Ingresado |                           |                           | Lixiviado<br>Ingresado a<br>PTL<br>m3 | Líquido<br>Clarificado<br>tabla 3 (m3) | VSEP Ingreso<br>m3 | Permeado Tabla<br>9<br>m3 | Ingreso<br>m3  | Permeado Tabla<br>9<br>m3 |  |                        |
| 1-nov   | 948,67                    | 369,43                             | 1318,10         | 22,70                     | 275,02                    | 422,80                                | 335,0                                  | 0,0                | 0,0                       | 720,91   | 652,64                    | 1262,66  |                        |
| 2-nov   | 948,67                    | 0,00                               | 948,67          | 22,50                     | 336,59                    | 403,08                                | 327,9                                  | 0,0                | 0,0                       | 869,12   | 777,06                    | 1441,55  |                        |
| 3-nov   | 948,67                    | 0,00                               | 948,67          | 24,20                     | 369,43                    | 275,29                                | 220,40                                 | 0,0                | 0,0                       | 932,31   | 821,53                    | 1411,36  |                        |
| 4-nov   | 948,67                    | 0,00                               | 948,67          | 23,30                     | 262,70                    | 403,08                                | 327,4                                  | 0,0                | 0,0                       | 880,22   | 798,59                    | 1388,69  |                        |
| 5-nov   | 791,59                    | 0,00                               | 791,59          | 24,00                     | 361,22                    | 275,29                                | 238,8                                  | 0,0                | 0,0                       | 882,88   | 804,5                     | 1404,50  |                        |
| 6-nov   | 789,42                    | 0,00                               | 789,42          | 22,30                     | 422,79                    | 275,29                                | 238,7                                  | 0,0                | 0,0                       | 958,5  | 825,96                    | 1487,45  |                        |
| 7-nov   | 779,50                    | 0,00                               | 779,50          | 25,10                     | 344,80                    | 550,59                                | 440,8                                  | 0,0                | 0,0                       | 1009,75  | 909,18                    | 1694,82  |                        |
| 8-nov   | 707,05                    | 0,00                               | 707,05          | 24,40                     | 377,64                    | 422,80                                | 333,6                                  | 0,0                | 0,0                       | 1031,66  | 936,92                    | 1648,16  |                        |
| 9-nov   | 781,80                    | 0,00                               | 781,80          | 23,50                     | 328,38                    | 403,08                                | 327,9                                  | 0,0                | 0,0                       | 1009,84  | 915,05                    | 1571,33  |                        |
| 10-nov  | 705,42                    | 0,00                               | 705,42          | 23,90                     | 389,95                    | 147,50                                | 113,5                                  | 0,0                | 0,0                       | 1090,40  | 990,69                    | 1494,14  |                        |
| 11-nov  | 649,80                    | 0,00                               | 649,80          | 23,10                     | 357,11                    | 422,80                                | 333,5                                  | 0,0                | 0,0                       | 1029,02  | 930,34                    | 1620,95  |                        |
| 12-nov  | 684,22                    | 0,00                               | 684,22          | 22,30                     | 320,17                    | 422,80                                | 334,1                                  | 0,0                | 0,0                       | 1024,06  | 928,09                    | 1582,36  |                        |
| 13-nov  | 682,36                    | 0,00                               | 682,36          | 25,40                     | 336,59                    | 550,59                                | 441,0                                  | 20,0               | 14,0                      | 986,02   | 879,22                    | 1670,81  |                        |
| 14-nov  | 717,03                    | 0,00                               | 717,03          | 24,70                     | 357,11                    | 422,80                                | 334,1                                  | 20,0               | 15,0                      | 996,7  | 899,11                    | 1605,32  |                        |
| 15-nov  | 698,56                    | 0,00                               | 698,56          | 23,90                     | 353,01                    | 0,00                                  | 0,0                                    | 20,0               | 14,0                      | 1005,3   | 912,84                    | 1279,85  |                        |
| 16-nov  | 699,78                    | 0,00                               | 699,78          | 25,00                     | 303,75                    | 0,00                                  | 0,0                                    | 0,0                | 0,0                       | 995,23   | 904,58                    | 1208,33  |                        |
| 17-nov  | 776,84                    | 0,00                               | 776,84          | 23,10                     | 299,65                    | 0,00                                  | 0,00                                   | 0,0                | 0,0                       | 1009,8   | 918,07                    | 1217,72  |                        |
| 18-nov  | 738,93                    | 16,42                              | 755,35          | 22,10                     | 266,81                    | 0,00                                  | 0,00                                   | 20,0               | 12,0                      | 915,37   | 832,15                    | 1110,96  |                        |
| 19-nov  | 684,18                    | 0,00                               | 684,18          | 25,40                     | 275,02                    | 0,00                                  | 0,00                                   | 0,0                | 0,0                       | 783,21   | 664,39                    | 939,41   |                        |
| 20-nov  | 787,12                    | 65,68                              | 852,80          | 22,30                     | 287,33                    | 0,00                                  | 0,00                                   | 0,0                | 0,0                       | 999,94   | 853,08                    | 1140,41  |                        |
| 21-nov  | 754,74                    | 0,00                               | 754,74          | 25,10                     | 295,94                    | 0,00                                  | 0,00                                   | 0,0                | 0,0                       | 917,1  | 813,28                    | 1109,22  |                        |
| 22-nov  | 715,59                    | 0,00                               | 715,59          |                           | 328,38                    | 0,00                                  | 0,00                                   | 0,0                | 0,0                       | 708  | 644                       | 972,38   |                        |
| 23-nov  | 675,54                    | 0,00                               | 675,54          |                           | 332,48                    | 0,00                                  | 0,00                                   | 0,0                | 0,0                       | 0  | 0                         | 332,48   |                        |
| 24-nov  | 733,54                    | 0,00                               | 733,54          |                           | 316,06                    | 0,00                                  | 0,00                                   | 0,0                | 0,0                       | 81,52  | 26,18                     | 342,24   |                        |
| 25-nov  | 723,22                    | 0,00                               | 723,22          |                           | 287,33                    | 295,01                                | 226,30                                 | 0,0                | 0,0                       | 1232,51  | 1105,76                   | 1619,39  |                        |
| 26-nov  | 727,21                    | 311,96                             | 1039,17         |                           | 316,06                    | 442,51                                | 339,5                                  | 0,0                | 0,0                       | 966,19   | 829,72                    | 1485,23  |                        |
| 27-nov  | 718,91                    | 385,85                             | 1104,76         |                           | 225,76                    | 442,51                                | 338,50                                 | 0,0                | 0,0                       | 909,01   | 804,22                    | 1368,48  |                        |
| 28-nov  | 759,23                    | 123,14                             | 882,37          | 19,40                     | 209,34                    | 442,51                                | 337,30                                 | 0,0                | 0,0                       | 470,58   | 124,58                    | 671,22   |                        |
| 29-nov  | 652,55                    | 0,00                               | 652,55          | 24,10                     | 279,12                    | 422,80                                | 334,10                                 | 0,0                | 0,0                       | 256,21   | 67,81                     | 681,03   |                        |
| 30-nov  | 655,30                    | 0,00                               | 655,30          | 23,40                     | 303,75                    | 403,08                                | 328,1                                  | 0,0                | 0,0                       | 290,54   | 41,49                     | 673,34   |                        |
|   |                           |                                    | 0,00            |                           |                           |                                       |  |                    |                           |  |                           | 0,00   |                        |
| SUMA  | 22584,12                  | 1272,48                            | 23856,60        |                           | 9519,29                   | 7846,21                               | 6250,47                                | 80,00              | 55,00                     | 24961,90   | 21611,03                  | 37435,79   |                        |
| PROMEDIO  | 806,58                    | 41,05                              | 769,57          | 0,00                      | 307,07                    | 253,10                                | 201,63                                 | 2,58               | 1,77                      | 805,22   | 1137,42                   |  |                        |

Fuente: Memorando Nro. EMGIRS-EP-GOP-CRO-2024-1780-M

### 3. RESUMEN TRATAMIENTO DE DESECHOS SANITARIOS Y PELIGROSOS

**Tabla 1: Tratamiento de Desechos Sanitarios**



**GERENCIA DE OPERACIONES  
REPORTE MENSUAL DE METAS – NOVIEMBRE 2024**

|  |    | <b>REPORTE DE DESECHOS<br/>HOSPITALARIOS REGISTRADO EN<br/>BASCULA<br/>(INGRESO, TRATAMIENTO Y DISPOSICIÓN FINAL)</b> |                                     | Código:   | SGC-GRS-SP03-<br>FOR03 |
|---|----|---|-------------------------------------|-----------|------------------------|
|   |    |   |                                     | Versión:  | 1                      |
|   |    |   |                                     | Vigencia: | nov-24                 |
| MES/ AÑO  |    | NOVIEMBRE 2024  |                                     |           |                        |
| CALENDARIO  |    | DATOS DE BASCULA DEL RELLENO<br>SANITARIO DEL D.M.Q   |                                     |           |                        |
|   |    | PESOS EN KG   |                                     |           |                        |
|   |    | TOTAL INGRESADO<br>PARA TRATAMIENTO   | TOTAL DISPOSICIÓN<br>FINAL TRATADOS |           |                        |
| V   | 1  | 3570  | 3090                                |           |                        |
| S   | 2  | 1700  | 4880                                |           |                        |
| D   | 3  | 1910  |                                     |           |                        |
| L   | 4  | 2810  | 1890                                |           |                        |
| M   | 5  | 2990  | 2650                                |           |                        |
| MI  | 6  | 4460  | 2920                                |           |                        |
| J   | 7  | 4020  | 4230                                |           |                        |
| V   | 8  | 4350  | 6170                                |           |                        |
| S   | 9  | 2500  | 4740                                |           |                        |
| D   | 10 | 1760  |                                     |           |                        |
| L   | 11 | 3300  | 1770                                |           |                        |
| M   | 12 | 4330  | 3210                                |           |                        |
| MI  | 13 | 3830  | 5100                                |           |                        |
| J   | 14 | 4660  | 2930                                |           |                        |
| V   | 15 | 4020  | 4620                                |           |                        |
| S   | 16 | 2680  | 5600                                |           |                        |
| D   | 17 | 1710  |                                     |           |                        |
| L   | 18 | 3780  | 1700                                |           |                        |
| M   | 19 | 4500  | 3620                                |           |                        |
| MI  | 20 | 4170  | 4510                                |           |                        |
| J   | 21 | 4500  | 4120                                |           |                        |
| V   | 22 | 4390  | 6010                                |           |                        |
| S   | 23 | 2630  | 5500                                |           |                        |
| D   | 24 | 1820  |                                     |           |                        |
| L   | 25 | 3510  | 1830                                |           |                        |
| M   | 26 | 4350  | 3550                                |           |                        |
| MI  | 27 | 4750  | 5850                                |           |                        |
| J   | 28 | 4340  | 3290                                |           |                        |
| V   | 29 | 4463  | 4410                                |           |                        |
| S   | 30 | 2800  | 7520                                |           |                        |
| <b>TOTAL Kg.</b>  |    | <b>104.603,00</b>   | <b>105.710,00</b>                   |           |                        |
| <b>TOTAL Tn.</b>  |    | <b>104,60</b>   | <b>105,71</b>                       |           |                        |

Fuente: Memorando Nro. EMGIRS-EP-GOP-CRO-2024-1780-M

**GERENCIA DE OPERACIONES  
REPORTE MENSUAL DE METAS – NOVIEMBRE 2024**

**Tabla 2: Tratamiento de Desechos Peligrosos**

|  |  | EMGIRS - EP<br>BODEGA DE DESECHOS PELIGROSOS |               |                  |                           |                     |   |
|--|--|--|---------------|------------------|---------------------------|---------------------|---|
| PESOS DE DESECHOS INGRESADOS A LA BODEGA DE DESECHOS PELIGROSOS A NIVEL DOMICILIARIO |  |  |               |                  |                           |                     |   |
| MES/ AÑO   |  | NOVIEMBRE 2024                               |               |                  |                           | REGISTRO            | 11  |
| CALENDARIO   | DATOS DE BÁSCULA INTERNA INGRESADOS POR TIPO DE DESECHO (KG) |  |               |                  |                           |                     |   |
|  | MEDICINAS  | FOCOS  | FLUORESCENTES | LATAS Y PINTURAS | ELECTRICOS & ELECTRÓNICOS | PILAS EMASEO/EMGIRS |   |
| V  | 1  | -  | -             | -                | -                         | -                   | -   |
| S  | 2  | -  | -             | -                | -                         | -                   | -   |
| D  | 3  | -  | -             | -                | -                         | -                   | -   |
| L  | 4  | 40,00  | 25,00         | 15               | 5                         | 60                  | 35  |
| M  | 5  | -  | -             | -                | -                         | -                   | -   |
| MI   | 6  | -  | -             | -                | -                         | -                   | -   |
| J  | 7  | -  | -             | -                | -                         | -                   | 90,00   |
| V  | 8  | -  | -             | -                | -                         | -                   | -   |
| S  | 9  | -  | -             | -                | -                         | -                   | -   |
| D  | 10   | -  | -             | -                | -                         | -                   | -   |
| L  | 11   | -  | -             | -                | -                         | -                   | -   |
| M  | 12   | 150,00                                       | 40,00         | 14,00            | 7,00                      | 170,00              | 12,00   |
| MI   | 13   | -  | -             | -                | -                         | -                   | -   |
| J  | 14   | -  | -             | -                | -                         | -                   | 160,00  |
| V  | 15   | -  | -             | -                | -                         | -                   | 60,00   |
| S  | 16   | -  | -             | -                | -                         | -                   | -   |
| D  | 17   | -  | -             | -                | -                         | -                   | -   |
| L  | 18   | 75,00  | 25,00         | 10,00            | -                         | 60,00               | 15,00   |
| M  | 19   | -  | -             | -                | -                         | -                   | -   |
| MI   | 20   | -  | -             | -                | -                         | -                   | -   |
| J  | 21   | 105,00                                       | 20,00         | 50,00            | 20,00                     | 175,00              | 40,00   |
| V  | 22   | -  | -             | -                | -                         | -                   | -   |
| S  | 23   | -  | -             | -                | -                         | -                   | -   |
| D  | 24   | -  | -             | -                | -                         | -                   | -   |
| L  | 25   | -  | -             | -                | -                         | -                   | -   |
| M  | 26   | -  | -             | -                | -                         | -                   | -   |
| MI   | 27   | 24,00  | 18,00         | 12               | -                         | 100                 | 50  |
| J  | 28   | -  | -             | -                | -                         | -                   | -   |
| V  | 29   | -  | -             | -                | -                         | -                   | 65,00   |
| S  | 30   | -  | -             | -                | -                         | -                   | -   |
| <b>TOTAL Kg.</b>   |  | <b>394,00</b>                                | <b>128,00</b> | <b>101,00</b>    | <b>32,00</b>              | <b>565,00</b>       | <b>527,00</b>   |
| <b>TOTAL Tn.</b>   |  | <b>0,39</b>                                  | <b>0,13</b>   | <b>0,10</b>      | <b>0,03</b>               | <b>0,57</b>         | <b>0,53</b>   |

Fuente: Memorando Nro. EMGIRS-EP-GOP-CRO-2024-1780-M

**GERENCIA DE OPERACIONES  
REPORTE MENSUAL DE METAS – NOVIEMBRE 2024**

**4. Resumen ingreso de materiales a escombreras**

**Tabla 1: Escombrera “TROJE IV”**

| DIA             | TOTAL DE INGRESOS | VOLUMEN (m3)     |
|-----------------|-------------------|------------------|
| vie-01          | 393,00            | 2.828,00         |
| sáb-02          | 166,00            | 1.211,00         |
| lun-04          | 368,00            | 2.620,00         |
| mar-05          | 423,00            | 2.735,00         |
| mié-06          | 359,00            | 2.281,00         |
| jue-07          | 374,00            | 2.460,00         |
| vie-08          | 418,00            | 2.517,00         |
| sáb-09          | 403,00            | 2.686,00         |
| lun-11          | 394,00            | 2.503,00         |
| mar-12          | 410,00            | 2.636,00         |
| mié-13          | 386,00            | 2.511,00         |
| jue-14          | 451,00            | 3.219,00         |
| vie-15          | 446,00            | 2.699,00         |
| sáb-16          | 304,00            | 1.891,00         |
| lun-18          | 450,00            | 2.917,00         |
| mar-19          | 430,00            | 2.738,00         |
| mié-20          | 422,00            | 2.674,00         |
| jue-21          | 361,00            | 2.165,00         |
| vie-22          | 505,00            | 3.268,00         |
| sáb-23          | 274,00            | 1.855,00         |
| lun-25          | 367,00            | 2.218,00         |
| mar-26          | 411,00            | 2.831,00         |
| mié-27          | 419,00            | 2.841,00         |
| jue-28          | 404,00            | 2.779,00         |
| vie-29          | 414,00            | 2.726,00         |
| sáb-30          | 253,00            | 1.583,00         |
| <b>TOTAL</b>    | <b>10.005,00</b>  | <b>65.392,00</b> |
| <b>PROMEDIO</b> | <b>384,81</b>     | <b>2.515,08</b>  |
| <b>MAYOR</b>    | <b>505,00</b>     | <b>3.268,00</b>  |
| <b>MENOR</b>    | <b>166,00</b>     | <b>1.211,00</b>  |

**Fuente:** Memorando Nro. EMGIRS-EP-GOP-CES-2024-0585-M



**GERENCIA DE OPERACIONES  
REPORTE MENSUAL DE METAS – NOVIEMBRE 2024**

**Tabla 2: Escombrera “SAN ANTONIO”**

| DIA             | TOTAL DE INGRESOS | VOLUMEN (m3)    |
|-----------------|-------------------|-----------------|
| vie-01          | 17,00             | 67,00           |
| sáb-02          | 5,00              | 17,00           |
| lun-04          | 20,00             | 46,00           |
| mar-05          | 39,00             | 236,00          |
| mié-06          | 20,00             | 80,00           |
| jue-07          | 20,00             | 61,00           |
| vie-08          | 39,00             | 136,00          |
| sáb-09          | 31,00             | 93,00           |
| lun-11          | 21,00             | 79,00           |
| mar-12          | 21,00             | 61,00           |
| mié-13          | 25,00             | 72,00           |
| jue-14          | 34,00             | 166,00          |
| vie-15          | 42,00             | 166,00          |
| sáb-16          | 29,00             | 110,00          |
| lun-18          | 18,00             | 61,00           |
| mar-19          | 23,00             | 85,00           |
| mié-20          | 23,00             | 62,00           |
| jue-21          | 32,00             | 158,00          |
| vie-22          | 36,00             | 152,00          |
| sáb-23          | 16,00             | 63,00           |
| lun-25          | 30,00             | 135,00          |
| mar-26          | 33,00             | 212,00          |
| mié-27          | 25,00             | 96,00           |
| jue-28          | 34,00             | 245,00          |
| vie-29          | 27,00             | 120,00          |
| sáb-30          | 24,00             | 81,00           |
| <b>TOTAL</b>    | <b>684,00</b>     | <b>2.860,00</b> |
| <b>PROMEDIO</b> | <b>26,31</b>      | <b>110,00</b>   |
| <b>MAYOR</b>    | <b>42,00</b>      | <b>245,00</b>   |
| <b>MENOR</b>    | <b>5,00</b>       | <b>17,00</b>    |

**Fuente:** Memorando Nro. EMGIRS-EP-GOP-CES-2024-0585-M

**GERENCIA DE OPERACIONES  
REPORTE MENSUAL DE METAS – NOVIEMBRE 2024**

**Tabla 3: Escombrera “E35”**

| DIA             | TOTAL DE INGRESOS | VOLUMEN (m3)     |
|-----------------|-------------------|------------------|
| vie-01          | 33,00             | 240,00           |
| sáb-02          | 68,00             | 1.042,50         |
| lun-04          | 92,00             | 1.402,50         |
| mar-05          | 167,00            | 1.755,00         |
| mié-06          | 141,00            | 1.240,00         |
| jue-07          | 68,00             | 491,50           |
| vie-08          | 100,00            | 712,00           |
| sáb-09          | 64,00             | 419,00           |
| lun-11          | 95,00             | 820,00           |
| mar-12          | 111,00            | 829,00           |
| mié-13          | 100,00            | 744,00           |
| jue-14          | 112,00            | 878,50           |
| vie-15          | 106,00            | 797,00           |
| sáb-16          | 58,00             | 388,00           |
| lun-18          | 103,00            | 778,00           |
| mar-19          | 114,00            | 831,50           |
| mié-20          | 98,00             | 725,00           |
| jue-21          | 92,00             | 646,00           |
| vie-22          | 99,00             | 677,00           |
| sáb-23          | 52,00             | 354,00           |
| lun-25          | 93,00             | 713,00           |
| mar-26          | 113,00            | 840,00           |
| mié-27          | 93,00             | 660,00           |
| jue-28          | 67,00             | 471,00           |
| vie-29          | 113,00            | 812,00           |
| sáb-30          | 54,00             | 317,00           |
| <b>TOTAL</b>    | <b>2.406,00</b>   | <b>19.583,50</b> |
| <b>PROMEDIO</b> | <b>92,54</b>      | <b>753,21</b>    |
| <b>MAYOR</b>    | <b>167,00</b>     | <b>1.755,00</b>  |
| <b>MENOR</b>    | <b>33,00</b>      | <b>240,00</b>    |

**Fuente:** Memorando Nro. EMGIRS-EP-GOP-CES-2024-0585-M

**GERENCIA DE OPERACIONES  
REPORTE MENSUAL DE METAS – NOVIEMBRE 2024**

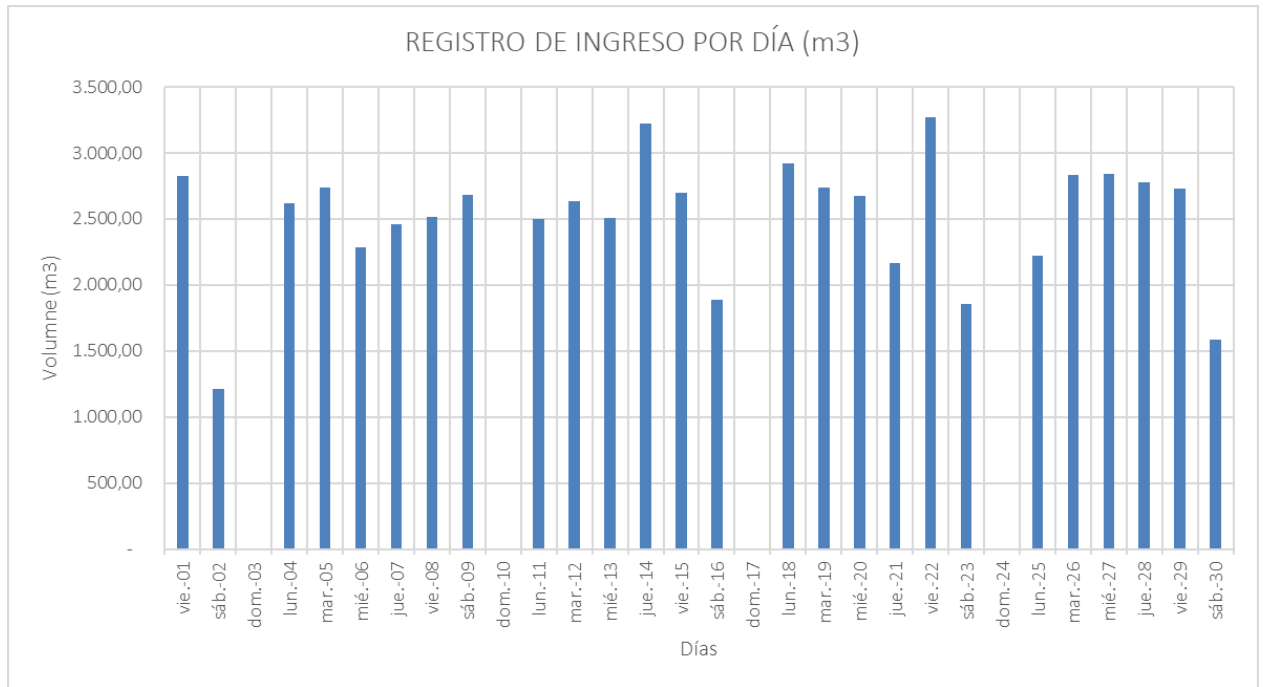
**Tabla 4: Escombrera “OYACOTO”**

| DIA             | TOTAL DE INGRESOS | VOLUMEN (m3)     |
|-----------------|-------------------|------------------|
| vie-01          | 134,00            | 981,00           |
| sáb-02          | 46,00             | 351,00           |
| lun-04          | 113,00            | 760,00           |
| mar-05          | 185,00            | 1.301,00         |
| mié-06          | 180,00            | 1.359,00         |
| jue-07          | 206,00            | 1.597,00         |
| vie-08          | 238,00            | 1.720,00         |
| sáb-09          | 169,00            | 1.175,00         |
| lun-11          | 186,00            | 1.409,00         |
| mar-12          | 149,00            | 1.048,00         |
| mié-13          | 177,00            | 1.248,00         |
| jue-14          | 150,00            | 999,00           |
| vie-15          | 143,00            | 891,00           |
| sáb-16          | 141,00            | 892,00           |
| lun-18          | 161,00            | 1.169,00         |
| mar-19          | 170,00            | 1.172,00         |
| mié-20          | 164,00            | 1.029,00         |
| jue-21          | 157,00            | 1.014,00         |
| vie-22          | 120,00            | 693,00           |
| sáb-23          | 103,00            | 636,00           |
| lun-25          | 132,00            | 790,00           |
| mar-26          | 153,00            | 948,00           |
| mié-27          | 180,00            | 1.184,00         |
| jue-28          | 181,00            | 1.216,00         |
| vie-29          | 167,00            | 1.093,00         |
| sáb-30          | 121,00            | 773,00           |
| <b>TOTAL</b>    | <b>4.026,00</b>   | <b>27.448,00</b> |
| <b>PROMEDIO</b> | <b>154,85</b>     | <b>1.055,69</b>  |
| <b>MAYOR</b>    | <b>238,00</b>     | <b>1.720,00</b>  |
| <b>MENOR</b>    | <b>46,00</b>      | <b>351,00</b>    |

**Fuente:** Memorando Nro. EMGIRS-EP-GOP-CES-2024-0585-M

## GERENCIA DE OPERACIONES REPORTE MENSUAL DE METAS – NOVIEMBRE 2024

**Gráfico 1: Registro de ingresos - Escombrera “TROJE IV”**



Fuente: Memorando Nro. EMGIRS-EP-GOP-CES-2024-0585-M

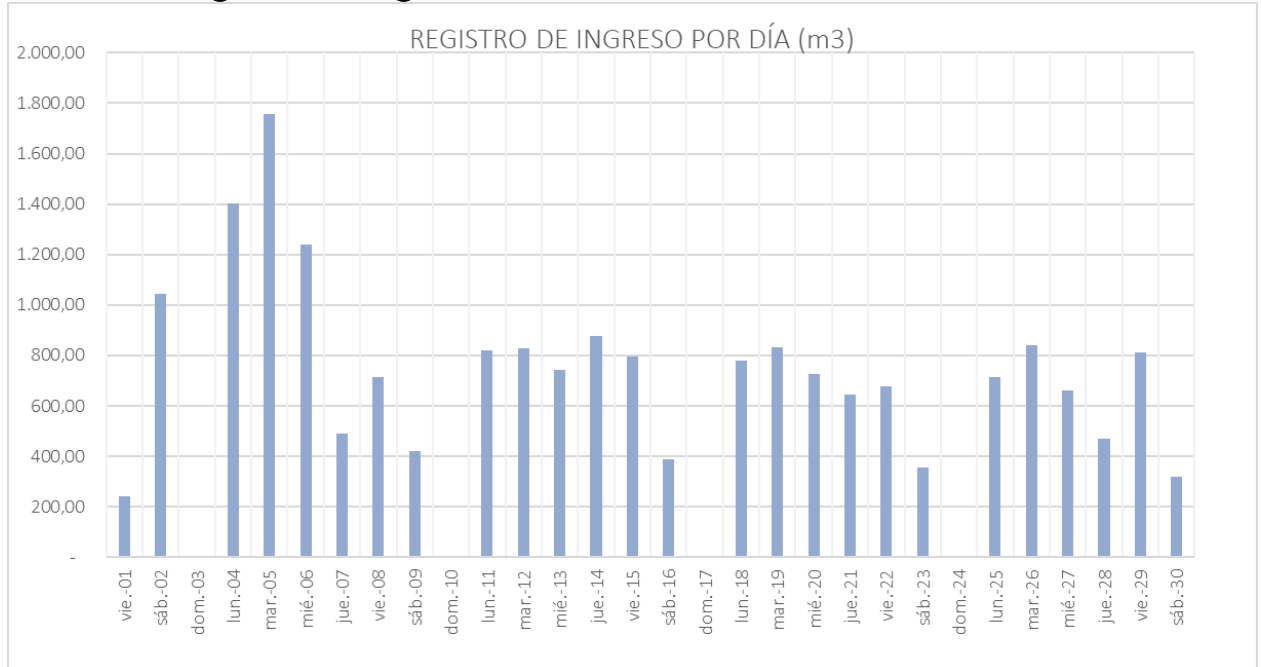
**Gráfico 2: Registro de ingresos - Escombrera “SAN ANTONIO”**



Fuente: Memorando Nro. EMGIRS-EP-GOP-CES-2024-0585-M

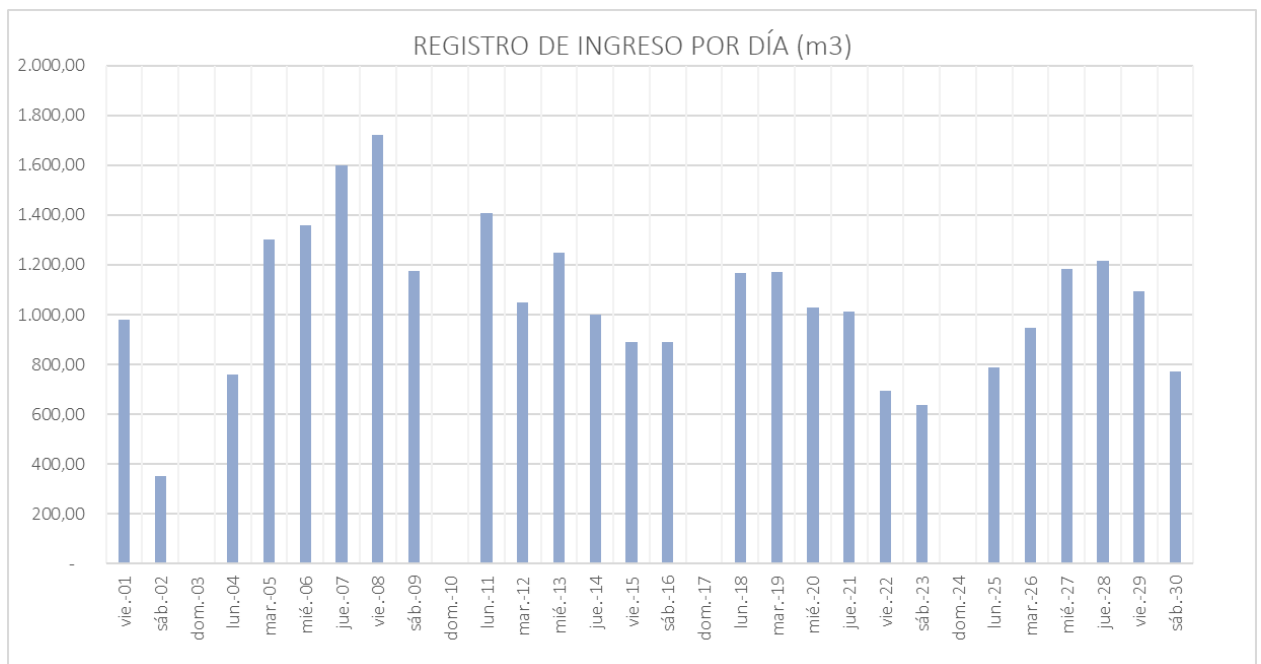
## GERENCIA DE OPERACIONES REPORTE MENSUAL DE METAS – NOVIEMBRE 2024

**Gráfico 3: Registro de ingresos - Escombrera “E35”**



Fuente: Memorando Nro. EMGIRS-EP-GOP-CES-2024-0585-M

**Gráfico 4: Registro de ingresos - Escombrera “OYACOTO”**



Fuente: Memorando Nro. EMGIRS-EP-GOP-CES-2024-0585-M

**GERENCIA DE OPERACIONES  
REPORTE MENSUAL DE METAS – NOVIEMBRE 2024**

Revisado por:

Ing. David Taipe  
**COORDINADOR DE ESCOMBROS  
EMGIRS EP**

Revisado por:

Ing. Luis Iza  
**COORDINADOR DE RESIDUOS ORDINARIOS Y ESPECIALES  
EMGIRS EP**

Aprobado por:

Ing. Pablo Moreno Robles  
**GERENTE DE OPERACIONES  
EMGIRS EP**