

GERENCIA DE OPERACIONES REPORTE MENSUAL DE METAS – OCTUBRE 2024

1. RESUMEN TRANSPORTE Y DISPOSICIÓN FINAL DE RESIDUOS ORDINARIOS

Tabla 1: Resumen de toneladas transferidas, transportadas y recicladas en la Estación de Tránsito Norte.

PERIODO		OCTUBRE						Código:	GTR-GRS-01- POE01-FOR04
		REPORTE DE METAS ESTACIÓN DE TRANSFERENCIA NORTE						Versión:	1
								Vigencia:	abr-24
AÑO	Día	TRANSPORTE ADO (TON)	RECICLADO (TON)	OCP (TON)	EMASEO (TON)	PARTICULARES (TON)	INGRESO (TON)	SALIDA (TON)	
2024	mar-01	1.330,28	22,49	-	1.421,92	3,23	1.425,15	1.352,77	
	mié-02	1.241,28	20,03	0,70	1.031,99	1,21	1.033,90	1.261,31	
	jue-03	845,41	15,91	-	1.050,38	0,61	1.050,99	861,32	
	vie-04	995,45	21,23	-	1.213,46	1,05	1.214,51	1.016,68	
	sáb-05	1.269,66	19,99	0,42	1.124,70	0,74	1.125,86	1.289,65	
	dom-06	528,25	7,72	-	488,91	-	488,91	535,97	
	lun-07	1.065,78	17,71	1,17	1.168,84	3,14	1.173,15	1.083,49	
	mar-08	1.190,59	24,87	-	1.428,01	2,77	1.430,78	1.215,46	
	mié-09	1.224,48	23,79	0,22	1.019,62	0,25	1.020,09	1.248,27	
	jue-10	845,63	23,99	-	1.080,75	3,59	1.084,34	869,62	
	vie-11	1.232,87	20,89	-	1.125,97	0,91	1.126,88	1.253,76	
	sáb-12	1.097,30	20,90	0,15	1.051,45	0,28	1.051,88	1.118,20	
	dom-13	387,33	8,44	-	509,72	-	509,72	395,77	
	lun-14	1.056,12	12,21	0,04	1.173,85	1,37	1.175,26	1.068,33	
	mar-15	1.334,52	21,92	-	1.413,86	2,61	1.416,47	1.356,44	
	mié-16	1.128,32	17,87	-	1.042,88	0,33	1.043,21	1.146,19	
	jue-17	858,47	17,67	-	1.007,89	0,54	1.008,43	876,14	
	vie-18	1.089,11	16,37	-	1.093,95	3,42	1.097,37	1.105,48	
	sáb-19	1.142,21	19,86	-	1.105,43	0,68	1.106,11	1.162,07	
	dom-20	412,16	6,14	-	473,05	0,34	473,39	418,30	
	lun-21	1.026,17	14,67	-	1.188,70	1,85	1.190,55	1.040,84	
	mar-22	1.407,26	24,86	-	1.386,64	3,28	1.389,92	1.432,12	
	mié-23	1.084,17	17,91	-	1.068,26	0,66	1.068,92	1.102,08	
	jue-24	899,57	19,59	-	962,27	2,04	964,31	919,16	
	vie-25	814,91	22,56	-	1.147,68	0,63	1.148,31	837,47	
	sáb-26	1.375,11	24,47	-	1.106,46	0,79	1.107,25	1.399,58	
	dom-27	383,61	8,35	-	471,51	0,26	471,77	391,96	
	lun-28	942,19	11,96	-	1.156,13	1,22	1.157,35	954,15	
	mar-29	1.204,46	22,78	-	1.416,12	2,98	1.419,10	1.227,24	
	mié-30	884,42	20,18	1,22	1.005,39	0,20	1.006,81	904,60	
	jue-31	813,56	18,74	-	1.015,90	0,66	1.016,56	832,30	
TOTAL		31.110,65	566,07	3,92	32.951,68	41,64	32.997,24	31.676,72	
PROMEDIO		1.003,57	18,26	0,13	1.062,96	1,34	1.064,43	1.021,83	

Fuente: Memorando Nro. EMGIRS-EP-GOP-CRO-2024-1583-M

GERENCIA DE OPERACIONES REPORTE MENSUAL DE METAS – OCTUBRE 2024

Tabla 2: Resumen de toneladas transferidas, trasportadas en la Estación de Trasferencia Sur.

PERIODO		OCTUBRE							
AÑO	Día	TRANSPORT ADO (TON)	RECICLADO (TON)	OCP (TON)	EMASEO (TON)	PARTICULARE S (TON)	INGRESO (TON)	SALIDA (TON)	
2024	mar-01	1176,79			1186,38	0,26	1.186,64	1.176,79	
	mié-02	969,59			757,69		757,69	969,59	
	jue-03	564,81			779,53	0,55	780,08	564,81	
	vie-04	554,37			839,54	0,84	840,38	554,37	
	sáb-05	1040,11			971,87		971,87	1.040,11	
	dom-06	564,56			442,04		442,04	564,56	
	lun-07	642,71			864,5	0,33	864,83	642,71	
	mar-08	1103,48			1182,29	0,38	1.182,67	1.103,48	
	mié-09	1114,9			731,47	0,7	732,17	1.114,90	
	jue-10	717,99			824,43	0,7	825,13	717,99	
	vie-11	935,14			754,54		754,54	935,14	
	sáb-12	921,2			855,52		855,52	921,20	
	dom-13	420,32			433,42		433,42	420,32	
	lun-14	807,74			1015,77	0,16	1.015,93	807,74	
	mar-15	1216,85			952,86	0,56	953,42	1.216,85	
	mié-16	997,04			749,89	0,54	750,43	997,04	
	jue-17	617,92			797,67		797,67	617,92	
	vie-18	721,37			858,31		858,31	721,37	
	sáb-19	1012,39			864,11		864,11	1.012,39	
	dom-20	647,81			438		438,00	647,81	
	lun-21	830,21			1858,62	0,66	1.859,28	830,21	
	mar-22	1114,01			1183,24	0,35	1.183,59	1.114,01	
	mié-23	980,96			715,31	0,93	716,24	980,96	
	jue-24	759,48			788,42	0,44	788,86	759,48	
	vie-25	816,6			940,46		940,46	816,60	
	sáb-26	926,34			859,63		859,63	926,34	
	dom-27	271,36			421,53		421,53	271,36	
	lun-28	883,33			922,46	3,38	925,84	883,33	
	mar-29	1107,3			1156,2	0,4	1.156,60	1.107,30	
	mié-30	1005,43			686,87	0,29	687,16	1.005,43	
	jue-31	740,79			790,82	0,48	791,30	740,79	
TOTAL		26.182,90	-	-	26.623,39	11,95	26.635,34	26.182,90	
PROMEDIO		902,86	-	-	918,05	0,41	918,46	902,86	

Fuente: Memorando Nro. EMGIRS-EP-GOP-CRO-2024-1583-M

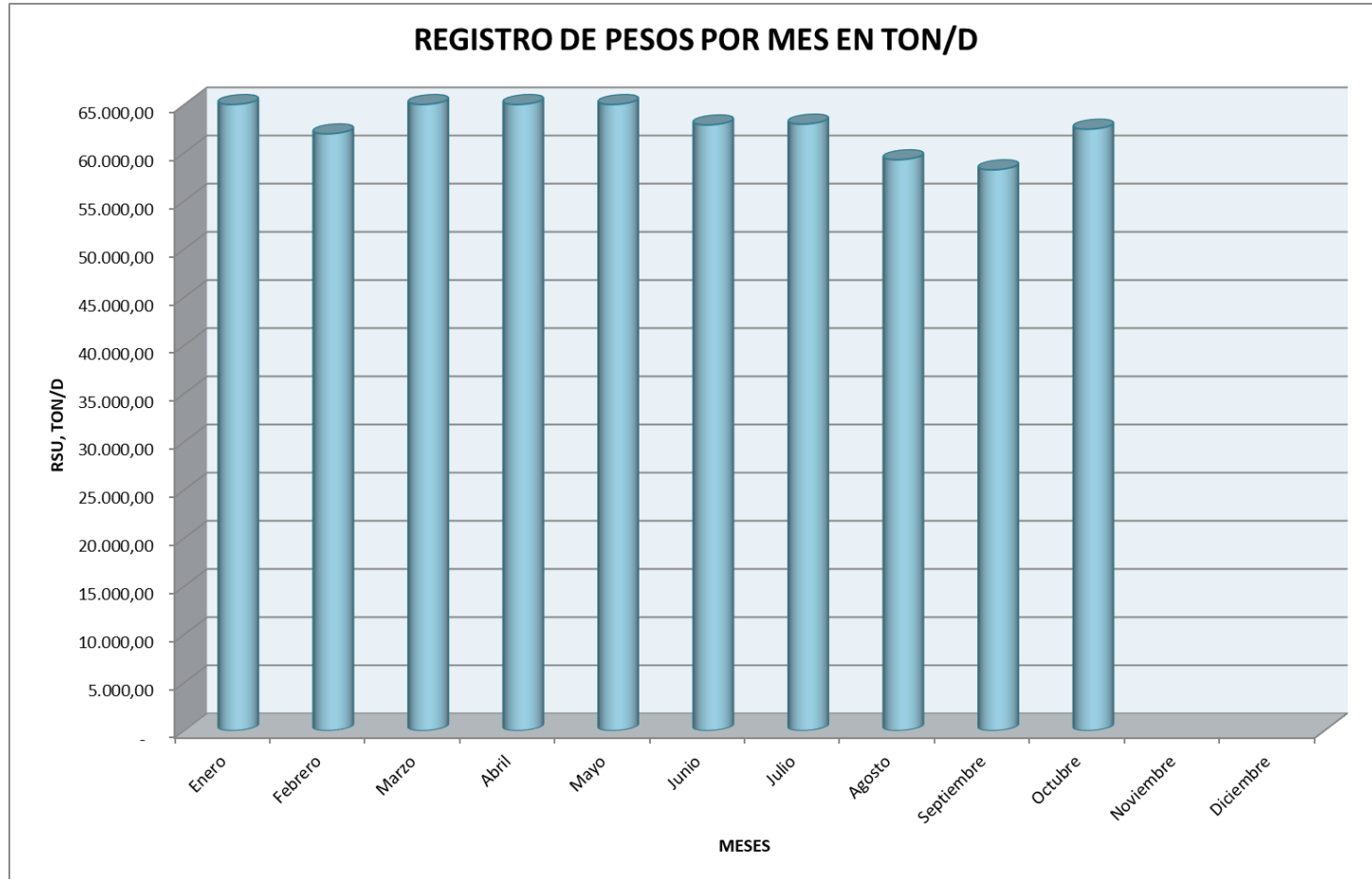
Tabla 3: Resumen de toneladas dispuestas en el Relleno Sanitario de Quito.

GERENCIA DE OPERACIONES REPORTE MENSUAL DE METAS – OCTUBRE 2024

DIA	ESTACIONES DE TRANSFERENCIA		PARTICULARES, TON/D	EMASEO, TON/D	RUMIÑAHUI, TON/D	HOSPITALARIOS, TON/D	FAUNA URBANA	EMGIRS EP, COMUNIDADES	EMGIRS EP, INTERNO	TOTAL DEPOSITADO, TON/D
	NORTE, TON/D	SUR, TON/D								
mar-01	1.269,68	1.148,28	3,92	132,50	116,60	4,96	0,38	-	-	2.676,32
mié-02	1.245,45	1.028,93	38,89	88,63	132,38	3,91	0,18	-	-	2.538,37
jue-03	914,90	561,68	4,82	98,35	148,07	3,88	-	-	-	1.731,70
vie-04	995,45	701,72	5,26	80,27	141,10	1,08	-	-	-	1.924,88
sáb-05	1.211,65	1.068,77	-	127,40	126,08	5,61	0,44	0,28	-	2.540,23
dom-06	528,85	333,88	-	20,89	80,32	-	-	-	-	963,94
lun-07	911,27	641,26	7,24	58,32	115,32	1,83	0,11	-	-	1.735,35
mar-08	1.286,91	1.131,12	21,06	150,10	158,36	3,63	-	-	-	2.751,18
mié-09	1.099,26	1.115,96	6,87	80,68	130,33	4,47	-	-	-	2.437,57
jue-10	695,59	685,18	4,73	100,23	108,11	4,42	0,33	-	-	1.598,59
vie-11	1.201,03	935,15	-	80,42	115,30	4,26	-	-	-	2.336,16
sáb-12	1.036,26	757,13	-	153,41	149,33	6,23	0,23	-	-	2.102,59
dom-13	570,99	417,92	-	22,92	99,39	-	-	-	-	1.111,22
lun-14	500,84	964,07	5,02	59,46	125,80	2,89	-	-	-	1.658,08
mar-15	1.338,89	1.251,30	10,11	150,56	148,20	2,05	0,21	0,51	-	2.901,83
mié-16	1.064,99	1.025,11	22,13	86,82	129,28	5,40	-	-	-	2.333,73
jue-17	951,49	562,89	7,72	98,54	110,59	3,12	-	-	-	1.734,35
vie-18	991,44	661,76	9,13	92,22	118,84	5,91	0,29	-	-	1.879,59
sáb-19	1.089,61	718,99	-	108,71	111,21	5,14	0,04	0,20	-	2.033,90
dom-20	530,01	673,22	-	20,18	96,86	-	-	-	-	1.320,27
lun-21	908,71	596,06	5,45	52,80	123,04	3,30	0,08	-	-	1.689,44
mar-22	1.345,54	974,44	5,21	144,89	131,28	2,20	0,10	-	-	2.603,66
mié-23	1.086,83	922,47	21,27	73,63	121,23	4,14	0,14	-	-	2.229,71
jue-24	922,88	815,39	6,35	87,26	127,32	3,67	0,16	-	-	1.963,03
vie-25	876,43	676,03	20,76	68,62	112,06	5,85	0,04	-	-	1.759,79
sáb-26	1.317,19	928,59	-	88,97	84,52	5,99	0,07	-	-	2.425,33
dom-27	440,65	358,68	-	19,85	106,94	-	-	-	-	926,12
lun-28	848,84	557,41	7,14	57,25	122,54	1,61	0,14	-	-	1.594,93
mar-29	1.392,77	1.022,62	6,88	144,46	158,00	3,39	0,06	-	-	2.728,18
mié-30	1.125,43	920,41	6,06	58,92	121,04	4,66	0,21	-	-	2.236,73
jue-31	897,25	826,06	41,53	85,17	112,86	7,27	0,09	0,43	-	1.970,66
TOTAL	30.597,08	24.982,48	267,55	2.692,43	3.782,30	110,87	3,30	1,42	-	62.437,43
PROMEDIO	987,00	805,89	8,63	86,85	122,01	3,58	0,11	0,05	-	2.014,11
MAYOR	1.392,77	1.251,30	41,53	153,41	158,36	7,27	0,44	0,51	-	2.901,83
MENOR	440,65	333,88	3,92	19,85	80,32	1,08	0,04	0,20	-	926,12

GERENCIA DE OPERACIONES
REPORTE MENSUAL DE METAS – OCTUBRE 2024

Gráfico 1: Registro de pesos por mes



Fuente: Memorando Nro. EMGIRS-EP-GOP-CRO-2024-1583-M

GERENCIA DE OPERACIONES REPORTE MENSUAL DE METAS – OCTUBRE 2024

2. RESUMEN TRATAMIENTO DE LIXIVIADOS

Tabla1: Resumen Tratamiento de Lixiviados


Empresa Pública de Gestión de Residuos EMGIRS		Quito Alcaldía Metropolitana		REPORTE DE META - (Lixiviado)								Código:	GTR-GRS-02-POE04-FOR08
												Versión:	1
												Vigencia:	abr-24
Mes	OCTUBRE												
FECHA	ENTRADAS			TEMPERATURA MAXIMA (E)	EVAPORACIÓN N m3(D)	TRATAMIENTO PTL		TRATAMIENTO VSEP		TRATAMIENTO SISTEMA INTEGRAL TECNOLÓGICO COMBINADO - HYDRO		Total Tratamiento Evap +liquido+clarificado+p ermeado, m3	
	Por Cubetas M3/día (A)	Por Precipitación m3/día (B)	Total Ingresado			Lixiviado Ingresado a PTL m3	Líquido Clarificado tabla 3 (m3)	VSEP Ingreso m3	Permeado Tabla 9 m3	Ingreso m3	Permeado Tabla 9 m3		
1-oct	1178,48	574,66	1753,14	25,10	135,46	275,29	220,4	0,0	0,0	574,93	543,68	899,56	
2-oct	1171,95	184,71	1356,66	21,90	184,71	275,29	221,0	0,0	0,0	638,64	594,32	1000,03	
3-oct	1162,07	0,00	1162,07	22,40	213,45	422,80	334,1	0,0	0,0	732,84	684,3	1231,85	
4-oct	1147,56	233,97	1381,53	18,70	151,88	403,08	328,1	0,0	0,0	669,87	624,89	1104,87	
5-oct	1188,41	299,65	1488,06	16,50	143,7	275,29	220,3	0,0	0,0	912,92	854,25	1218,22	
6-oct	1200,32	102,62	1302,94	17,00	192,92	0,00	0,0	0,0	0,0	815,98	782,33	975,25	
7-oct	1216,17	1100,07	2316,24	20,50	233,97	275,29	220,5	0,0	0,0	905,36	835,32	1289,79	
8-oct	1415,46	287,33	1702,79	22,00	172,40	422,80	333,8	0,0	0,0	907,45	855,34	1361,54	
9-oct	1343,73	689,90	2033,63	21,90	110,83	403,08	328,3	0,0	0,0	958,45	894,24	1333,37	
10-oct	1347,31	192,92	1540,23	17,80	143,67	422,80	333,2	0,0	0,0	814,24	774,24	1251,11	
11-oct	1358,66	143,67	1502,33	19,00	139,56	403,08	327,9	0,0	0,0	947,02	884,32	1351,78	
12-oct	1339	0,00	1339,00	23,00	217,50	275,29	221,0	0,0	0,0	964,53	899,68	1338,18	
13-oct	1310,96	0,00	1310,96	24,60	250,39	147,50	113,2	0,0	0,0	1048,53	982,55	1346,09	
14-oct	1080,91	0,00	1080,91	26,00	303,75	403,08	328,0	0,0	0,0	1052,97	977,74	1609,49	
15-oct	1071,86	0,00	1071,86	25,60	307,86	422,80	334,1	20,0	10,0	1169,98	1084,24	1736,20	
16-oct	1110,53	496,67	1607,20	24,00	184,71	403,08	327,60	20,0	12,0	1088,56	1005,74	1530,05	
17-oct	1127,60	0,00	1127,60	26,50	242,18	422,80	333,90	20,0	13,0	1048,39	986,39	1575,47	
18-oct	1041,21	0,00	1041,21	25,50	275,02	383,87	321,81	0,0	0,0	1048,76	983,66	1580,49	
19-oct	969,71	0,00	969,71	27,60	307,86	383,87	322,10	0,0	0,0	1042,76	971,82	1601,78	
20-oct	964,03	0,00	964,03	26,50	311,96	383,87	321,40	0,0	0,0	1123,09	1052,58	1685,94	
21-oct	951,29	0,00	951,29	26,00	303,75	383,87	322,20	20,0	12,0	1236,87	1154,68	1792,63	
22-oct	943,05	0,00	943,05	24,00	336,59	383,87	321,80	20,0	10,0	1047,45	984,22	1652,61	
23-oct	935,66	0,00	935,66	21,40	320,17	383,87	322,50	20,0	9,0	1104,54	1043,53	1695,20	
24-oct	974,46	356,78	1331,24	28,90	184,71	383,87	322,40	0,0	0,0	1124,45	1053,54	1560,65	
25-oct	1008,90	0,00	1008,90	28,40	275,02	403,08	327,69	20,0	10,0	1158,56	1084,93	1697,64	
26-oct	967,07	0,00	967,07	26,70	307,86	422,80	334,1	0,0	0,0	1126,87	1046,85	1688,81	
27-oct	931,71	0,00	931,71	22,20	373,53	147,50	113,15	0,0	0,0	1196,27	1092,76	1579,44	
28-oct	902,50	57,47	959,97	25,50	197,03	403,08	327,80	20,0	10,0	1026,49	927,84	1462,67	
29-oct	902,50	0,00	902,50	26,60	295,54	383,87	322,40	20,0	12,0	1071,36	985,19	1615,13	
30-oct	908,08	69,78	977,86	26,90	295,54	422,80	334,1	20,0	10,0	697,67	583,55	1223,19	
31-oct	913,55	443,31	1356,86	25,10	254,00	403,08	327,80	0,0	0,0	883,46	759,54	1341,34	
SUMA	34084,70	5233,51	39318,21		7367,49	10926,65	8866,62	200,00	108,00	30139,26	27988,26	44330,37	
PROMEDIO	1099,51	168,82	1268,33		237,66	352,47	286,02	6,45	3,48	972,23	902,85		

Fuente: Memorando Nro. EMGIRS-EP-GOP-CRO-2024-1583-M

3. RESUMEN TRATAMIENTO DE DESECHOS SANITARIOS Y PELIGROSOS

Tabla 1: Tratamiento de Desechos Sanitarios

GERENCIA DE OPERACIONES REPORTE MENSUAL DE METAS – OCTUBRE 2024

	REPORTE DE DESECHOS HOSPITALARIOS REGISTRADO EN BASCULA		Código:	GTR-GRS-02- POE01-FOR03
	(INGRESO, TRATAMIENTO Y DISPOSICIÓN FINAL)		Versión:	1
			Vigencia:	abr-24

MES/ AÑO	OCTUBRE 2024	REGISTRO N°	
CALENDARIO	DATOS DE BASCULA DEL RELLENO SANITARIO DEL D.M.Q	55	
	PESOS EN KG		
	TOTAL INGRESADO PARA TRATAMIENTO	TOTAL DISPOSICIÓN FINAL TRATADOS	
	M	1	4540,00
	MI	2	3900,00
	J	3	3820,00
	V	4	4000,00
	S	5	2710,00
	D	6	1770,00
	L	7	3630,00
	M	8	4510,00
	MI	9	4630,00
	J	10	4520,00
	V	11	4170,00
	S	12	1870,00
	D	13	1730,00
	L	14	3330,00
	M	15	4520,00
	MI	16	4170,00
	J	17	4390,00
	V	18	3970,00
	S	19	2690,00
	D	20	1940,00
	L	21	3730,00
	M	22	4230,00
	MI	23	4280,00
	J	24	4210,00
	V	25	4520,00
	S	26	2700,00
	D	27	1650,00
	L	28	3520,00
M	29	4590,00	
MI	30	4240,00	
J	31	3810,00	
TOTAL Kg.	112290,00	110870,00	
TOTAL Tn.	112,29	110,87	

Fuente: Memorando Nro. EMGIRS-EP-GOP-CRO-2024-1583-M

**GERENCIA DE OPERACIONES
REPORTE MENSUAL DE METAS – OCTUBRE 2024**

Tabla 2: Tratamiento de Desechos Peligrosos

MES/ AÑO		OCTUBRE 2024					REGISTRO	10
CALENDARIO		DATOS DE BÁSCULA INTERNA INGRESADOS POR TIPO DE DESECHO (KG)						
		MEDICINAS	FOCOS	FLUORESCENT ES	LATAS Y PINTURAS	ELECTRICOS & ELECTRÓNICOS	PILAS EMASEO/EMGIRS	
M	1	-	-	-	-	-	-	
MI	2	-	-	-	-	-	-	
J	3	130,00	50,00	30,00	25,00	150,00	110,00	
V	4							
S	5							
D	6							
L	7							
M	8	80,00	30,00	25,00	10,00	95,00	65,00	
MI	9							
J	10							
V	11							
S	12							
D	13							
L	14						25,00	
M	15	40,00	15,00	10,00	2,00	65,00	15,00	
MI	16							
J	17							
V	18						90,00	
S	19	30,00	12,00	10,00	5,00	40,00	10,00	
D	20	-	-	-	-	-	-	
L	21	30,00	10,00	6,00	11,00	27,00	5,00	
M	22	-	-	-	-	-	-	
MI	23	-	-	-	-	-	-	
J	24	25,00	5,00	0,00	5,00	30,00	10,00	
V	25	-	-	-	-	-	-	
S	26	-	-	-	-	-	-	
D	27	-	-	-	-	-	-	
L	28	-	-	-	-	-	-	
M	29	-	-	-	-	-	-	
MI	30	25,00	10,00	5,00	5,00	50,00	15,00	
J	31	-	-	-	-	-	-	
TOTAL Kg.		360,00	132,00	86,00	63,00	457,00	345,00	
TOTAL Tn.		0,36	0,13	0,09	0,06	0,46	0,35	

Fuente: Memorando Nro. EMGIRS-EP-GOP-CRO-2024-1583-M

**GERENCIA DE OPERACIONES
REPORTE MENSUAL DE METAS – OCTUBRE 2024**

4. Resumen ingreso de materiales a escombreras

Tabla 1: Escombrera “TROJE IV”

DIA	TOTAL DE INGRESOS	VOLUMEN (m3)
mar-01	401,00	2.759,00
mié-02	367,00	2.329,00
jue-03	402,00	2.592,00
vie-04	477,00	3.239,50
sáb-05	372,00	2.388,00
lun-07	485,00	3.378,00
mar-08	392,00	2.613,00
mié-09	349,00	2.176,00
jue-10	327,00	2.041,00
vie-11	383,00	2.426,00
sáb-12	390,00	2.566,00
lun-14	458,00	2.912,00
mar-15	399,00	2.399,00
mié-16	377,00	2.356,00
jue-17	370,00	2.392,00
vie-18	411,00	2.523,00
sáb-19	390,00	2.498,00
lun-21	487,00	3.216,00
mar-22	509,00	3.580,00
mié-23	490,00	3.373,00
jue-24	442,00	2.855,00
vie-25	498,00	3.223,00
sáb-26	424,00	2.743,00
lun-28	490,00	3.325,00
mar-29	502,00	3.520,00
mié-30	435,00	3.074,00
jue-31	456,00	3.211,00
TOTAL	11.483,00	75.707,50
PROMEDIO	425,30	2.803,98
MAYOR	509,00	3.580,00
MENOR	327,00	2.041,00

Fuente: Memorando Nro. EMGIRS-EP-GOP-CES-2024-0526-M

**GERENCIA DE OPERACIONES
REPORTE MENSUAL DE METAS – OCTUBRE 2024**

Tabla 2: Escombrera “SAN ANTONIO”

DIA	TOTAL DE INGRESOS	VOLUMEN (m3)
mar-01	48,00	316,00
mié-02	33,00	165,00
jue-03	43,00	127,00
vie-04	42,00	228,00
sáb-05	29,00	103,00
lun-07	41,00	124,00
mar-08	24,00	114,00
mié-09	24,00	111,00
jue-10	40,00	191,00
vie-11	34,00	159,00
sáb-12	22,00	54,00
lun-14	32,00	118,00
mar-15	44,00	179,00
mié-16	33,00	153,00
jue-17	33,00	120,00
vie-18	31,00	131,00
sáb-19	29,00	125,00
lun-21	31,00	171,00
mar-22	22,00	93,00
mié-23	25,00	123,00
jue-24	20,00	96,00
vie-25	29,00	92,00
sáb-26	21,00	65,00
lun-28	37,00	189,00
mar-29	26,00	132,00
mié-30	20,00	80,00
jue-31	32,00	114,00
TOTAL	845,00	3.673,00
PROMEDIO	31,30	136,04
MAYOR	48,00	316,00
MENOR	20,00	54,00

Fuente: Memorando Nro. EMGIRS-EP-GOP-CES-2024-0526-M

**GERENCIA DE OPERACIONES
REPORTE MENSUAL DE METAS – OCTUBRE 2024**

Tabla 3: Escombrera “E35”

DIA	TOTAL DE INGRESOS	VOLUMEN (m3)
mar-01	104,00	812,00
mié-02	70,00	479,00
jue-03	82,00	681,00
vie-04	106,00	850,00
sáb-05	97,00	715,00
lun-07	138,00	1.144,00
mar-08	134,00	1.010,00
mié-09	120,00	911,00
jue-10	150,00	1.099,00
vie-11	137,00	1.088,00
sáb-12	92,00	717,50
lun-14	139,00	1.116,00
mar-15	119,00	869,50
mié-16	113,00	843,50
jue-17	188,00	1.422,50
vie-18	158,00	1.212,00
sáb-19	67,00	514,00
lun-21	113,00	923,00
mar-22	121,00	921,50
mié-23	129,00	966,50
jue-24	79,00	634,00
vie-25	138,00	993,00
sáb-26	59,00	446,00
lun-28	127,00	1.108,00
mar-29	130,00	1.229,00
mié-30	122,00	1.057,00
jue-31	105,00	1.091,00
TOTAL	3.137,00	24.853,00
PROMEDIO	116,19	920,48
MAYOR	188,00	1.422,50
MENOR	59,00	446,00

Fuente: Memorando Nro. EMGIRS-EP-GOP-CES-2024-0526-M

**GERENCIA DE OPERACIONES
REPORTE MENSUAL DE METAS – OCTUBRE 2024**

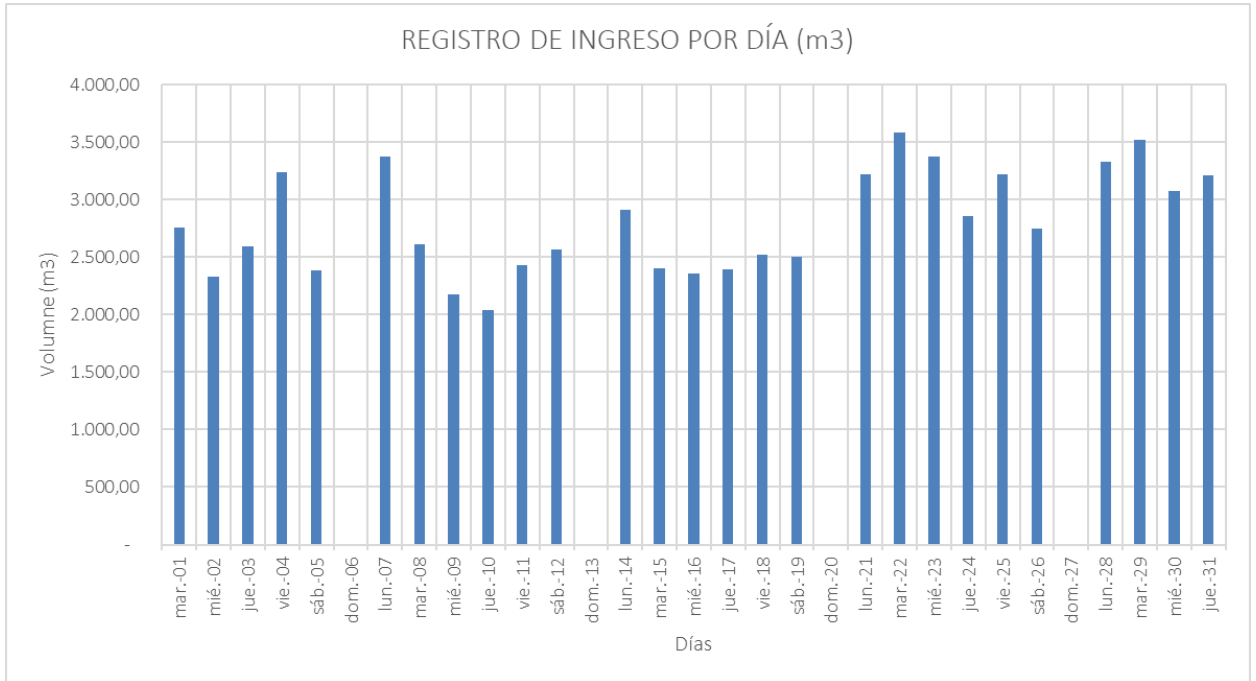
Tabla 4: Escombrera “OYACOTO”

DIA	TOTAL DE INGRESOS	VOLUMEN (m3)
mar-01	199,00	1.407,00
mié-02	221,00	1.539,00
jue-03	196,00	1.429,00
vie-04	214,00	1.432,00
sáb-05	71,00	404,00
lun-07	168,00	1.143,00
mar-08	167,00	1.139,00
mié-09	225,00	1.704,00
jue-10	243,00	1.816,00
vie-11	203,00	1.456,00
sáb-12	125,00	812,00
lun-14	202,00	1.413,00
mar-15	186,00	1.327,00
mié-16	228,00	1.609,00
jue-17	211,00	1.531,00
vie-18	163,00	1.067,00
sáb-19	124,00	768,00
lun-21	178,00	1.376,00
mar-22	179,00	1.252,00
mié-23	148,00	978,00
jue-24	146,00	966,00
vie-25	168,00	1.072,50
sáb-26	108,00	677,00
lun-28	199,00	1.559,00
mar-29	194,00	1.496,00
mié-30	159,00	1.169,00
jue-31	199,00	1.516,00
TOTAL	4.824,00	34.057,50
PROMEDIO	178,67	1.261,39
MAYOR	243,00	1.816,00
MENOR	71,00	404,00

Fuente: Memorando Nro. EMGIRS-EP-GOP-CES-2024-0526-M

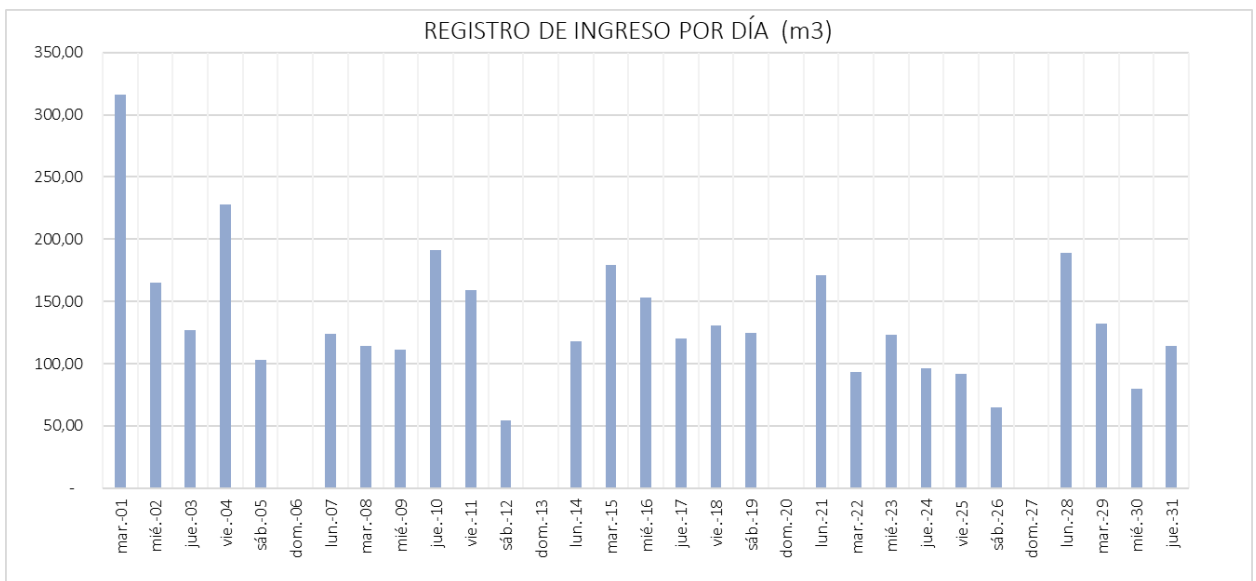
**GERENCIA DE OPERACIONES
REPORTE MENSUAL DE METAS – OCTUBRE 2024**

Gráfico 1: Registro de ingresos - Escombrera “TROJE IV”



Fuente: Memorando Nro. EMGIRS-EP-GOP-CES-2024-0526-M

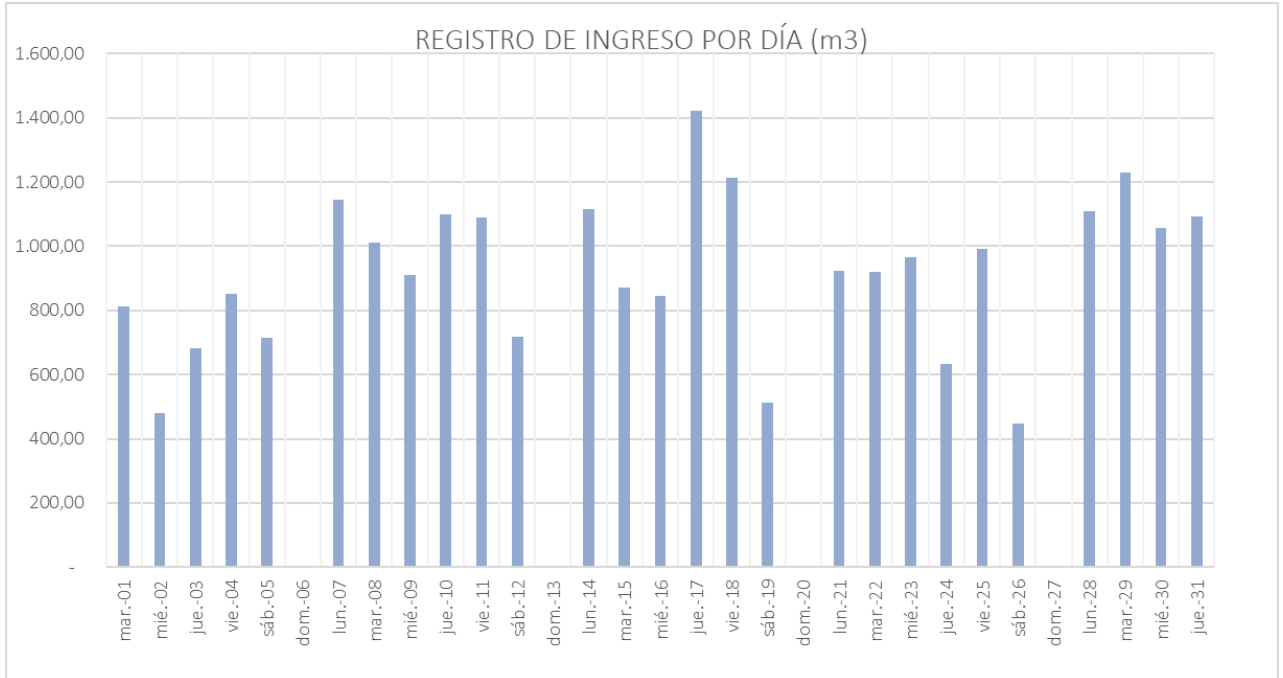
Gráfico 2: Registro de ingresos - Escombrera “SAN ANTONIO”



Fuente: Memorando Nro. EMGIRS-EP-GOP-CES-2024-0526-M

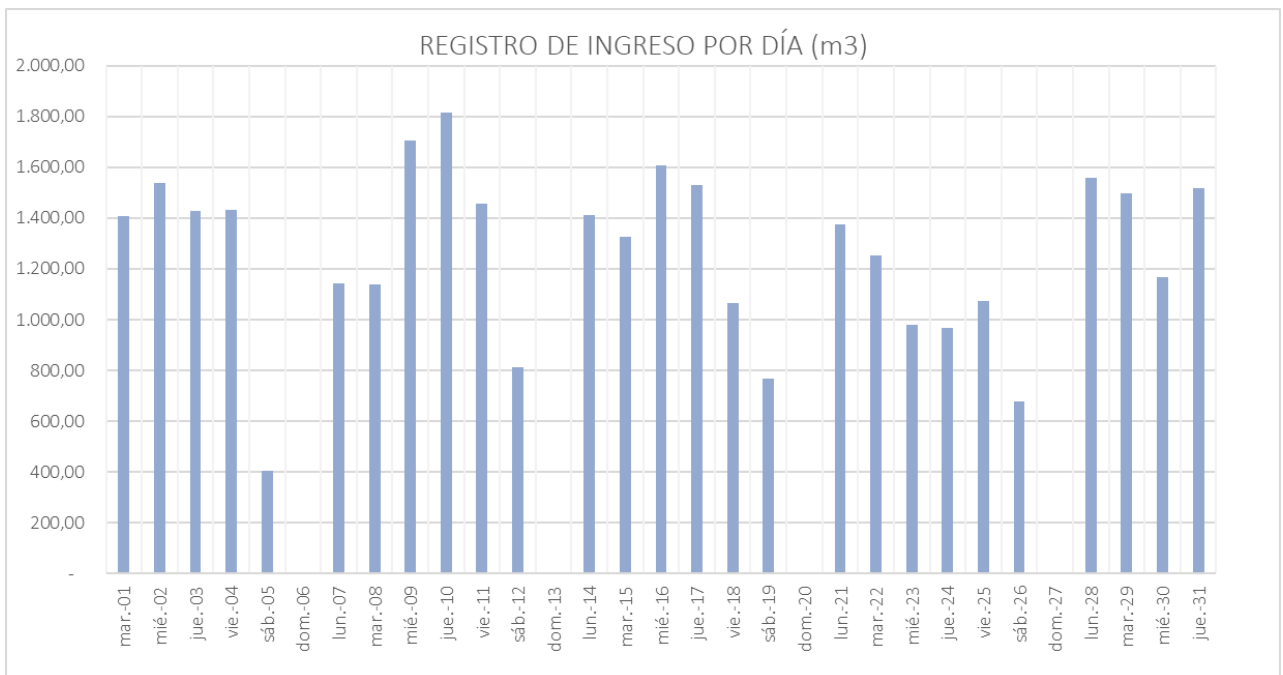
GERENCIA DE OPERACIONES REPORTE MENSUAL DE METAS – OCTUBRE 2024

Gráfico 3: Registro de ingresos - Escombrera “E35”



Fuente: Memorando Nro. EMGIRS-EP-GOP-CES-2024-0526-M

Gráfico 4: Registro de ingresos - Escombrera “OYACOTO”



Fuente: Memorando Nro. EMGIRS-EP-GOP-CES-2024-0526-M

**GERENCIA DE OPERACIONES
REPORTE MENSUAL DE METAS – OCTUBRE 2024**

Revisado por:

Ing. David Taipe
**COORDINADOR DE ESCOMBROS
EMGIRS EP**

Revisado por:

Ing. Luis Iza
**COORDINADOR DE RESIDUOS ORDINARIOS Y ESPECIALES
EMGIRS EP**

Aprobado por:

Ing. Pablo Moreno Robles
**GERENTE DE OPERACIONES
EMGIRS EP**