



REPORTE MENSUAL DE METAS – JUNIO 2023

1. RESUMEN TRANSPORTE Y DISPOSICIÓN FINAL DE RESIDUOS ORDINARIOS

Tabla 1: Resumen de toneladas transferidas, trasportadas y recicladas en la Estación de Trasferencia Norte.

PERIODO		  ESTACIÓN DE TRANSFERENCIA NORTE						
JUNIO								
AÑO	Día	TRANSPORTADO (TON)	RECIKLADO (TON)	OCP (TON)	EMASEO (TON)	PARTICULAR (TON)	INGRESO (TON)	SALIDA (TON)
2023	jue-01	1.302,59	17,20	-	1.109,07	2,92	1.111,99	1.319,79
	vie-02	1.400,69	17,10	-	1.237,20	0,42	1.237,62	1.417,79
	sáb-03	1.186,40	18,64	-	1.259,79	0,60	1.260,39	1.205,04
	dom-04	1.083,33	8,57	-	491,60	-	491,60	1.091,90
	lun-05	1.052,44	10,66	-	1.287,14	0,92	1.288,06	1.063,10
	mar-06	1.063,18	23,99	-	1.598,56	3,50	1.602,06	1.087,17
	mié-07	1.506,37	22,77	-	1.266,43	1,58	1.268,01	1.529,14
	jue-08	1.169,94	20,55	0,59	1.187,34	1,29	1.189,22	1.190,49
	vie-09	1.281,99	20,74	-	1.294,41	0,41	1.294,82	1.302,73
	sáb-10	1.429,07	22,62	0,58	1.179,23	0,55	1.180,36	1.451,69
	dom-11	483,84	8,96	-	475,85	0,38	476,23	492,80
	lun-12	923,05	10,40	-	1.320,07	1,71	1.321,78	933,45
	mar-13	1.493,21	20,61	-	1.561,58	2,22	1.563,80	1.513,82
	mié-14	1.294,90	19,64	-	1.181,74	0,78	1.182,52	1.314,54
	jue-15	1.272,74	16,63	0,61	1.077,46	1,55	1.079,62	1.289,37
	vie-16	1.056,50	16,42	0,27	1.178,26	1,22	1.179,75	1.072,92
	sáb-17	1.170,72	16,35	-	1.143,63	1,16	1.144,79	1.187,07
	dom-18	492,09	8,32	-	468,88	0,07	468,95	500,41
	lun-19	1.014,30	11,36	-	1.205,90	0,68	1.206,58	1.025,66
	mar-20	1.414,59	24,47	-	1.479,96	2,98	1.482,94	1.439,06
	mié-21	1.035,83	21,46	-	1.208,41	0,20	1.208,61	1.057,29
	jue-22	1.165,26	18,38	0,44	1.040,37	0,99	1.041,80	1.183,64
	vie-23	1.155,89	21,39	-	1.247,15	0,27	1.247,42	1.177,28
	sáb-24	1.081,57	22,54	0,14	1.121,36	0,58	1.122,08	1.104,11
	dom-25	541,34	11,03	-	472,28	0,12	472,40	552,37
	lun-26	1.009,33	11,29	-	1.212,81	0,37	1.213,18	1.020,62
	mar-27	1.198,50	20,65	-	1.461,57	1,63	1.463,20	1.219,15
	mié-28	1.226,00	16,28	-	1.213,18	0,22	1.213,40	1.242,28
	jue-29	1.266,22	17,22	0,36	969,56	0,72	970,64	1.283,44
	vie-30	1.022,81	16,29	-	1.190,93	0,44	1.191,37	1.039,10
		-	-	-	-	-	-	-
TOTAL		33.794,69	512,53	2,99	34.141,72	30,48	34.175,19	34.307,22
PROMEDIO		1.090,15	16,53	0,10	1.101,35	0,98	1.102,43	1.106,68

Fuente: Memorando Nro. EMGIRS-EP-GOP-CRO-2023-1055-M

Tabla 2: Resumen de toneladas transferidas, trasportadas en la Estación de Trasferencia Sur.

REPORTE MENSUAL DE METAS – JUNIO 2023

PERIODO		ESTACIÓN DE TRANSFERENCIA SUR				
JUNIO		ESTACIÓN DE TRANSFERENCIA SUR				
AÑO	Día	EMASEO (TON)	PARTICULA RES (TON)	TRANSPORT ADO (TON)	INGRESO (TON)	SALIDA (TON)
2023	jue-01	854,30	-	804,74	854,30	804,74
	vie-02	894,53	0,61	940,23	895,14	940,23
	sáb-03	939,95	-	1.236,66	939,95	1.236,66
	dom-04	355,34	-	1.131,83	355,34	1.131,83
	lun-05	932,84	-	477,64	932,84	477,64
	mar-06	1.225,85	0,16	1.021,01	1.226,01	1.021,01
	mié-07	779,65	2,46	767,38	782,11	767,38
	jue-08	830,87	0,22	1.005,11	831,09	1.005,11
	vie-09	868,56	1,58	1.077,94	870,14	1.077,94
	sáb-10	895,23	-	1.053,28	895,23	1.053,28
	dom-11	393,09	-	475,77	393,09	475,77
	lun-12	872,14	-	561,39	872,14	561,39
	mar-13	1.187,82	-	1.035,22	1.187,82	1.035,22
	mié-14	768,06	-	979,11	768,06	979,11
	jue-15	812,83	2,75	994,38	815,58	994,38
	vie-16	840,06	0,26	761,20	840,32	761,20
	sáb-17	881,54	1,70	925,21	883,24	925,21
	dom-18	373,57	-	434,41	373,57	434,41
	lun-19	836,17	0,87	584,78	837,04	584,78
	mar-20	1.108,71	-	1.116,57	1.108,71	1.116,57
	mié-21	706,41	-	858,88	706,41	858,88
	jue-22	841,79	-	703,13	841,79	703,13
	vie-23	835,46	0,55	855,12	836,01	855,12
	sáb-24	852,32	-	864,21	852,32	864,21
	dom-25	372,18	-	434,25	372,18	434,25
	lun-26	906,69	0,76	304,54	907,45	304,54
	mar-27	1.135,70	0,43	946,44	1.136,13	946,44
	mié-28	692,62	-	997,06	692,62	997,06
	jue-29	827,97	2,45	855,92	830,42	855,92
	vie-30	875,42	0,79	792,45	876,21	792,45
		-	-	-	-	-
TOTAL		24.697,67	15,59	24.995,86	24.713,26	24.995,86
PROMEDIO		796,70	0,50	806,32	797,20	806,32

Fuente: Memorando Nro. EMGIRS-EP-GOP-CRO-2023-1055-M

Tabla 3: Resumen de toneladas dispuestas en el Relleno Sanitario de Quito



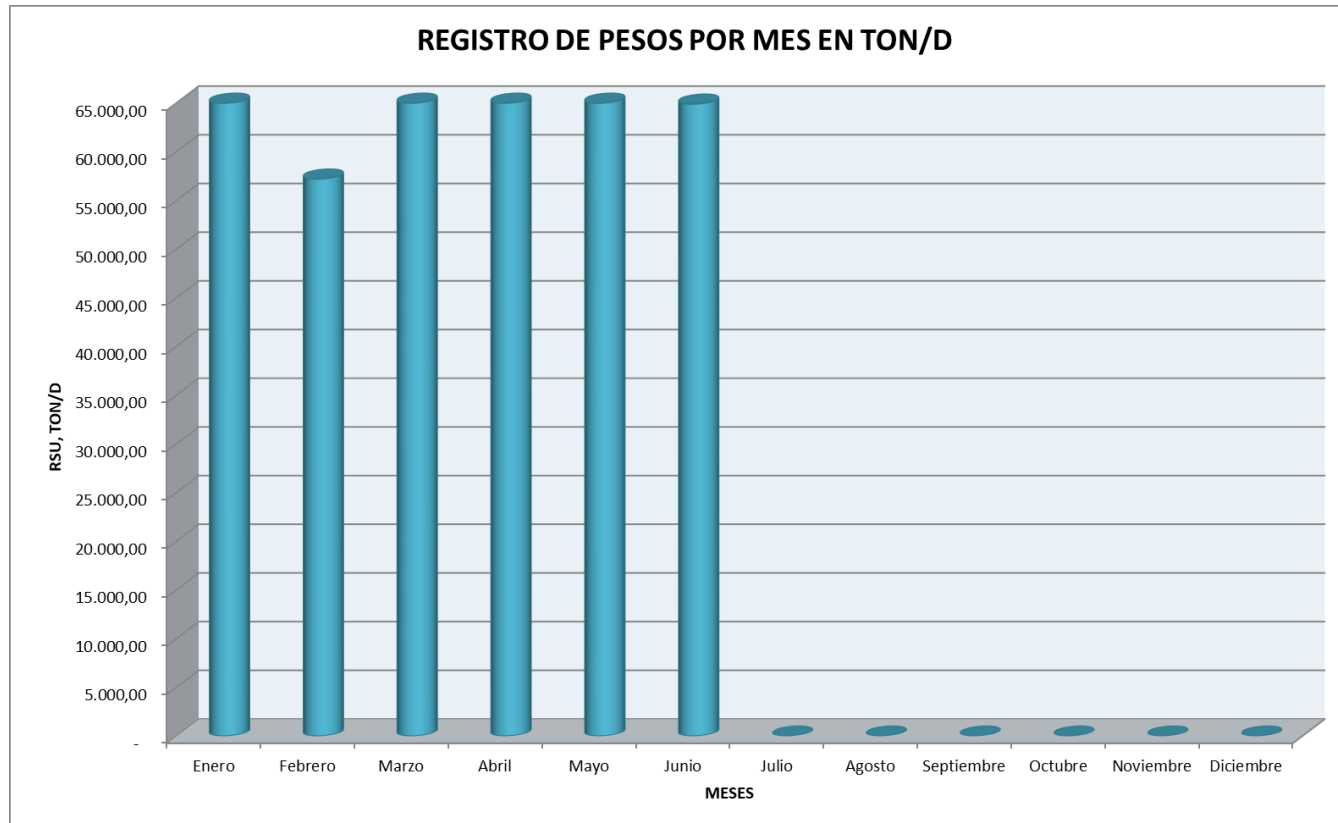
REPORTE MENSUAL DE METAS – JUNIO 2023

DIA	ESTACIONES DE TRANSFERENCIA		PARTICULARES, TON/D	EMASEO, TON/D	RUMIÑAHUI, TON/D	HOSPITALARIO S, TON/D	FAUNA URBANA	EMGIRS EP, COMUNIDADES	EMGIRS EP, INTERNO	TOTAL DEPOSITADO, TON/D
	NORTE, TON/D	SUR, TON/D								
jue-01	1.299,76	880,79	17,48	102,78	113,14	5,06	-	-	-	2.419,01
vie-02	1.511,85	845,51	3,01	65,81	134,44	5,91	-	-	-	2.566,53
sáb-03	1.298,00	976,51	-	91,34	139,32	2,20	-	-	-	2.507,37
dom-04	1.210,06	1.037,17	-	7,15	101,61	3,03	-	-	-	2.359,02
lun-05	989,58	539,07	2,21	82,64	131,57	3,44	-	-	-	1.748,51
mar-06	1.080,54	953,46	-	135,71	148,73	5,45	-	-	-	2.323,89
mié-07	1.433,01	770,01	2,08	70,53	144	4,19	-	-	-	2.423,82
jue-08	1.308,19	887,08	17,34	96,87	133,51	5,77	-	0,63	-	2.449,39
vie-09	1.262,90	1.045,45	11,99	116,04	135,69	5,41	-	1,64	-	2.579,12
sáb-10	1.401,99	1.130,06	-	120,04	139,75	3,15	-	-	-	2.794,99
dom-11	557,52	451,95	-	6,89	95,33	1,90	-	-	-	1.113,59
lun-12	880,77	606,73	-	75,44	148,28	3,26	-	-	-	1.714,48
mar-13	1.400,84	1.025,51	4,56	131,01	157,22	5,08	-	-	-	2.724,22
mié-14	1.264,47	964,42	-	66,95	114,62	4,37	-	-	-	2.414,83
jue-15	1.205,44	1.003,29	6,03	99,68	129,33	5,22	-	-	-	2.448,99
vie-16	1.124,71	729,46	0,59	80,58	121,91	5,15	-	0,76	-	2.063,16
sáb-17	1.083,11	1.032,74	-	97,39	131,69	2,34	-	0,28	-	2.347,55
dom-18	517,65	342,35	-	6,21	83,4	3,14	-	-	-	952,75
lun-19	930,89	642,85	-	71,71	122,35	3,53	-	0,65	-	1.771,98
mar-20	1.427,45	1.114,25	0,82	116,65	145,55	4,52	-	1,38	-	2.810,62
mié-21	935,11	949,91	2,81	82,15	127,56	4,58	-	-	-	2.102,12
jue-22	1.101,37	754,33	13,92	99,97	124,98	4,99	-	-	-	2.099,56
vie-23	1.166,50	748,64	5,45	67,03	100,65	4,85	-	-	-	2.093,12
sáb-24	1.089,00	933,11	-	117,93	129,37	2,99	-	0,18	-	2.272,58
dom-25	534,17	458,62	-	10,15	81,56	2,04	-	-	-	1.086,54
lun-26	926,35	407,08	9,50	63,77	151,97	3,38	-	-	-	1.562,05
mar-27	1.264,94	784,69	7,96	130,34	164,04	4,66	-	-	-	2.356,63
mié-28	1.296,78	881,67	3,39	72,51	116,12	4,10	-	-	-	2.374,57
jue-29	1.264,18	848,10	1,30	86,13	117,44	4,68	-	-	-	2.321,83
vie-30	1.015,63	849,04	1,79	88,62	146,28	2,10	-	-	-	2.103,46
TOTAL	33.782,76	24.593,85	112,23	2.460,02	3.831,41	120,49	-	5,52	-	64.906,28
PROMEDIO	1.126,09	819,80	3,74	82,00	127,71	4,06	-	0,18	-	2.163,54
MAYOR	1.511,85	1.130,06	17,48	135,71	164,04	5,91	-	1,64	-	2.810,62
MENOR	517,65	342,35	0,59	6,21	81,56	1,90	-	0,18	-	952,75



REPORTE MENSUAL DE METAS – JUNIO 2023

Gráfico 1: Registro de pesos por mes



Fuente: Memorando Nro. EMGIRS-EP-GOP-CRO-2023-1055-M

REPORTE MENSUAL DE METAS – JUNIO 2023

2. RESUMEN TRATAMIENTO DE LIXIVIADOS

Tabla I: Resumen Tratamiento de Lixiviados

FECHA	VOLUMEN DE GENERACIÓN			VOLUMEN DE INGRESO A TRATAMIENTO			VOLUMEN TRATADO			
	POR CUBETOS, m ³ /día (B)	POR PRECIPITACION, m ³ /día (C)	TOTAL INGRESADO	PTL LIXIVIADO INGRESO, m ³	GREENGLOBE LIXIVIADO INGRESO, m ³ /día	TOTAL LIXIVIADO INGRESO A TRATAMIENTO, m ³ /día	ASPERSIÓN (EFLUENTE PTL TABLA 3), m ³ /día (D)	DESCARGA GREENGLOBE TABLA 9, m ³ /día	EVAPORACION, m ³ /día	TOTAL TRATADO, m ³ /día
1-jun.-23	925,46	0,00	925,46	0,00	450,00	450,00	15,00	50,00	12,83	77,83
2-jun.-23	901,06	51,31	952,37	0,00	450,00	450,00	60,00	56,00	21,38	137,38
3-jun.-23	827,86	0,00	827,86	0,00	0,00	0,00	30,00	64,00	8,55	102,55
4-jun.-23	868,94	0,00	868,94	0,00	0,00	0,00	0,00	61,00	29,93	90,93
5-jun.-23	782,15	0,00	782,15	0,00	450,00	450,00	15,00	59,00	25,65	99,65
6-jun.-23	706,55	0,00	706,55	0,00	450,00	450,00	0,00	58,00	0,00	58,00
7-jun.-23	760,39	0,00	760,39	0,00	450,00	450,00	0,00	117,00	4,28	121,28
8-jun.-23	748,30	0,00	748,30	0,00	450,00	450,00	0,00	108,00	21,38	129,38
9-jun.-23	746,77	0,00	746,77	0,00	450,00	450,00	0,00	47,00	21,38	68,38
10-jun.-23	752,71	0,00	752,71	0,00	0,00	0,00	0,00	55,00	12,83	67,83
11-jun.-23	735,62	0,00	735,62	121,50	0,00	121,50	105,00	57,00	12,83	174,83
12-jun.-23	874,73	0,00	874,73	0,00	454,00	454,00	0,00	48,00	42,76	90,76
13-jun.-23	782,76	0,00	782,76	0,00	450,00	450,00	0,00	28,00	51,31	79,31
14-jun.-23	751,72	0,00	751,72	0,00	450,00	450,00	0,00	50,00	25,65	75,65
15-jun.-23	796,56	0,00	796,56	0,00	450,00	450,00	0,00	24,00	12,83	36,83
16-jun.-23	766,22	0,00	766,22	295,25	450,00	745,25	204,93	43,00	34,21	282,14
17-jun.-23	795,41	0,00	795,41	295,25	0,00	295,25	215,84	51,00	12,83	279,67
18-jun.-23	758,72	0,00	758,72	295,25	0,00	295,25	0,00	43,00	8,55	51,55
19-jun.-23	719,46	0,00	719,46	295,25	450,00	745,25	215,84	42,00	17,10	274,94
20-jun.-23	714,83	0,00	714,83	295,25	450,00	745,25	202,97	46,00	47,03	296,00
21-jun.-23	716,11	0,00	716,11	295,25	450,00	745,25	241,81	54,00	51,31	347,12
22-jun.-23	788,37	0,00	788,37	295,25	450,00	745,25	211,05	53,00	55,59	319,64
23-jun.-23	805,26	0,00	805,26	295,25	450,00	745,25	229,57	48,00	64,14	341,71
24-jun.-23	709,06	0,00	709,06	295,25	0,00	295,25	220,10	47,00	51,31	318,41
25-jun.-23	713,44	0,00	713,44	295,25	0,00	295,25	102,59	49,00	47,03	198,62
26-jun.-23	747,50	0,00	747,50	295,25	450,00	745,25	220,10	33,00	51,31	304,41
27-jun.-23	700,61	0,00	700,61	295,25	450,00	745,25	116,99	29,00	68,41	214,40
28-jun.-23	734,47	0,00	734,47	295,25	450,00	745,25	242,68	36,00	47,03	325,71
29-jun.-23	683,16	0,00	683,16	295,25	450,00	745,25	246,28	59,00	55,59	360,87
30-jun.-23	723,56	0,00	723,56	295,25	459,00	754,25	245,41	70,00	51,31	366,72
sumatoria	23.037,77	51,31	23.089,08	4.550,25	9.913,00	14.463,25	3.141,16	1.585,00	966,34	5.692,50
PROMEDIO DIARIO MENSUAL	767,93	1,71	769,64	151,68	330,43	482,11	104,71	52,83	32,21	189,75

Fuente: Memorando Nro. EMGIRS-EP-GOP-CRO-2023-1055-M

3. RESUMEN TRATAMIENTO DE DESECHOS SANITARIOS Y PELIGROSOS

Tabla I: Tratamiento de Desechos Sanitarios

REPORTE MENSUAL DE METAS – JUNIO 2023

**PESOS DESECHOS HOSPITALARIOS REGISTRADOS POR LA BASCULA DEL R.S.
INGRESADO PARA TRATAMIENTO Y DISPOSICION FINAL**

MES/ AÑO		JUNIO 2023		REGISTRO N°
CALENDARIO		DATOS DE BASCULA DEL RELLENO SANITARIO DEL D.M.Q		39
		PESOS EN KG		
		TOTAL INGRESADO PARA TRATAMIENTO	TOTAL DISPOSICIÓN FINAL TRATADOS	
J	1	4.800,00	5.060,00	
V	2	5.220,00	5.910,00	
S	3	3.040,00	2.200,00	
D	4	1.990,00	3.030,00	
L	5	3.570,00	3.440,00	
M	6	5.320,00	5.450,00	
MI	7	4.600,00	4.190,00	
J	8	4.740,00	5.770,00	
V	9	5.430,00	5.410,00	
S	10	3.110,00	3.150,00	
D	11	1.890,00	1.900,00	
L	12	3.330,00	3.260,00	
M	13	5.450,00	5.080,00	
M	14	4.300,00	4.370,00	
J	15	4.780,00	5.220,00	
V	16	4.910,00	5.150,00	
S	17	3.240,00	2.340,00	
D	18	2.180,00	3.140,00	
L	19	3.520,00	3.530,00	
M	20	4.640,00	4.520,00	
M	21	4.480,00	4.580,00	
J	22	5.050,00	4.990,00	
V	23	4.760,00	4.850,00	
S	24	2.910,00	2.990,00	
D	25	1.980,00	2.040,00	
L	26	3.400,00	3.380,00	
M	27	4.740,00	4.660,00	
M	28	4.180,00	4.100,00	
J	29	4.680,00	4.680,00	
V	30	5.080,00	2.100,00	
TOTAL Kg.		121.320,00	120.490,00	
TOTAL Tn.		121,32	120,49	

Fuente: Memorando Nro. EMGIRS-EP-GOP-CRO-2023-1055-M

REPORTE MENSUAL DE METAS – JUNIO 2023

Tabla 2: Tratamiento de Desechos Peligrosos

MES/ AÑO		JUNIO 2023					REGISTRO	6
CALENDARIO		DATOS DE BÁSCULA INTERNA INGRESADOS POR TIPO DE DESECHO (KG)						
		MEDICINAS	FOCOS	FLUORESCENTES	LACAS Y PINTURAS	ELECTRÓNICOS	PILAS EMASEO/EMGIRS	
J	1	-	-	-	-	-	-	
V	2	-	-	-	-	-	-	
S	3	-	-	-	-	-	-	
D	4	-	-	-	-	-	-	
L	5	-	-	-	-	-	-	
M	6	337,00	1.335,00	167,00	-	185,00	250,00	
MI	7	-	-	-	-	-	-	
J	8	-	-	-	-	-	110,00	
V	9	-	-	-	-	-	-	
S	10	-	-	-	-	-	-	
D	11	-	-	-	-	-	-	
L	12	-	-	-	-	-	-	
M	13	-	-	-	-	-	-	
MI	14	-	-	-	-	-	-	
J	15	-	-	-	-	-	-	
V	16	-	-	-	-	-	-	
S	17	-	-	-	-	-	-	
D	18	-	-	-	-	-	-	
L	19	-	-	-	-	-	-	
M	20	-	-	-	-	-	-	
MI	21	-	-	-	-	-	-	
J	22	-	-	-	-	-	-	
V	23	-	-	-	-	-	-	
S	24	-	-	-	-	-	-	
D	25	-	-	-	-	-	-	
L	26	-	-	-	-	-	-	
M	27	-	-	-	-	-	-	
MI	28	-	-	-	-	-	-	
J	29	-	-	-	-	-	-	
V	30	-	-	-	-	-	-	
TOTAL Kg.		337,00	1.335,00	167,00	0,00	185,00	360,00	
TOTAL Tn.		0,34	1,34	0,17	0,00	0,19	0,36	

Fuente: Memorando Nro. EMGIRS-EP-GOP-CRO-2023-1055-M

REPORTE MENSUAL DE METAS – JUNIO 2023

4. Resumen ingreso de materiales a escombreras

Tabla 1: Escombrera “TROJE IV”

DIA	TOTAL DE INGRESOS	VOLUMEN (m3)
jue-01	252	1.615,00
vie-02	329	1.987,00
sáb-03	303	1.809,00
dom-04		
lun-05	363	2.497,00
mar-06	357	2.532,00
mié-07	383	2.519,00
jue-08	369	2.510,00
vie-09	338	2.136,00
sáb-10	249	1.606,00
dom-11		
lun-12	427	3.003,00
mar-13	462	3.348,00
mié-14	555	4.280,00
jue-15	503	3.926,00
vie-16	409	3.044,00
sáb-17	431	3.125,00
dom-18		
lun-19	401	3.042,00
mar-20	436	3.429,00
mié-21	416	3.153,00
jue-22	463	3.548,00
vie-23	449	3.246,00
sáb-24	331	2.069,00
dom-25		
lun-26	386	2.562,00
mar-27	436	2.934,00
mié-28	415	2.728,00
jue-29	396	2.887,00
vie-30	378	2.719,00
TOTAL	10.237	72.254,00
PROMEDIO	394	2.779,00
MAYOR	555	4.280,00
MENOR	249	1.606,00

Fuente: Memorando Nro. EMGIRS-EP-GOP-CES-2023-0391-M

REPORTE MENSUAL DE METAS – JUNIO 2023

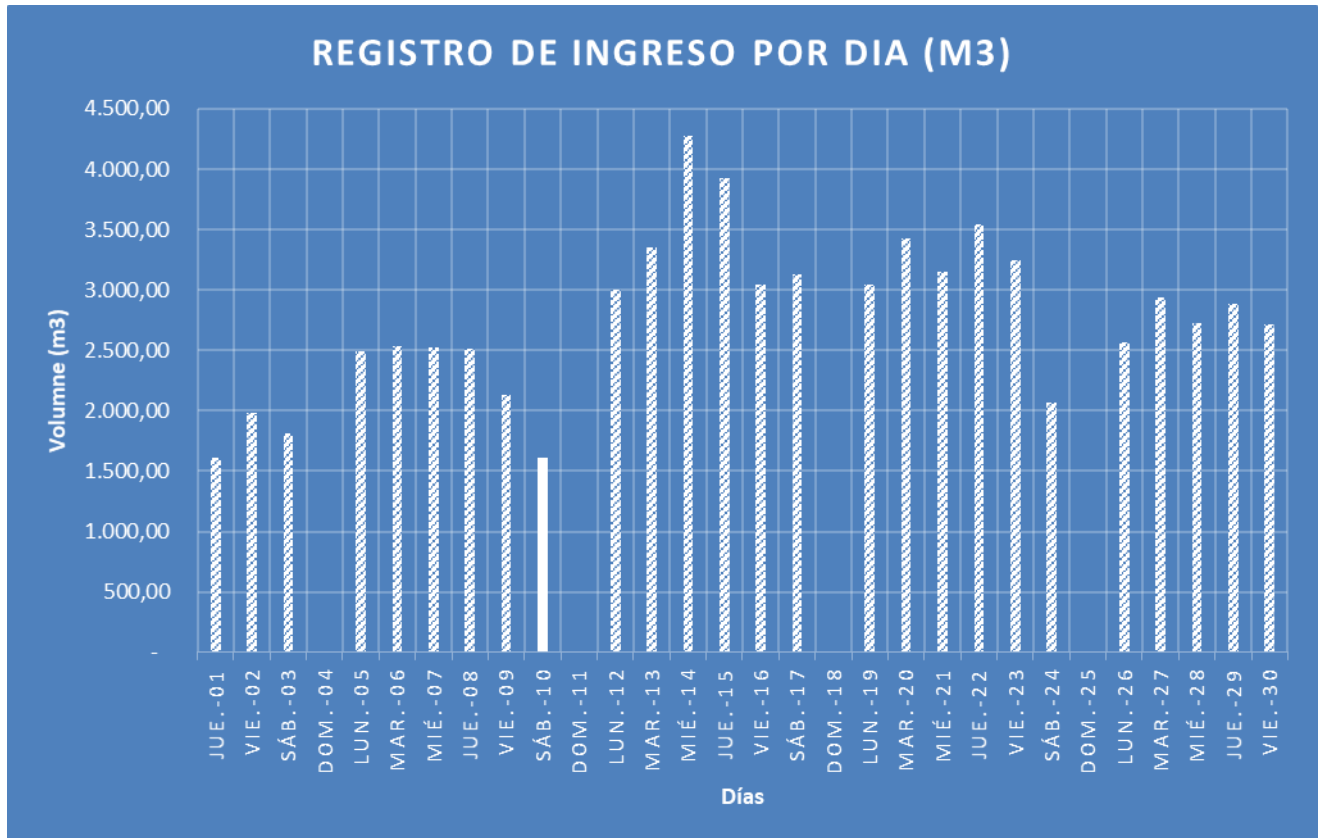
Tabla 2: Escombrera “SAN ANTONIO”

DIA	TOTAL DE INGRESOS	VOLUMEN (m3)
jue-01	30	174,50
vie-02	37	185,00
sáb-03	12	68,50
dom-04		
lun-05	32	179,50
mar-06	39	272,50
mié-07	34	185,50
jue-08	35	184,00
vie-09	45	258,00
sáb-10		
dom-11		
lun-12	54	340,00
mar-13	28	185,00
mié-14	25	109,00
jue-15	39	185,50
vie-16	35	147,00
sáb-17		
dom-18		
lun-19	40	220,50
mar-20	20	111,00
mié-21	25	128,00
jue-22	26	151,50
vie-23	30	146,50
sáb-24	17	85,00
dom-25		
lun-26	36	234,50
mar-27	55	347,00
mié-28	59	469,00
jue-29	46	253,50
vie-30	51	299,50
TOTAL	850	4.920,00
PROMEDIO	35	205,00
MAYOR	59	469,00
MENOR	12	68,50

Fuente: Memorando Nro. EMGIRS-EP-GOP-CES-2023-0391-M

REPORTE MENSUAL DE METAS – JUNIO 2023

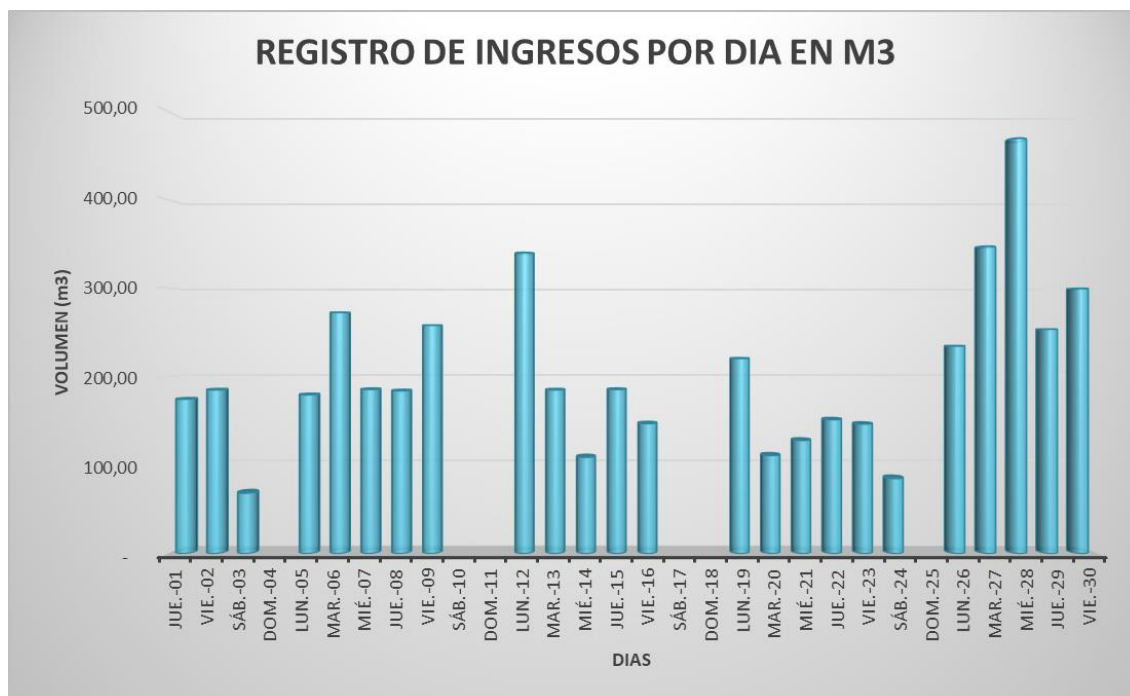
Gráfico 1: Registro de ingresos por mes - Escombrera “TROJE IV”



Fuente: Memorando Nro. EMGIRS-EP-GOP-CES-2023-0391-M

Gráfico 2: Registro de ingresos por mes - Escombrera “SAN ANTONIO”

REPORTE MENSUAL DE METAS – JUNIO 2023



Fuente: Memorando Nro. EMGIRS-EP-GOP-CES-2023-0391-M

Revisado y Aprobado por:

Ing. Pablo Moreno Robles
GERENTE DE OPERACIONES
EMGIRS EP