



1. RESUMEN TRANSPORTE Y DISPOSICIÓN FINAL DE RESIDUOS ORDINARIOS

Tabla 1: Resumen de toneladas transferidas, transportadas y recicladas en la ETN

| PERIODO         |        | ESTACIÓN DE TRANSFERENCIA NORTE |                 |             |                  |                  |                  |                  |
|-----------------|--------|---------------------------------|-----------------|-------------|------------------|------------------|------------------|------------------|
| Septiembre      |        |                                 |                 |             |                  |                  |                  |                  |
| AÑO             | Día    | TRANSPORTADO (TON)              | RECICLADO (TON) | OCP (TON)   | EMASEO (TON)     | PARTICULAR (TON) | INGRESO (TON)    | SALIDA (TON)     |
| 2022            | jue-01 | 887,76                          | 13,97           | -           | 953,36           | 1,70             | 955,06           | 901,73           |
|                 | vie-02 | 928,34                          | 14,43           | 0,50        | 1.087,02         | 2,24             | 1.089,76         | 942,77           |
|                 | sáb-03 | 1.247,33                        | 11,84           | -           | 1.280,31         | 0,67             | 1.280,98         | 1.259,17         |
|                 | dom-04 | 352,97                          | 6,18            | -           | 328,78           | 1,28             | 330,06           | 359,15           |
|                 | lun-05 | 918,24                          | 10,46           | -           | 1.124,86         | 1,75             | 1.126,61         | 928,70           |
|                 | mar-06 | 1.108,55                        | 14,43           | -           | 1.354,91         | 1,94             | 1.356,85         | 1.122,98         |
|                 | mié-07 | 1.076,66                        | 14,14           | -           | 1.062,89         | 1,48             | 1.064,37         | 1.090,80         |
|                 | jue-08 | 1.068,98                        | 11,73           | -           | 965,93           | 0,15             | 966,08           | 1.080,71         |
|                 | vie-09 | 1.057,55                        | 15,03           | -           | 1.104,41         | 0,19             | 1.104,60         | 1.072,58         |
|                 | sáb-10 | 1.111,31                        | 16,56           | 0,27        | 1.053,77         | 0,38             | 1.054,42         | 1.127,87         |
|                 | dom-11 | 470,89                          | 6,17            | -           | 396,96           | -                | 396,96           | 477,06           |
|                 | lun-12 | 772,59                          | 7,25            | -           | 1.052,43         | 1,00             | 1.053,43         | 779,84           |
|                 | mar-13 | 1.323,28                        | 16,94           | -           | 1.415,57         | 1,63             | 1.417,20         | 1.340,22         |
|                 | mié-14 | 1.064,05                        | 14,17           | -           | 1.101,56         | 0,21             | 1.101,77         | 1.078,22         |
|                 | jue-15 | 1.022,01                        | 14,87           | 0,37        | 1.008,84         | 1,68             | 1.010,89         | 1.036,88         |
|                 | vie-16 | 755,83                          | 16,72           | -           | 1.106,13         | 0,36             | 1.106,49         | 772,55           |
|                 | sáb-17 | 1.136,20                        | 18,22           | -           | 1.025,37         | 1,32             | 1.026,69         | 1.154,42         |
|                 | dom-18 | 769,54                          | 7,00            | -           | 410,20           | 0,07             | 410,27           | 776,54           |
|                 | lun-19 | 830,77                          | 6,53            | 0,17        | 1.124,47         | 1,70             | 1.126,34         | 837,30           |
|                 | mar-20 | 1.417,92                        | 12,76           | -           | 1.323,14         | 0,65             | 1.323,79         | 1.430,68         |
|                 | mié-21 | 1.064,86                        | 11,01           | -           | 1.055,01         | 1,42             | 1.056,43         | 1.075,87         |
|                 | jue-22 | 1.025,10                        | 10,77           | 0,56        | 973,55           | 1,30             | 975,41           | 1.035,87         |
|                 | vie-23 | 713,48                          | 12,41           | -           | 1.075,01         | 0,53             | 1.075,54         | 725,89           |
|                 | sáb-24 | 1.182,86                        | 11,06           | -           | 1.064,48         | 0,52             | 1.065,00         | 1.193,92         |
|                 | dom-25 | 626,54                          | 8,39            | -           | 378,97           | -                | 378,97           | 634,93           |
|                 | lun-26 | 864,34                          | 6,09            | -           | 1.160,52         | 5,74             | 1.166,26         | 870,43           |
|                 | mar-27 | 1.060,05                        | 15,97           | -           | 1.341,95         | 2,61             | 1.344,56         | 1.076,02         |
|                 | mié-28 | 1.227,98                        | 15,19           | -           | 1.106,77         | 0,27             | 1.107,04         | 1.243,17         |
|                 | jue-29 | 1.153,86                        | 13,42           | 0,42        | 953,83           | 0,80             | 955,05           | 1.167,28         |
|                 | vie-30 | 996,56                          | 15,38           | -           | 1.077,18         | 0,44             | 1.077,62         | 1.011,94         |
| <b>TOTAL</b>    |        | <b>29.236,40</b>                | <b>369,09</b>   | <b>2,29</b> | <b>30.468,18</b> | <b>34,03</b>     | <b>30.504,50</b> | <b>29.605,49</b> |
| <b>PROMEDIO</b> |        | <b>974,55</b>                   | <b>12,30</b>    | <b>0,08</b> | <b>1.015,61</b>  | <b>1,13</b>      | <b>1.016,82</b>  | <b>986,85</b>    |



Tabla 2: Resumen de toneladas transferidas, transportadas en la ETS

| PERIODO         |        | ESTACIÓN DE TRANSFERENCIA SUR |                    |                    |                  |                  |
|-----------------|--------|-------------------------------|--------------------|--------------------|------------------|------------------|
| Septiembre      |        |                               |                    |                    |                  |                  |
| AÑO             | Día    | EMASEO (TON)                  | PARTICULARES (TON) | TRANSPORTADO (TON) | INGRESO (TON)    | SALIDA (TON)     |
| 2022            | jue-01 | 769,21                        | 2,73               | 870,16             | 771,94           | 870,16           |
|                 | vie-02 | 818,78                        | -                  | 926,00             | 818,78           | 926,00           |
|                 | sáb-03 | 901,07                        | -                  | 772,34             | 901,07           | 772,34           |
|                 | dom-04 | 256,70                        | -                  | 394,81             | 256,70           | 394,81           |
|                 | lun-05 | 871,43                        | -                  | 677,18             | 871,43           | 677,18           |
|                 | mar-06 | 1.132,49                      | -                  | 965,77             | 1.132,49         | 965,77           |
|                 | mié-07 | 813,48                        | 0,37               | 944,12             | 813,85           | 944,12           |
|                 | jue-08 | 712,29                        | -                  | 810,56             | 712,29           | 810,56           |
|                 | vie-09 | 854,69                        | 0,42               | 622,61             | 855,11           | 622,61           |
|                 | sáb-10 | 838,36                        | -                  | 667,22             | 838,36           | 667,22           |
|                 | dom-11 | 242,18                        | -                  | 562,05             | 242,18           | 562,05           |
|                 | lun-12 | 902,49                        | -                  | 707,16             | 902,49           | 707,16           |
|                 | mar-13 | 1.106,94                      | -                  | 672,48             | 1.106,94         | 672,48           |
|                 | mié-14 | 782,36                        | 2,85               | 1.119,47           | 785,21           | 1.119,47         |
|                 | jue-15 | 761,63                        | 1,18               | 889,33             | 762,81           | 889,33           |
|                 | vie-16 | 835,97                        | 0,55               | 838,50             | 836,52           | 838,50           |
|                 | sáb-17 | 856,25                        | -                  | 783,82             | 856,25           | 783,82           |
|                 | dom-18 | 261,75                        | -                  | 559,68             | 261,75           | 559,68           |
|                 | lun-19 | 1.186,33                      | -                  | 880,21             | 1.186,33         | 880,21           |
|                 | mar-20 | 1.205,62                      | -                  | 654,03             | 1.205,62         | 654,03           |
|                 | mié-21 | 776,58                        | -                  | 1.360,35           | 776,58           | 1.360,35         |
|                 | jue-22 | 1.343,82                      | 0,55               | 729,48             | 1.344,37         | 729,48           |
|                 | vie-23 | 54,78                         | -                  | 745,55             | 54,78            | 745,55           |
|                 | sáb-24 | 865,07                        | 0,56               | 880,74             | 865,63           | 880,74           |
|                 | dom-25 | 283,29                        | -                  | 351,89             | 283,29           | 351,89           |
|                 | lun-26 | 908,61                        | -                  | 740,80             | 908,61           | 740,80           |
|                 | mar-27 | 1.100,12                      | -                  | 871,41             | 1.100,12         | 871,41           |
|                 | mié-28 | 858,78                        | 2,64               | 958,75             | 861,42           | 958,75           |
|                 | jue-29 | 742,82                        | 0,47               | 819,15             | 743,29           | 819,15           |
|                 | vie-30 | 805,09                        | -                  | 811,78             | 805,09           | 811,78           |
| <b>TOTAL</b>    |        | <b>23.848,98</b>              | <b>12,32</b>       | <b>23.587,40</b>   | <b>23.861,30</b> | <b>23.587,40</b> |
| <b>PROMEDIO</b> |        | <b>794,97</b>                 | <b>0,41</b>        | <b>786,25</b>      | <b>795,38</b>    | <b>786,25</b>    |

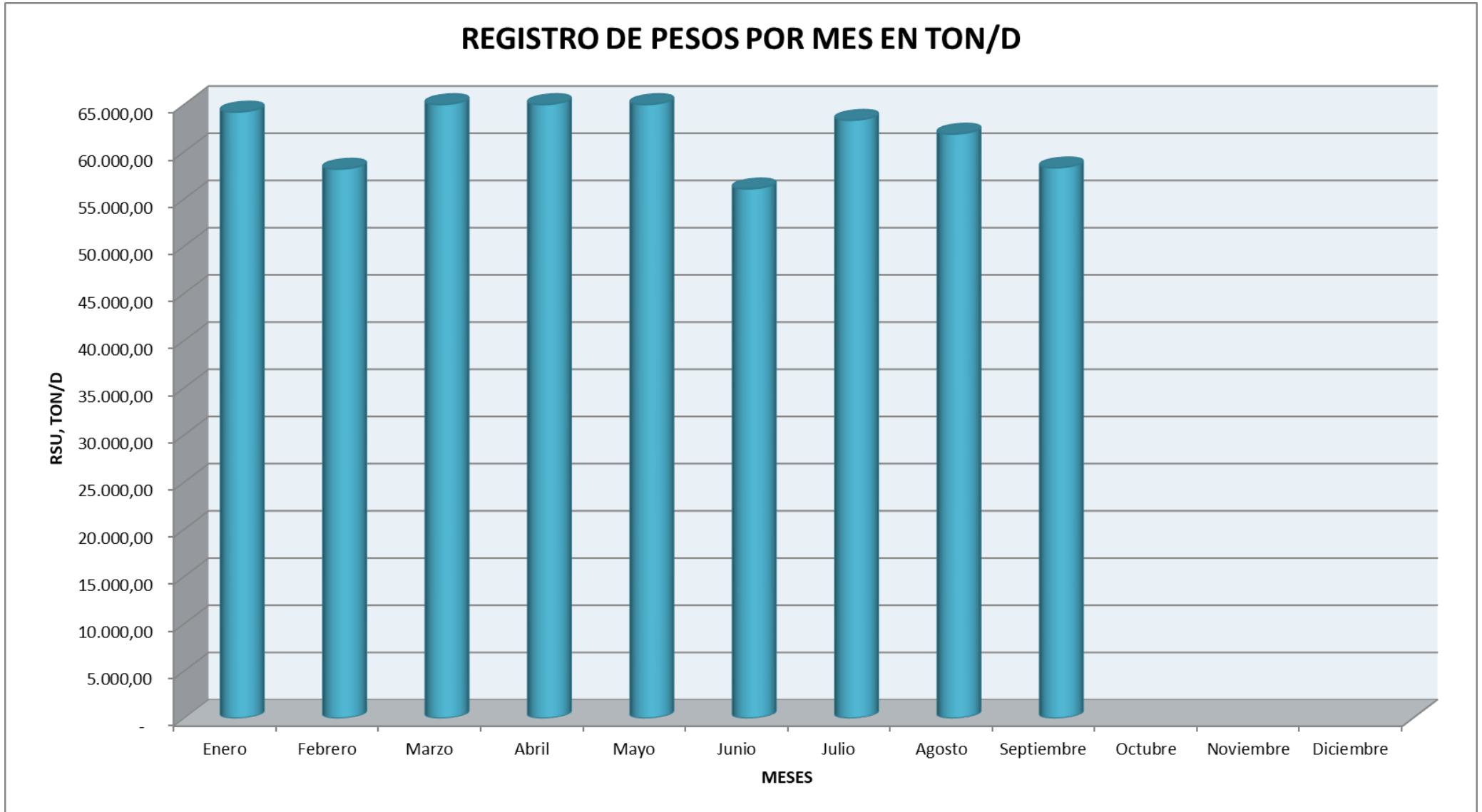


Tabla 3: Resumen de toneladas dispuestas en el RSQ

| DIA             | ESTACIONES DE TRANSFERENCIA |                  | PARTICULARES,<br>TON/D | EMASEO,<br>TON/D | RUMIÑAHUI,<br>TON/D | HOSPITALARIOS,<br>TON/D | FAUNA<br>URBANA | EMGIRS EP,<br>COMUNIDADES | EMGIRS EP,<br>INTERNO | TOTAL<br>DEPOSITADO,<br>TON/D |
|-----------------|-----------------------------|------------------|------------------------|------------------|---------------------|-------------------------|-----------------|---------------------------|-----------------------|-------------------------------|
|                 | NORTE, TON/D                | SUR, TON/D       |                        |                  |                     |                         |                 |                           |                       |                               |
| jue-01          | 910,01                      | 818,83           | -                      | 91,07            | 103,39              | 5,48                    | 0,07            | 0,20                      | -                     | 1.929,05                      |
| vie-02          | 974,61                      | 952,75           | 2,48                   | 50,88            | 128,12              | 4,34                    | -               | -                         | -                     | 2.113,18                      |
| sáb-03          | 1.199,98                    | 776,71           | -                      | 105,45           | 102,7               | 4,89                    | 0,09            | -                         | -                     | 2.189,82                      |
| dom-04          | 483,24                      | 343,07           | -                      | 6,77             | 97,51               | 2,49                    | -               | -                         | -                     | 933,08                        |
| lun-05          | 857,38                      | 625,42           | 3,87                   | 65,87            | 135,82              | 4,15                    | -               | -                         | -                     | 1.692,51                      |
| mar-06          | 1.096,62                    | 967,29           | 6,21                   | 112,87           | 152,72              | 3,66                    | 0,17            | -                         | -                     | 2.339,54                      |
| mié-07          | 1.065,92                    | 943,94           | 8,12                   | 41,36            | 107,95              | 7,67                    | -               | -                         | -                     | 2.174,96                      |
| jue-08          | 928,39                      | 863,08           | 3,44                   | 96,32            | 107,46              | 5,00                    | 0,17            | -                         | -                     | 2.003,86                      |
| vie-09          | 1.134,86                    | 676,16           | 13,90                  | 59,23            | 120,14              | 4,85                    | -               | -                         | -                     | 2.009,14                      |
| sáb-10          | 1.158,11                    | 584,97           | -                      | 89,76            | 117,11              | 4,21                    | 0,14            | -                         | -                     | 1.954,30                      |
| dom-11          | 546,28                      | 534,53           | -                      | 10,15            | 81,92               | 3,94                    | 0,08            | -                         | -                     | 1.176,90                      |
| lun-12          | 881,49                      | 537,22           | 1,36                   | 61,68            | 106,45              | 3,79                    | -               | -                         | -                     | 1.591,99                      |
| mar-13          | 1.367,41                    | 593,79           | 3,73                   | 143,25           | 144,83              | 5,39                    | 0,13            | -                         | -                     | 2.258,53                      |
| mié-14          | 1.036,83                    | 1.137,05         | -                      | 76,17            | 119,77              | 6,07                    | -               | -                         | -                     | 2.375,89                      |
| jue-15          | 998,20                      | 970,85           | 1,59                   | 79,30            | 116,25              | 5,50                    | 0,18            | 2,21                      | -                     | 2.174,08                      |
| vie-16          | 784,19                      | 754,61           | 5,26                   | 78,34            | 105,81              | 3,77                    | -               | -                         | -                     | 1.731,98                      |
| sáb-17          | 1.180,31                    | 815,65           | -                      | 66,38            | 105,2               | 5,67                    | 0,26            | 0,61                      | -                     | 2.174,08                      |
| dom-18          | 711,78                      | 533,33           | -                      | 5,47             | 78,62               | 2,63                    | -               | -                         | -                     | 1.331,83                      |
| lun-19          | 825,15                      | 624,11           | 0,24                   | 69,89            | 111,03              | 3,78                    | -               | -                         | -                     | 1.634,20                      |
| mar-20          | 1.144,51                    | 1.007,38         | -                      | 131,91           | 137,12              | 5,15                    | 0,26            | -                         | -                     | 2.426,33                      |
| mié-21          | 1.355,39                    | 914,39           | -                      | 80,04            | 121,71              | 6,07                    | 0,03            | 0,22                      | -                     | 2.477,85                      |
| jue-22          | 908,02                      | 966,94           | 2,44                   | 83,62            | 109,63              | 4,65                    | -               | -                         | -                     | 2.075,30                      |
| vie-23          | 737,18                      | 808,17           | 4,98                   | 91,79            | 115,52              | 2,44                    | 0,06            | -                         | -                     | 1.760,14                      |
| sáb-24          | 1.188,07                    | 856,00           | -                      | 98,72            | 134,41              | 0,33                    | -               | -                         | -                     | 2.277,53                      |
| dom-25          | 534,76                      | 379,64           | -                      | 6,19             | 72,82               | 2,59                    | 0,08            | -                         | -                     | 996,08                        |
| lun-26          | 839,17                      | 714,86           | 0,37                   | 61,26            | 122,52              | 10,83                   | 0,14            | -                         | -                     | 1.749,15                      |
| mar-27          | 857,54                      | 1.045,88         | 11,93                  | 146,11           | 148,69              | 3,61                    | -               | -                         | -                     | 2.213,76                      |
| mié-28          | 1.148,75                    | 902,03           | -                      | 64,38            | 116,89              | 5,92                    | 0,09            | -                         | -                     | 2.238,06                      |
| jue-29          | 1.181,68                    | 933,93           | -                      | 70,46            | 116,2               | 8,86                    | -               | -                         | -                     | 2.311,13                      |
| vie-30          | 937,73                      | 859,36           | 5,66                   | 73,58            | 102,32              | 5,63                    | -               | -                         | -                     | 1.984,28                      |
| <b>TOTAL</b>    | <b>28.973,56</b>            | <b>23.441,94</b> | <b>75,58</b>           | <b>2.218,27</b>  | <b>3.440,63</b>     | <b>143,36</b>           | <b>1,95</b>     | <b>3,24</b>               | <b>-</b>              | <b>58.298,53</b>              |
| <b>PROMEDIO</b> | <b>965,79</b>               | <b>781,40</b>    | <b>2,52</b>            | <b>73,94</b>     | <b>114,69</b>       | <b>4,78</b>             | <b>0,07</b>     | <b>0,11</b>               | <b>-</b>              | <b>1.943,28</b>               |
| <b>MAYOR</b>    | <b>1.367,41</b>             | <b>1.137,05</b>  | <b>13,90</b>           | <b>146,11</b>    | <b>152,72</b>       | <b>10,83</b>            | <b>0,26</b>     | <b>2,21</b>               | <b>-</b>              | <b>2.477,85</b>               |
| <b>MENOR</b>    | <b>483,24</b>               | <b>343,07</b>    | <b>0,24</b>            | <b>5,47</b>      | <b>72,82</b>        | <b>0,33</b>             | <b>-</b>        | <b>0,20</b>               | <b>-</b>              | <b>933,08</b>                 |



Gráfico 1: Registro de pesos por mes





2. RESUMEN TRATAMIENTO DE LIXIVIADOS

Tabla 1: Resumen tratamiento de lixiviados

| FECHA                   | VOLUMEN ACUMULADO PISCINAS, m3 (topografía) | VOLUMEN INGRESO       |                              |                 | VOLUMEN TRATADO        |                    |                         |                       |
|-------------------------|---|-----------------------|------------------------------|-----------------|------------------------|--------------------|-------------------------|-----------------------|
|                         |   | * POR CUBETOS, m3/día | ** POR PRECIPITACION, m3/día | TOTAL INGRESADO | **** ASPERSIÓN, m3/día | GREENGLOBE, m3/día | *** EVAPORACION, m3/día | TOTAL TRATADO, m3/día |
| 1-sep.-22               |   | 736,65                | 6,62                         | 743,27          | 15,00                  | 250,00             | 140,10                  | 405,10                |
| 2-sep.-22               |   | 554,08                | 0,00                         | 554,08          | 0,00                   | 0,00               | 211,80                  | 211,80                |
| 3-sep.-22               |   | 557,64                | 0,00                         | 557,64          | 30,00                  | 250,00             | 112,52                  | 392,52                |
| 4-sep.-22               |   | 565,38                | 6,62                         | 572,00          | 30,00                  | 250,00             | 162,16                  | 442,16                |
| 5-sep.-22               |   | 539,37                | 0,00                         | 539,37          | 15,00                  | 250,00             | 216,22                  | 481,22                |
| 6-sep.-22               |   | 622,88                | 0,00                         | 622,88          | 30,00                  | 500,00             | 366,24                  | 896,24                |
| 7-sep.-22               |   | 551,94                | 0,00                         | 551,94          | 0,00                   | 250,00             | 300,05                  | 550,05                |
| 8-sep.-22               |   | 563,25                | 0,00                         | 563,25          | 0,00                   | 250,00             | 158,85                  | 408,85                |
| 9-sep.-22               |   | 545,12                | 0,00                         | 545,12          | 0,00                   | 250,00             | 0,00                    | 250,00                |
| 10-sep.-22              |   | 609,88                | 0,00                         | 609,88          | 30,00                  | 500,00             | 264,75                  | 794,75                |
| 11-sep.-22              |   | 489,34                | 9,93                         | 499,27          | 30,00                  | 0,00               | 123,55                  | 153,55                |
| 12-sep.-22              |   | 590,30                | 0,00                         | 590,30          | 45,00                  | 250,00             | 179,81                  | 474,81                |
| 13-sep.-22              |   | 592,23                | 3,31                         | 595,54          | 60,00                  | 250,00             | 134,58                  | 444,58                |
| 14-sep.-22              |   | 524,89                | 0,00                         | 524,89          | 30,00                  | 250,00             | 243,79                  | 523,79                |
| 15-sep.-22              |   | 530,64                | 6,62                         | 537,26          | 45,00                  | 250,00             | 116,93                  | 411,93                |
| 16-sep.-22              |   | 541,30                | 0,00                         | 541,30          | 30,00                  | 250,00             | 161,06                  | 441,06                |
| 17-sep.-22              |   | 539,66                | 0,00                         | 539,66          | 45,00                  | 250,00             | 364,04                  | 659,04                |
| 18-sep.-22              |   | 540,08                | 0,00                         | 540,08          | 15,00                  | 500,00             | 58,47                   | 573,47                |
| 19-sep.-22              |   | 545,68                | 0,00                         | 545,68          | 30,00                  | 250,00             | 240,48                  | 520,48                |
| 20-sep.-22              |   | 556,71                | 0,00                         | 556,71          | 30,00                  | 250,00             | 266,96                  | 546,96                |
| 21-sep.-22              |   | 526,37                | 0,00                         | 526,37          | 30,00                  | 500,00             | 220,63                  | 750,63                |
| 22-sep.-22              |   | 537,19                | 0,00                         | 537,19          | 45,00                  | 250,00             | 329,84                  | 624,84                |
| 23-sep.-22              |   | 550,94                | 33,09                        | 584,03          | 15,00                  | 250,00             | 41,92                   | 306,92                |
| 24-sep.-22              |   | 515,34                | 29,78                        | 545,13          | 30,00                  | 250,00             | 44,13                   | 324,13                |
| 25-sep.-22              |   | 620,98                | 0,00                         | 620,98          | 30,00                  | 530,00             | 195,26                  | 755,26                |
| 26-sep.-22              |   | 540,79                | 23,17                        | 563,96          | 45,00                  | 0,00               | 390,51                  | 435,51                |
| 27-sep.-22              |   | 585,67                | 0,00                         | 585,67          | 45,00                  | 250,00             | 79,43                   | 374,43                |
| 28-sep.-22              |   | 635,77                | 66,19                        | 701,95          | 45,00                  | 0,00               | 83,84                   | 128,84                |
| 29-sep.-22              |   | 590,24                | 0,00                         | 590,24          | 75,00                  | 0,00               | 328,74                  | 403,74                |
| 30-sep.-22              | 132449,12                                   | 528,07                | 0,00                         | 528,07          | 30,00                  | 0,00               | 258,14                  | 288,14                |
| sumatoria               |   | 16.928,39             | 185,33                       | 17.113,72       | 900,00                 | 7.280,00           | 5.794,80                | 13.974,80             |
| PROMEDIO DIARIO MENSUAL |   | 564,28                | 6,18                         | 570,46          | 30,00                  | 242,67             | 193,16                  | 465,83                |



3. RESUMEN TRATAMIENTO DESECHOS HOSPITALARIOS

Tabla 1: Tratamiento de desechos hospitalarios

| MES/ AÑO         |    | SEPTIEMBRE 2022                                  |                                  |
|------------------|----|--|----------------------------------|
| CALENDARIO       |    | DATOS DE BASCULA DEL RELLENO SANITARIO DEL D.M.Q |                                  |
|                  |    | PESOS EN KG                                      |                                  |
|                  |    | TOTAL INGRESADO PARA TRATAMIENTO                 | TOTAL DISPOSICIÓN FINAL TRATADOS |
| J                | 1  | 5340,00  | 5480,00                          |
| V                | 2  | 5520,00  | 4340,00                          |
| S                | 3  | 3900,00  | 4890,00                          |
| D                | 4  | 2510,00  | 2490,00                          |
| L                | 5  | 4120,00  | 4150,00                          |
| M                | 6  | 5350,00  | 3660,00                          |
| MI               | 7  | 5510,00  | 7670,00                          |
| J                | 8  | 5720,00  | 5000,00                          |
| V                | 9  | 5700,00  | 4850,00                          |
| S                | 10 | 3690,00  | 4210,00                          |
| D                | 11 | 2520,00  | 3940,00                          |
| L                | 12 | 3670,00  | 3790,00                          |
| M                | 13 | 5970,00  | 5390,00                          |
| MI               | 14 | 5390,00  | 6070,00                          |
| J                | 15 | 5320,00  | 5500,00                          |
| V                | 16 | 5620,00  | 3770,00                          |
| S                | 17 | 3550,00  | 5670,00                          |
| D                | 18 | 2510,00  | 2630,00                          |
| L                | 19 | 3580,00  | 3780,00                          |
| M                | 20 | 4960,00  | 5150,00                          |
| MI               | 21 | 5960,00  | 6070,00                          |
| J                | 22 | 6000,00  | 4650,00                          |
| V                | 23 | 5960,00  | 2440,00                          |
| S                | 24 | 3390,00  | 330,00                           |
| D                | 25 | 2560,00  | 2590,00                          |
| L                | 26 | 3830,00  | 10830,00                         |
| M                | 27 | 5440,00  | 3610,00                          |
| MI               | 28 | 5370,00  | 5920,00                          |
| J                | 29 | 5230,00  | 8860,00                          |
| V                | 30 | 5140,00  | 5630,00                          |
| <b>TOTAL Kg.</b> |    | <b>139.330,00</b>                                | <b>143.360,00</b>                |
| <b>TOTAL Tn.</b> |    | <b>139,33</b>                                    | <b>143,36</b>                    |



Tabla 2: Tratamiento de desechos peligrosos

| MES/ AÑO         |    | SEPTIEMBRE 2022  |               |               |                  | REGISTRO      | 9                   |
|------------------|----|--|---------------|---------------|------------------|---------------|---------------------|
| CALENDARIO       |    | DATOS DE BÁSCULA INTERNA INGRESADOS POR TIPO DE DESECHO (KG) |               |               |                  |               |                     |
|                  |    | MEDICINAS  | FOCOS         | FLUORESCENTES | LACAS Y PINTURAS | ELECTRÓNICOS  | PILAS EMASEO/EMGIRS |
| J                | 1  | 300,50   | 134,00        | 175,00        | 15,00            | 156,00        | 650,00              |
| V                | 2  | -  | -             | -             | -                | -             | 40,00               |
| S                | 3  | -  | -             | -             | -                | -             | -                   |
| D                | 4  | -  | -             | -             | -                | -             | -                   |
| L                | 5  | -  | -             | -             | -                | -             | -                   |
| M                | 6  | -  | -             | -             | -                | -             | -                   |
| MI               | 7  | -  | -             | -             | -                | -             | -                   |
| J                | 8  | -  | -             | -             | -                | -             | -                   |
| V                | 9  | -  | -             | -             | -                | -             | -                   |
| S                | 10 | -  | -             | -             | -                | -             | -                   |
| D                | 11 | -  | -             | -             | -                | -             | -                   |
| L                | 12 | -  | -             | -             | -                | -             | -                   |
| M                | 13 | -  | -             | -             | -                | -             | -                   |
| MI               | 14 | -  | -             | -             | -                | -             | -                   |
| J                | 15 | -  | -             | -             | -                | -             | -                   |
| V                | 16 | -  | -             | -             | -                | -             | -                   |
| S                | 17 | -  | -             | -             | -                | -             | -                   |
| D                | 18 | -  | -             | -             | -                | -             | -                   |
| L                | 19 | -  | -             | -             | -                | -             | -                   |
| M                | 20 | -  | -             | -             | -                | -             | -                   |
| MI               | 21 | -  | -             | -             | -                | -             | 70,00               |
| J                | 22 | -  | -             | -             | -                | -             | -                   |
| V                | 23 | -  | -             | -             | -                | -             | -                   |
| S                | 24 | -  | -             | -             | -                | -             | -                   |
| D                | 25 | -  | -             | -             | -                | -             | -                   |
| L                | 26 | -  | -             | -             | -                | -             | -                   |
| M                | 27 | -  | -             | -             | -                | -             | -                   |
| MI               | 28 | -  | -             | -             | -                | -             | -                   |
| J                | 29 | -  | -             | -             | -                | -             | -                   |
| V                | 30 | -  | -             | -             | -                | -             | -                   |
| <b>TOTAL Kg.</b> |    | <b>300,50</b>  | <b>134,00</b> | <b>175,00</b> | <b>15,00</b>     | <b>156,00</b> | <b>760,00</b>       |
| <b>TOTAL Tn.</b> |    | <b>0,30</b>  | <b>0,13</b>   | <b>0,18</b>   | <b>0,02</b>      | <b>0,16</b>   | <b>0,76</b>         |



4. RESUMEN INGRESO DE MATERIALES A ESCOMBRERAS

Tabla 1: Escombrera "TROJE IV"

| FECHA     | DIA             | M3              | N° INGRESOS   |
|-----------|-----------------|-----------------|---------------|
| 1/9/2022  | JUEVES          | 2440            | 362           |
| 2/9/2022  | VIERNES         | 2169            | 370           |
| 3/9/2022  | SÁBADO          | 1534            | 278           |
| 5/9/2022  | LUNES           | 1989            | 331           |
| 6/9/2022  | MARTES          | 2134            | 354           |
| 7/9/2022  | MIÉRCOLES       | 2469            | 407           |
| 8/9/2022  | JUEVES          | 2661            | 429           |
| 9/9/2022  | VIERNES         | 2572            | 397           |
| 10/9/2022 | SÁBADO          | 1976            | 329           |
| 12/9/2022 | LUNES           | 2034            | 336           |
| 13/9/2022 | MARTES          | 1808            | 312           |
| 14/9/2022 | MIÉRCOLES       | 1605            | 278           |
| 15/9/2022 | JUEVES          | 2220            | 353           |
| 16/9/2022 | VIERNES         | 1759            | 301           |
| 17/9/2022 | SÁBADO          | 2184            | 361           |
| 19/9/2022 | LUNES           | 1757            | 273           |
| 20/9/2022 | MARTES          | 2317            | 342           |
| 21/9/2022 | MIÉRCOLES       | 1828            | 292           |
| 22/9/2022 | JUEVES          | 3392            | 477           |
| 23/9/2022 | VIERNES         | 3559            | 501           |
| 24/9/2022 | SÁBADO          | 2218            | 338           |
| 26/9/2022 | LUNES           | 2302            | 325           |
| 27/9/2022 | MARTES          | 3156            | 412           |
| 28/9/2022 | MIÉRCOLES       | 3034            | 442           |
| 29/9/2022 | JUEVES          | 2879            | 406           |
| 30/9/2022 | VIERNES         | 2867            | 439           |
|           | <b>TOTAL</b>    | <b>60.863</b>   | <b>9.445</b>  |
|           | <b>PROMEDIO</b> | <b>2.340,88</b> | <b>363,27</b> |





Tabla 2: Escombrera “SAN ANTONIO”

| FECHA     | DIA             | M3            | N° INGRESOS  |
|-----------|-----------------|---------------|--------------|
| 1/9/2022  | JUEVES          | 575           | 70           |
| 2/9/2022  | VIERNES         | 681           | 76           |
| 3/9/2022  | SÁBADO          | 289           | 35           |
| 5/9/2022  | LUNES           | 567           | 76           |
| 6/9/2022  | MARTES          | 686           | 83           |
| 7/9/2022  | MIÉRCOLES       | 535           | 67           |
| 8/9/2022  | JUEVES          | 488           | 63           |
| 9/9/2022  | VIERNES         | 327           | 45           |
| 12/9/2022 | LUNES           | 589           | 60           |
| 13/9/2022 | MARTES          | 407           | 49           |
| 14/9/2022 | MIÉRCOLES       | 675           | 77           |
| 15/9/2022 | JUEVES          | 640           | 69           |
| 16/9/2022 | VIERNES         | 935           | 108          |
| 19/9/2022 | LUNES           | 1125          | 120          |
| 20/9/2022 | MARTES          | 622           | 72           |
| 21/9/2022 | MIÉRCOLES       | 609           | 76           |
| 22/9/2022 | JUEVES          | 897           | 103          |
| 23/9/2022 | VIERNES         | 536           | 66           |
| 24/9/2022 | SÁBADO          | 224           | 27           |
| 26/9/2022 | LUNES           | 560           | 64           |
| 27/9/2022 | MARTES          | 780           | 93           |
| 28/9/2022 | MIÉRCOLES       | 874           | 107          |
| 29/9/2022 | JUEVES          | 1080          | 131          |
| 30/9/2022 | VIERNES         | 869           | 108          |
|           | <b>TOTAL</b>    | <b>15.570</b> | <b>1845</b>  |
|           | <b>PROMEDIO</b> | <b>648,75</b> | <b>76,88</b> |



Gráfico 1: Registro de ingresos por mes. Escombrera “TROJE IV”

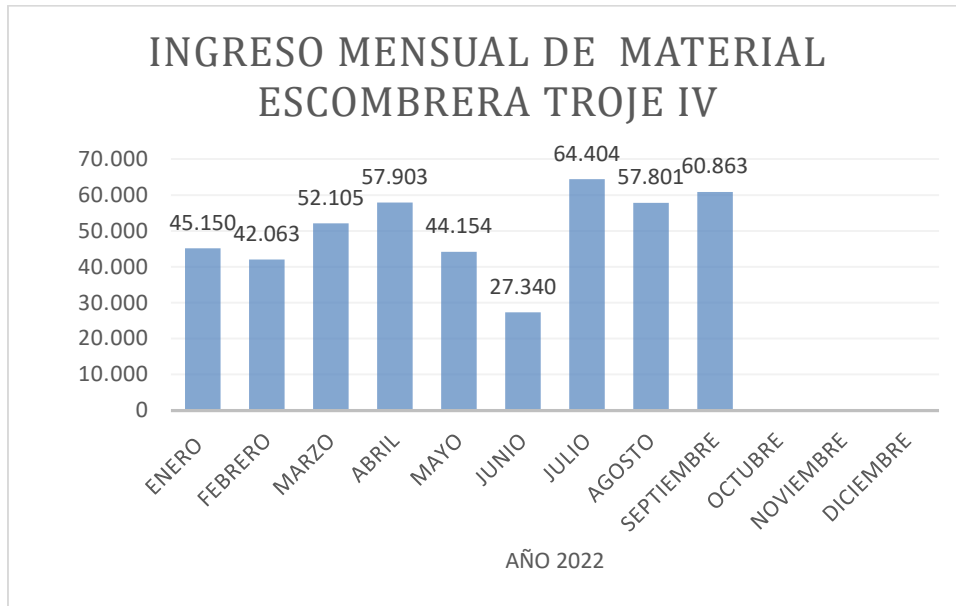
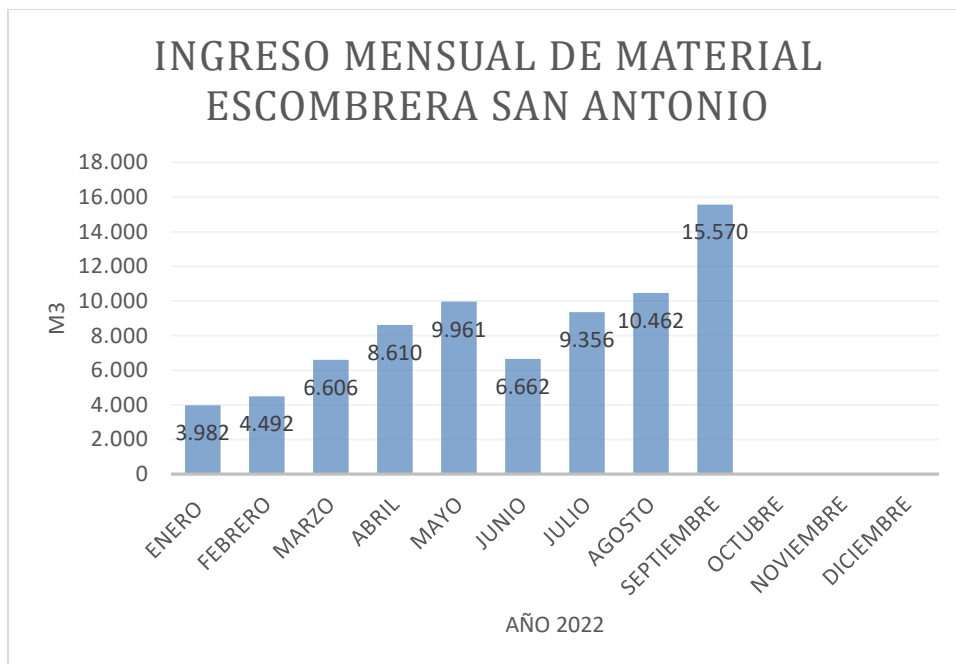


Gráfico 2: Registro de ingresos por mes. Escombrera “SAN ANTONIO”



REVISADO Y APROBADO POR:  
ING. SANTIAGO VARGAS  
GERENTE DE OPERACIONES EMGIRS-EP