



1. RESUMEN TRANSPORTE Y DISPOSICIÓN FINAL DE RESIDUOS ORDINARIOS

Tabla 1: Resumen de toneladas transferidas, transportadas y recicladas en la ETN

PERIODO		ESTACIÓN DE TRANSFERENCIA NORTE						
Agosto								
AÑO	Día	TRANSPORTADO (TON)	RECICLADO (TON)	OCP (TON)	EMASEO (TON)	PARTICULAR (TON)	INGRESO (TON)	SALIDA (TON)
2022	lun-01	865,46	3,84	-	1.180,05	4,21	1.184,26	869,30
	mar-02	1.019,97	17,15	4,46	1.418,63	1,29	1.424,38	1.037,12
	mié-03	1.104,96	15,87	-	1.139,98	0,19	1.140,17	1.120,83
	jue-04	1.116,71	14,69	-	1.021,69	3,34	1.025,03	1.131,40
	vie-05	1.019,40	4,95	0,77	1.104,26	0,71	1.105,74	1.024,35
	sáb-06	1.111,94	14,88	-	1.055,10	0,24	1.055,34	1.126,82
	dom-07	772,31	5,63	-	359,33	1,26	360,59	777,94
	lun-08	942,90	5,63	-	1.145,59	0,73	1.146,32	948,53
	mar-09	1.174,17	6,37	-	1.406,22	2,76	1.408,98	1.180,54
	mié-10	1.262,84	12,56	0,13	1.070,79	0,20	1.071,12	1.275,40
	jue-11	959,50	10,24	0,27	1.067,58	1,58	1.069,43	969,74
	vie-12	969,34	10,98	-	1.112,30	0,31	1.112,61	980,32
	sáb-13	1.207,38	10,26	-	825,81	0,12	825,93	1.217,64
	dom-14	524,97	6,75	-	334,26	-	334,26	531,72
	lun-15	703,32	6,50	-	1.117,98	0,80	1.118,78	709,82
	mar-16	1.060,81	15,81	-	1.347,66	1,29	1.348,95	1.076,62
	mié-17	1.239,65	13,64	-	1.063,73	0,22	1.063,95	1.253,29
	jue-18	932,70	14,46	-	990,45	0,09	990,54	947,16
	vie-19	1.114,28	12,99	0,30	1.081,70	0,49	1.082,49	1.127,27
	sáb-20	1.335,65	13,15	-	1.051,43	0,37	1.051,80	1.348,80
	dom-21	472,69	6,01	-	360,94	-	360,94	478,70
	lun-22	886,35	7,81	0,26	1.096,62	1,83	1.098,71	894,16
	mar-23	1.058,72	14,06	-	1.335,03	4,16	1.339,19	1.072,78
	mié-24	997,75	15,43	-	1.073,60	0,97	1.074,57	1.013,18
	jue-25	1.211,42	5,53	-	968,47	0,34	968,81	1.216,95
	vie-26	1.030,93	2,78	0,37	1.058,57	2,09	1.061,03	1.033,71
	sáb-27	1.164,34	19,06	-	1.019,64	1,40	1.021,04	1.183,40
	dom-28	417,68	5,16	-	344,45	0,07	344,52	422,84
	lun-29	853,11	8,68	0,23	1.141,69	1,91	1.143,83	861,79
	mar-30	1.370,70	18,29	-	1.362,69	2,29	1.364,98	1.388,99
	mié-31	1.112,39	16,65	-	1.096,30	1,77	1.098,07	1.129,04
<b>TOTAL</b>		<b>31.014,34</b>	<b>335,81</b>	<b>6,79</b>	<b>31.752,54</b>	<b>37,03</b>	<b>31.796,36</b>	<b>31.350,15</b>
<b>PROMEDIO</b>		<b>1.000,46</b>	<b>10,83</b>	<b>0,22</b>	<b>1.024,28</b>	<b>1,19</b>	<b>1.025,69</b>	<b>1.011,30</b>



Tabla 2: Resumen de toneladas transferidas, transportadas en la ETS

PERIODO		ESTACIÓN DE TRANSFERENCIA SUR				
Agosto						
AÑO	Día	EMASEO (TON)	PARTICULARES (TON)	TRANSPORTADO (TON)	INGRESO (TON)	SALIDA (TON)
2022	lun-01	946,10	0,71	941,45	946,81	941,45
	mar-02	1.172,69	2,58	755,76	1.175,27	755,76
	mié-03	768,29	0,56	878,33	768,85	878,33
	jue-04	874,61	-	878,33	874,61	878,33
	vie-05	879,38	0,80	780,41	880,18	780,41
	sáb-06	926,11	-	909,34	926,11	909,34
	dom-07	244,31	-	617,12	244,31	617,12
	lun-08	916,97	0,80	581,56	917,77	581,56
	mar-09	1.158,43	0,40	955,18	1.158,83	955,18
	mié-10	826,62	3,05	881,77	829,67	881,77
	jue-11	783,24	-	960,38	783,24	960,38
	vie-12	883,25	-	1.140,71	883,25	1.140,71
	sáb-13	751,06	-	845,78	751,06	845,78
	dom-14	247,98	-	295,94	247,98	295,94
	lun-15	931,93	0,46	607,14	932,39	607,14
	mar-16	1.084,06	0,22	957,72	1.084,28	957,72
	mié-17	789,38	-	851,95	789,38	851,95
	jue-18	791,50	-	905,01	791,50	905,01
	vie-19	854,01	-	579,97	854,01	579,97
	sáb-20	841,45	-	1.154,93	841,45	1.154,93
	dom-21	230,49	-	396,57	230,49	396,57
	lun-22	892,37	3,32	711,02	895,69	711,02
	mar-23	1.095,45	-	1.104,93	1.095,45	1.104,93
	mié-24	763,98	0,28	722,99	764,26	722,99
	jue-25	777,99	0,20	896,95	778,19	896,95
	vie-26	850,21	-	792,16	850,21	792,16
	sáb-27	824,77	0,53	859,16	825,30	859,16
	dom-28	226,06	-	317,83	226,06	317,83
	lun-29	873,75	-	627,91	873,75	627,91
	mar-30	1.057,50	-	814,46	1.057,50	814,46
	mié-31	792,97	1,20	1.000,93	794,17	1.000,93
<b>TOTAL</b>		<b>25.056,91</b>	<b>15,11</b>	<b>24.723,69</b>	<b>25.072,02</b>	<b>24.723,69</b>
<b>PROMEDIO</b>		<b>808,29</b>	<b>0,49</b>	<b>797,54</b>	<b>808,77</b>	<b>797,54</b>

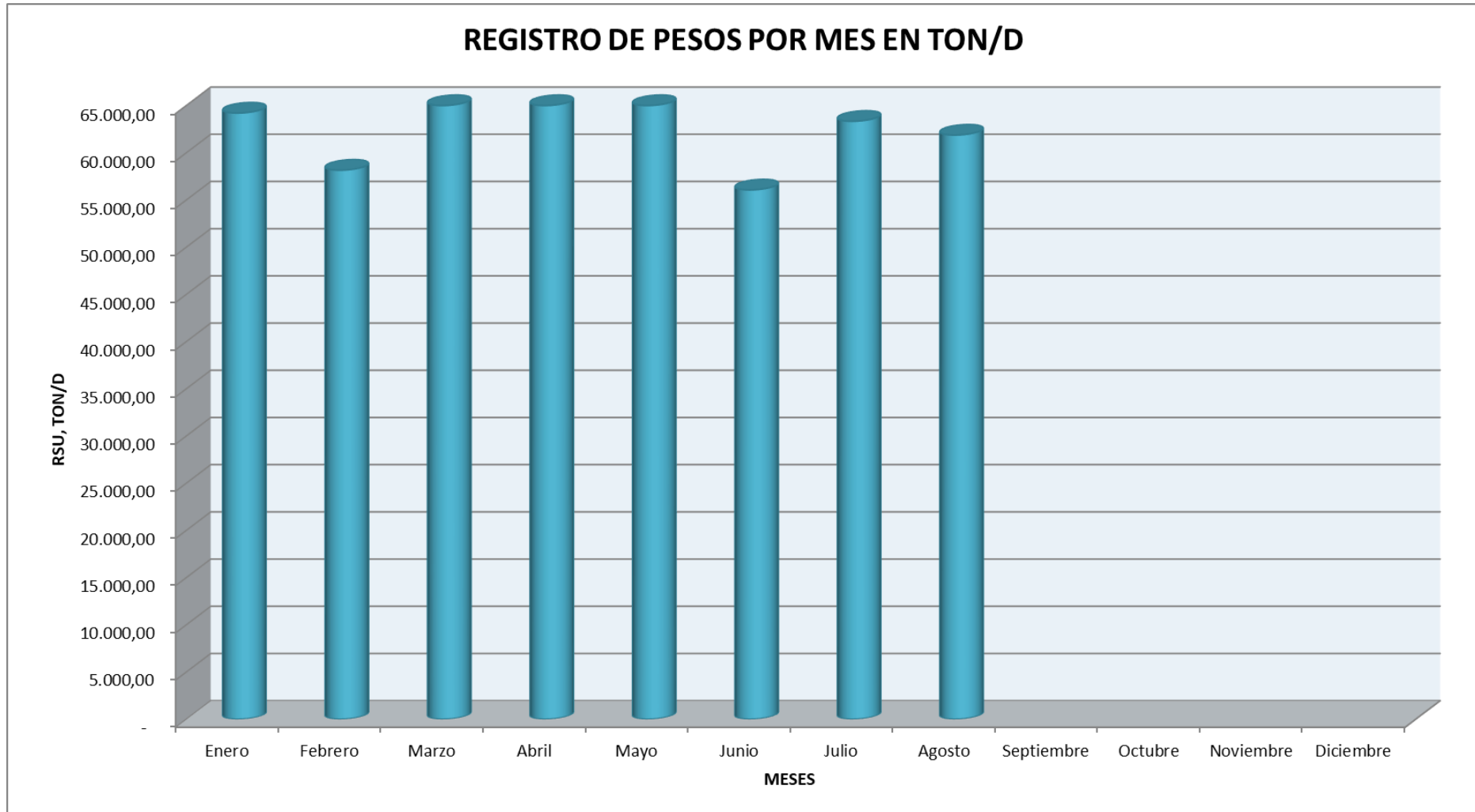


Tabla 3: Resumen de toneladas dispuestas en el RSQ

DIA	ESTACIONES DE TRANSFERENCIA		PARTICULARES, TON/D	EMASEO, TON/D	RUMIÑAHUI, TON/D	HOSPITALARIOS, TON/D	FAUNA URBANA	EMGIRS EP, COMUNIDADES	EMGIRS EP, INTERNO	TOTAL DEPOSITADO, TON/D
	NORTE, TON/D	SUR, TON/D								
lun-01	869,36	902,95	0,47	75,98	177,07	3,22	0,03	-	-	2.029,08
mar-02	976,76	816,74	-	144,56	166,24	5,99	-	-	-	2.110,29
mié-03	1.100,92	844,06	12,12	64,19	133,72	5,92	-	0,53	-	2.161,46
jue-04	1.124,97	972,85	7,23	88,81	126,99	6,64	0,34	0,76	-	2.328,59
vie-05	1.102,28	783,72	7,92	57,62	133,83	4,99	-	-	-	2.090,36
sáb-06	1.230,52	887,76	-	104,00	148,35	5,40	0,13	-	-	2.376,16
dom-07	802,24	621,45	-	5,70	80,61	2,72	0,03	-	-	1.512,75
lun-08	827,19	553,82	3,18	77,21	95,33	2,90	-	-	-	1.559,63
mar-09	1.266,70	925,47	-	128,85	127,93	6,24	0,20	-	-	2.455,39
mié-10	1.169,40	882,22	1,20	66,80	155,3	6,43	-	-	-	2.281,35
jue-11	1.007,90	901,98	-	95,18	122,82	5,91	0,13	0,53	-	2.134,45
vie-12	1.158,21	1.053,81	-	49,80	122,37	3,03	-	-	-	2.387,22
sáb-13	1.143,21	887,53	-	57,66	117,22	4,38	-	-	-	2.210,00
dom-14	489,48	410,37	-	7,02	79,64	3,41	0,28	-	-	990,20
lun-15	589,09	695,77	-	68,84	133,75	4,14	-	0,19	-	1.491,78
mar-16	996,50	901,09	7,85	143,32	156,26	3,22	0,18	0,44	-	2.208,86
mié-17	1.248,16	854,66	2,29	73,87	114	7,00	-	-	-	2.299,98
jue-18	928,17	942,57	3,10	69,11	106,23	5,47	0,13	0,30	-	2.055,08
vie-19	1.108,91	607,39	0,72	54,69	125,44	4,44	-	-	-	1.901,59
sáb-20	1.249,97	1.132,51	-	97,01	131,13	4,99	0,26	-	-	2.615,87
dom-21	552,27	450,97	-	28,96	85,9	2,29	-	-	-	1.120,39
lun-22	854,55	686,50	1,70	65,26	106,99	4,09	-	-	-	1.719,09
mar-23	1.002,72	1.101,84	-	104,84	141,45	4,94	0,20	-	-	2.355,99
mié-24	960,23	723,45	-	54,74	117,3	6,56	-	0,60	-	1.862,88
jue-25	1.183,48	901,94	-	64,35	109,85	5,59	-	0,46	-	2.265,67
vie-26	1.009,88	939,25	10,09	94,73	129,71	4,86	-	-	-	2.188,52
sáb-27	1.062,83	887,19	-	76,36	80,75	4,49	-	-	-	2.111,62
dom-28	440,58	372,42	-	6,12	62,26	2,54	0,12	-	-	884,04
lun-29	822,39	522,65	0,98	59,66	126,68	4,00	-	-	-	1.536,36
mar-30	1.385,87	839,59	-	126,52	143,37	4,11	0,17	-	-	2.499,63
mié-31	999,42	946,24	-	55,16	120,27	7,30	-	-	-	2.128,39
<b>TOTAL</b>	<b>30.664,16</b>	<b>24.950,76</b>	<b>58,85</b>	<b>2.266,92</b>	<b>3.778,76</b>	<b>147,21</b>	<b>2,20</b>	<b>3,81</b>	<b>-</b>	<b>61.872,67</b>
<b>PROMEDIO</b>	<b>989,17</b>	<b>804,86</b>	<b>1,90</b>	<b>73,13</b>	<b>121,90</b>	<b>4,75</b>	<b>0,07</b>	<b>0,12</b>	<b>-</b>	<b>1.995,89</b>
<b>MAYOR</b>	<b>1.385,87</b>	<b>1.132,51</b>	<b>12,12</b>	<b>144,56</b>	<b>177,07</b>	<b>7,30</b>	<b>0,34</b>	<b>0,76</b>	<b>-</b>	<b>2.615,87</b>
<b>MENOR</b>	<b>440,58</b>	<b>372,42</b>	<b>0,47</b>	<b>5,70</b>	<b>62,26</b>	<b>2,29</b>	<b>-</b>	<b>0,19</b>	<b>-</b>	<b>884,04</b>



Gráfico 1: Registro de pesos por mes





2. RESUMEN TRATAMIENTO DE LIXIVIADOS

Tabla 1: Resumen tratamiento de lixiviados

FECHA	VOLUMEN ACUMULADO PISCINAS, m3 (topografía)	VOLUMEN INGRESO			VOLUMEN TRATADO			
		* POR CUBETOS, m3/día	** POR PRECIPITACION, m3/día	TOTAL INGRESADO	****ASPERSIÓN, m3/día	GREENGLOBE, m3/día	*** EVAPORACION, m3/día	TOTAL TRATADO, m3/día
1-ago.-22		736,65	6,62	743,27	263,26	250,00	0,00	513,26
2-ago.-22		554,08	0,00	554,08	320,45	250,00	317,70	888,15
3-ago.-22		557,64	0,00	557,64	263,44	250,00	168,78	682,22
4-ago.-22		565,38	6,62	572,00	258,31	250,00	231,66	739,97
5-ago.-22		539,37	0,00	539,37	342,33	250,00	324,32	916,65
6-ago.-22		622,88	0,00	622,88	256,50	250,00	360,73	867,23
7-ago.-22		551,94	0,00	551,94	0,00	250,00	281,30	531,30
8-ago.-22		563,25	0,00	563,25	327,58	250,00	238,28	815,86
9-ago.-22		545,12	0,00	545,12	267,12	0,00	0,00	267,12
10-ago.-22		609,88	0,00	609,88	214,11	250,00	397,13	861,24
11-ago.-22		489,34	9,93	499,27	279,15	250,00	185,33	714,48
12-ago.-22	153.465,22	590,30	0,00	590,30	62,52	250,00	89,35	401,87
13-ago.-22		592,23	3,31	595,54	165,03	250,00	158,85	573,88
14-ago.-22		524,89	0,00	524,89	84,69	250,00	321,01	655,70
15-ago.-22		530,64	6,62	537,26	143,72	250,00	175,40	569,12
16-ago.-22		541,30	0,00	541,30	56,46	250,00	234,97	541,43
17-ago.-22		539,66	0,00	539,66	57,16	0,00	367,35	424,51
18-ago.-22		540,08	0,00	540,08	40,65	250,00	39,71	330,36
19-ago.-22		545,68	0,00	545,68	15,21	250,00	231,66	496,87
20-ago.-22		556,71	0,00	556,71	0,00	250,00	400,44	650,44
21-ago.-22		526,37	0,00	526,37	0,00	250,00	330,94	580,94
22-ago.-22		537,19	0,00	537,19	0,00	250,00	400,44	650,44
23-ago.-22		550,94	33,09	584,03	0,00	250,00	29,78	279,78
24-ago.-22		515,34	29,78	545,13	84,83	250,00	0,00	334,83
25-ago.-22		620,98	0,00	620,98	0,00	0,00	254,83	254,83
26-ago.-22		540,79	23,17	563,96	0,00	250,00	433,53	683,53
27-ago.-22		585,67	0,00	585,67	0,00	500,00	115,83	615,83
28-ago.-22		635,77	66,19	701,95	0,00	250,00	29,78	279,78
29-ago.-22	146.868,62	590,24	0,00	590,24	0,00	250,00	390,51	640,51
30-ago.-22		528,07	0,00	528,07	131,32	250,00	178,71	560,03
31-ago.-22		519,77	0,00	519,77	0,00	250,00	242,42	492,42
sumatoria		17.448,17	185,33	17.633,49	3.633,84	7.250,00	6.930,77	17.814,61
PROMEDIO DIARIO MENSUAL		562,84	5,98	568,82	117,22	233,87	223,57	574,66



3. RESUMEN TRATAMIENTO DESECHOS HOSPITALARIOS

Tabla 1: Tratamiento de desechos hospitalarios

MES/ AÑO		AGOSTO 2022	
CALENDARIO		DATOS DE BASCULA DEL RELLENO SANITARIO DEL D.M.Q	
		PESOS EN KG	
		TOTAL INGRESADO PARA TRATAMIENTO	TOTAL DISPOSICIÓN FINAL TRATADOS
L	1	4220,00	3220,00
M	2	6320,00	5990,00
M	3	5330,00	5920,00
J	4	5600,00	6640,00
V	5	6360,00	4990,00
S	6	3810,00	5400,00
D	7	2620,00	2720,00
L	8	4170,00	2900,00
M	9	6330,00	6240,00
M	10	5650,00	6430,00
J	11	5790,00	5910,00
V	12	5010,00	3030,00
S	13	2700,00	4380,00
D	14	2520,00	3410,00
L	15	4160,00	4140,00
M	16	5730,00	3220,00
M	17	4540,00	7000,00
J	18	5400,00	5470,00
V	19	5640,00	4440,00
S	20	3420,00	4990,00
D	21	2540,00	2290,00
L	22	4120,00	4090,00
M	23	5850,00	4940,00
M	24	5410,00	6560,00
J	25	5460,00	5590,00
V	26	5610,00	4860,00
S	27	3520,00	4490,00
D	28	2460,00	2540,00
L	29	4060,00	4000,00
M	30	5940,00	4110,00
M	31	5240,00	4100,00
<b>TOTAL Kg.</b>		<b>145.530,00</b>	<b>144.010,00</b>
<b>TOTAL Tn.</b>		<b>145,53</b>	<b>144,01</b>



Tabla 2: Tratamiento de desechos peligrosos

MES/ AÑO		AGOSTO 2022					REGISTRO	8
CALENDARIO		DATOS DE BÁSCULA INTERNA INGRESADOS POR TIPO DE DESECHO (KG)						
		MEDICINAS	FOCOS	FLUORESCENTES	LACAS Y PINTURAS	ELECTRÓNICOS	PILAS EMASEO/EMGIRS	
L	1	-	-	-	-	-	-	
M	2	-	-	-	-	-	-	
M	3	-	-	-	-	-	-	
J	4	-	-	-	-	-	-	
V	5	-	-	-	-	-	-	
S	6	-	-	-	-	-	-	
D	7	-	-	-	-	-	-	
L	8	-	-	-	-	-	-	
M	9	-	-	-	-	-	-	
M	10	-	-	-	-	-	-	
J	11	-	-	-	-	-	-	
V	12	-	-	-	-	-	-	
S	13	-	-	-	-	-	-	
D	14	-	-	-	-	-	-	
L	15	-	-	-	-	-	-	
M	16	-	-	-	-	-	-	
M	17	-	-	-	-	-	-	
J	18	-	-	-	-	-	-	
V	19	-	-	-	-	-	-	
S	20	-	-	-	-	-	-	
D	21	-	-	-	-	-	-	
L	22	-	-	-	-	-	-	
M	23	-	-	-	-	-	-	
M	24	-	-	-	-	-	-	
J	25	-	-	-	-	-	-	
V	26	-	-	-	-	-	-	
S	27	-	-	-	-	-	-	
D	28	-	-	-	-	-	-	
L	29	-	-	-	-	-	-	
M	30	-	-	-	-	-	-	
M	31	-	-	-	-	-	-	
<b>TOTAL Kg.</b>		<b>0,00</b>	<b>0,00</b>	<b>0,00</b>	<b>0,00</b>	<b>0,00</b>	<b>0,00</b>	
<b>TOTAL Tn.</b>		<b>0,00</b>	<b>0,00</b>	<b>0,00</b>	<b>0,00</b>	<b>0,00</b>	<b>0,00</b>	



4. RESUMEN INGRESO DE MATERIALES A ESCOMBRERAS

Tabla 1: Escombrera "TROJE IV"

FECHA	DIA	M3	N° INGRESOS
1/8/2022	LUNES	2065	327
2/8/2022	MARTES	2221	341
3/8/2022	MIÉRCOLES	2028	326
4/8/2022	JUEVES	1932	332
5/8/2022	VIERNES	1986	334
6/8/2022	SÁBADO	1850	310
8/8/2022	LUNES	3097	457
9/8/2022	MARTES	2099	321
10/8/2022	MIÉRCOLES	2285	346
11/8/2022	JUEVES	2674	430
12/8/2022	VIERNES	1403	250
13/8/2022	SÁBADO	822	161
15/8/2022	LUNES	2154	346
16/8/2022	MARTES	2528	397
17/8/2022	MIÉRCOLES	1721	295
18/8/2022	JUEVES	1876	294
19/8/2022	VIERNES	1994	320
20/8/2022	SÁBADO	2275	343
22/8/2022	LUNES	1962	322
23/8/2022	MARTES	2684	410
24/8/2022	MIÉRCOLES	2706	399
25/8/2022	JUEVES	3180	472
26/8/2022	VIERNES	2112	350
27/8/2022	SÁBADO	1796	288
29/8/2022	LUNES	2125	338
30/8/2022	MARTES	2349	358
31/8/2022	MIÉRCOLES	1877	300
	<b>TOTAL</b>	<b>57.801</b>	<b>9.167</b>
	<b>PROMEDIO</b>	<b>2.140,78</b>	<b>339,52</b>





Tabla 2: Escombrera "SAN ANTONIO"

FECHA	DIA	M3	N° INGRESOS
1/8/2022	LUNES	445	60
2/8/2022	MARTES	615	90
3/8/2022	MIÉRCOLES	402	66
4/8/2022	JUEVES	398	61
5/8/2022	VIERNES	450	68
6/8/2022	SÁBADO	98	21
8/8/2022	LUNES	464	67
9/8/2022	MARTES	565	81
10/8/2022	MIÉRCOLES	477	74
11/8/2022	JUEVES	431	79
15/8/2022	LUNES	529	79
16/8/2022	MARTES	592	82
17/8/2022	MIÉRCOLES	423	65
18/8/2022	JUEVES	548	74
19/8/2022	VIERNES	447	64
22/8/2022	LUNES	435	48
23/8/2022	MARTES	445	54
24/8/2022	MIÉRCOLES	313	34
25/8/2022	JUEVES	418	49
26/8/2022	VIERNES	409	49
27/8/2022	SÁBADO	166	26
29/8/2022	LUNES	316	38
30/8/2022	MARTES	464	54
31/8/2022	MIÉRCOLES	612	67
	<b>TOTAL</b>	<b>10.462</b>	<b>1450</b>
	<b>PROMEDIO</b>	<b>435,92</b>	<b>60,42</b>



Gráfico 1: Registro de ingresos por mes. Escombrera “TROJE IV”

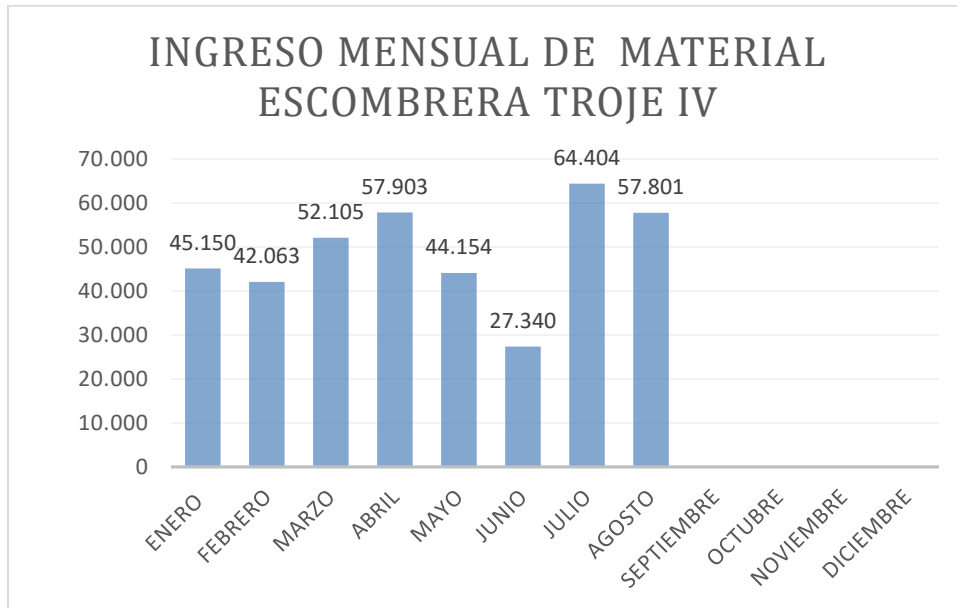
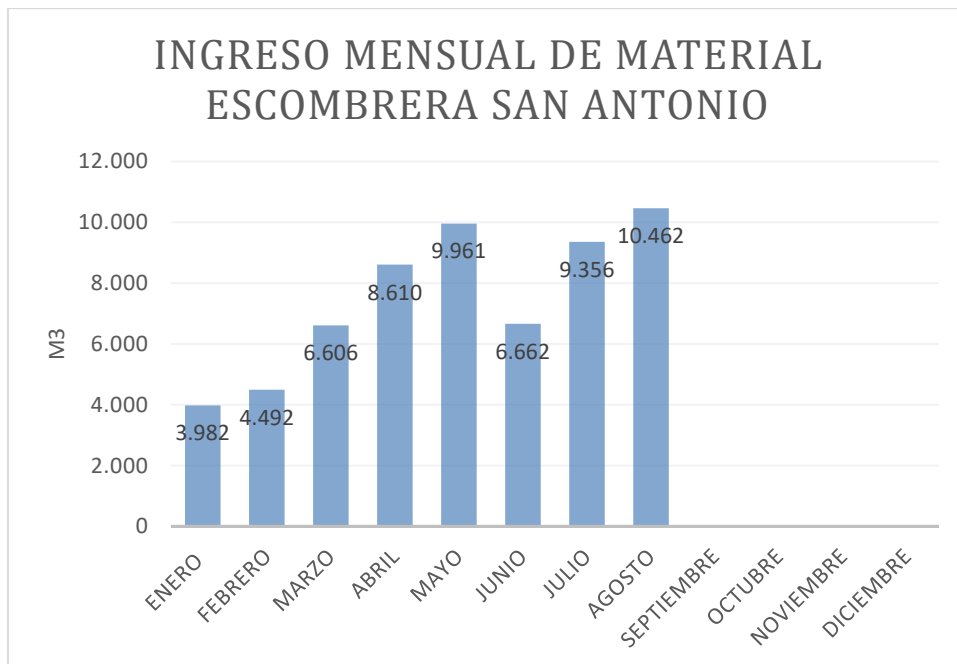


Gráfico 2: Registro de ingresos por mes. Escombrera “SAN ANTONIO”



REVISADO Y APROBADO POR:  
ING. SANTIAGO VARGAS  
GERENTE DE OPERACIONES EMGIRS-EP