



1. RESUMEN TRANSPORTE Y DISPOSICIÓN FINAL DE RESIDUOS ORDINARIOS

Tabla 1: Resumen de toneladas transferidas, transportadas y recicladas en la ETN

PERIODO		ESTACIÓN DE TRANSFERENCIA NORTE						
julio								
AÑO	Día	TRANSPORTADO (TON)	RECICLADO (TON)	OCP (TON)	EMASEO (TON)	PARTICULAR (TON)	INGRESO (TON)	SALIDA (TON)
2022	vie-01	1.147,40	2,31	-	1.044,76	2,72	1.047,48	1.149,71
	sáb-02	1.031,26	17,57	-	991,50	1,84	993,34	1.048,83
	dom-03	1.006,09	-	-	434,37	0,19	434,56	1.006,09
	lun-04	761,41	8,30	0,98	1.115,61	1,28	1.117,87	769,71
	mar-05	1.109,21	33,08	-	1.187,33	2,15	1.189,48	1.142,29
	mié-06	1.128,51	19,69	-	1.040,38	1,13	1.041,51	1.148,20
	jue-07	1.088,35	13,82	-	1.037,34	0,25	1.037,59	1.102,17
	vie-08	1.214,94	7,58	0,70	1.048,63	0,18	1.049,51	1.222,52
	sáb-09	1.051,55	14,31	-	1.073,66	0,79	1.074,45	1.065,86
	dom-10	1.455,92	-	-	387,14	-	387,14	1.455,92
	lun-11	931,41	13,81	-	1.081,69	2,97	1.084,66	945,22
	mar-12	1.037,04	16,14	-	1.323,33	1,98	1.325,31	1.053,18
	mié-13	1.324,92	13,80	-	1.096,35	1,63	1.097,98	1.338,72
	jue-14	1.126,21	10,94	-	1.052,99	0,08	1.053,07	1.137,15
	vie-15	1.264,60	24,57	-	1.109,33	1,21	1.110,54	1.289,17
	sáb-16	946,00	16,65	-	1.011,02	0,76	1.011,78	962,65
	dom-17	541,80	-	-	399,16	-	399,16	541,80
	lun-18	850,94	4,56	-	1.141,60	0,66	1.142,26	855,50
	mar-19	1.217,72	21,08	-	1.284,99	1,68	1.286,67	1.238,80
	mié-20	832,29	29,44	-	1.101,36	0,75	1.102,11	861,73
	jue-21	967,40	20,18	-	954,16	0,09	954,25	987,58
	vie-22	740,93	17,41	-	1.093,17	0,43	1.093,60	758,34
	sáb-23	1.140,75	17,97	-	1.100,08	0,70	1.100,78	1.158,72
	dom-24	901,22	3,25	-	376,42	-	376,42	904,47
	lun-25	901,63	8,28	0,91	1.204,02	1,00	1.205,93	909,91
	mar-26	1.160,37	13,66	-	1.322,03	4,19	1.326,22	1.174,03
	mié-27	1.711,47	14,19	-	1.063,56	0,54	1.064,10	1.725,66
	jue-28	889,46	11,90	1,28	1.028,75	0,99	1.031,02	901,36
	vie-29	901,74	9,62	-	1.137,05	2,71	1.139,76	911,36
	sáb-30	900,67	12,86	0,66	1.108,36	0,25	1.109,27	913,53
	dom-31	953,31	-	-	403,67	0,37	404,04	953,31
<b>TOTAL</b>		<b>32.236,52</b>	<b>396,97</b>	<b>4,53</b>	<b>30.753,81</b>	<b>33,52</b>	<b>30.791,86</b>	<b>32.633,49</b>
<b>PROMEDIO</b>		<b>1.039,89</b>	<b>12,81</b>	<b>0,15</b>	<b>992,06</b>	<b>1,08</b>	<b>993,29</b>	<b>1.052,69</b>



Tabla 2: Resumen de toneladas transferidas, transportadas en la ETS

PERIODO		ESTACIÓN DE TRANSFERENCIA SUR				
julio						
AÑO	Día	EMASEO (TON)	PARTICULA RES (TON)	TRANSPORT ADO (TON)	INGRESO (TON)	SALIDA (TON)
2022	vie-01	837,21	2,49	710,06	839,70	710,06
	sáb-02	842,22	0,24	945,42	842,46	945,42
	dom-03	372,75	-	747,29	372,75	747,29
	lun-04	768,43	3,64	853,83	772,07	853,83
	mar-05	1.052,47	-	739,51	1.052,47	739,51
	mié-06	745,95	-	761,58	745,95	761,58
	jue-07	715,63	0,51	765,27	716,14	765,27
	vie-08	792,36	3,07	849,35	795,43	849,35
	sáb-09	911,62	-	1.037,68	911,62	1.037,68
	dom-10	242,09	-	1.045,63	242,09	1.045,63
	lun-11	852,10	-	596,68	852,10	596,68
	mar-12	1.099,78	0,47	830,93	1.100,25	830,93
	mié-13	824,92	0,37	825,39	825,29	825,39
	jue-14	820,62	-	1.087,25	820,62	1.087,25
	vie-15	902,45	1,01	684,98	903,46	684,98
	sáb-16	928,31	-	791,59	928,31	791,59
	dom-17	263,90	-	649,13	263,90	649,13
	lun-18	842,93	-	641,94	842,93	641,94
	mar-19	1.148,62	-	817,25	1.148,62	817,25
	mié-20	808,54	0,43	890,17	808,97	890,17
	jue-21	817,46	3,21	790,50	820,67	790,50
	vie-22	811,56	-	953,14	811,56	953,14
	sáb-23	934,22	-	764,73	934,22	764,73
	dom-24	270,78	-	617,68	270,78	617,68
	lun-25	945,59	0,07	647,10	945,66	647,10
	mar-26	1.162,24	-	979,36	1.162,24	979,36
	mié-27	839,80	-	473,20	839,80	473,20
	jue-28	808,99	0,17	1.202,27	809,16	1.202,27
	vie-29	930,03	1,23	775,45	931,26	775,45
	sáb-30	844,62	-	1.144,32	844,62	1.144,32
	dom-31	280,37	-	376,98	280,37	376,98
<b>TOTAL</b>		<b>24.418,56</b>	<b>16,91</b>	<b>24.995,66</b>	<b>24.435,47</b>	<b>24.995,66</b>
<b>PROMEDIO</b>		<b>787,70</b>	<b>0,55</b>	<b>806,31</b>	<b>788,24</b>	<b>806,31</b>

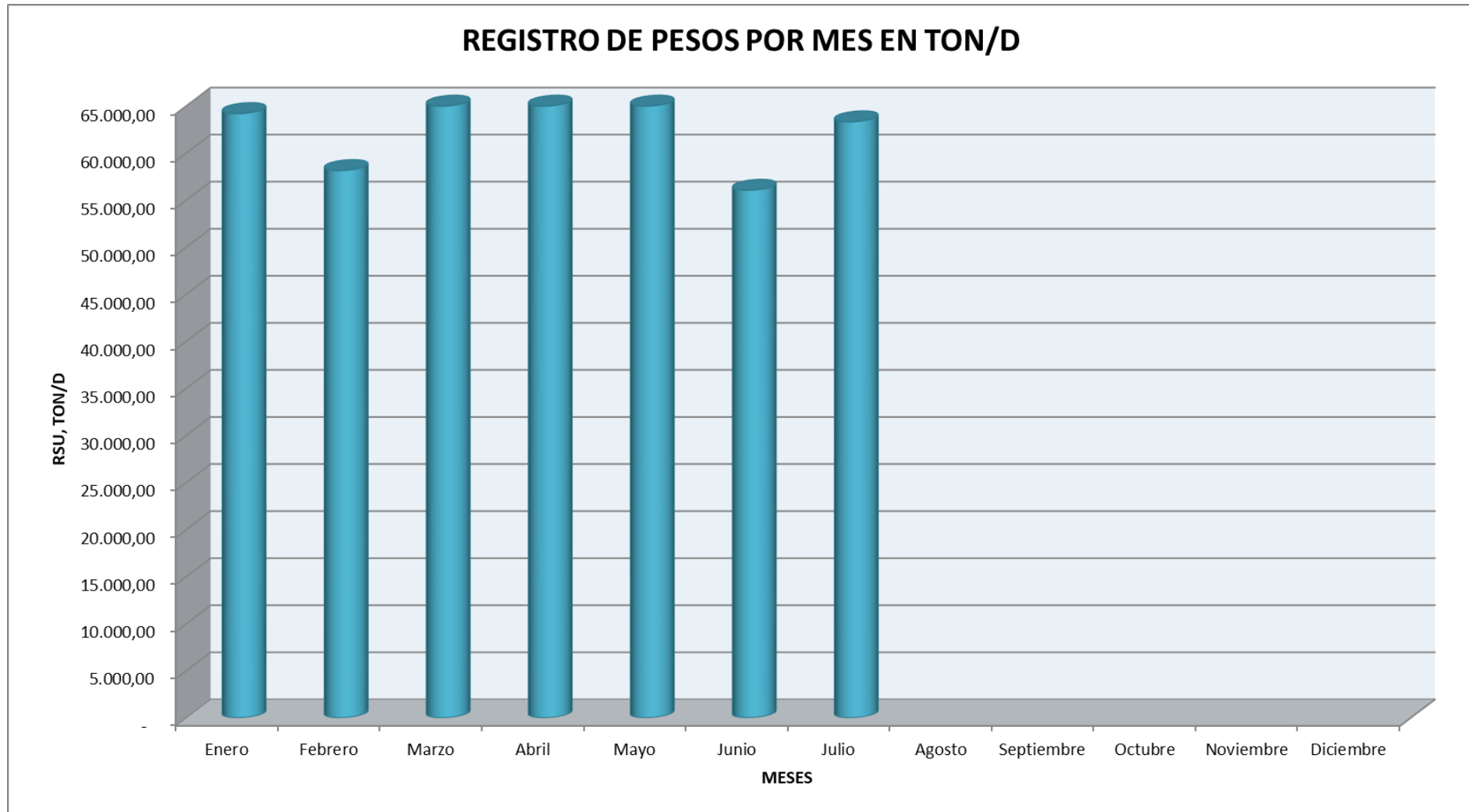


Tabla 3: Resumen de toneladas dispuestas en el RSQ

DIA	ESTACIONES DE TRANSFERENCIA		PARTICULARES, TON/D	EMASEO, TON/D	RUMIÑAHUI, TON/D	HOSPITALARIOS, TON/D	FAUNA URBANA	EMGIRS EP, COMUNIDADES	EMGIRS EP, INTERNO	TOTAL DEPOSITADO, TON/D
	NORTE, TON/D	SUR, TON/D								
vie-01	960,60	999,36	1,28	52,38	94,17	4,67	0,08	-	-	2.112,54
sáb-02	1.064,18	970,76	-	88,01	110,18	3,68	-	-	-	2.236,81
dom-03	870,36	876,57	-	5,85	81,59	3,22	-	-	-	1.837,59
lun-04	576,79	855,17	2,24	74,03	103,38	4,10	0,06	-	-	1.615,77
mar-05	1.157,54	723,99	2,63	125,71	145,07	5,29	-	-	-	2.160,23
mié-06	1.205,40	729,20	3,90	94,94	135,72	4,13	0,14	-	-	2.173,43
jue-07	1.043,34	825,93	5,68	76,35	128,54	5,83	-	-	-	2.085,67
vie-08	1.283,98	768,73	0,49	50,27	116,07	5,38	0,08	-	-	2.225,00
sáb-09	1.033,42	1.044,05	-	47,27	122,08	3,25	-	-	-	2.250,07
dom-10	1.390,40	1.139,17	-	5,86	47,96	2,80	-	-	-	2.586,19
lun-11	1.017,67	543,89	3,64	67,46	127,55	5,00	0,16	-	-	1.765,37
mar-12	906,60	935,63	2,13	126,52	157,65	6,02	-	-	-	2.134,55
mié-13	1.310,33	804,78	9,21	55,28	143,36	5,91	-	0,60	-	2.329,47
jue-14	1.102,81	1.086,85	3,36	78,21	124,64	4,37	0,12	1,79	-	2.402,15
vie-15	1.219,62	797,43	0,40	54,87	143,73	7,68	-	-	-	2.223,73
sáb-16	970,80	764,13	-	83,17	109,53	1,01	0,14	-	-	1.928,78
dom-17	607,35	676,99	-	24,46	87,92	4,17	-	-	-	1.400,89
lun-18	777,44	613,66	2,39	67,98	121,12	4,63	-	-	-	1.587,22
mar-19	1.157,30	817,02	1,14	139,30	139,37	4,57	0,12	-	-	2.258,82
mié-20	861,42	911,58	-	66,86	121,86	7,83	-	-	-	1.969,55
jue-21	954,00	855,59	1,81	93,95	121,77	5,90	-	0,88	-	2.033,90
vie-22	917,90	756,84	10,14	51,27	120,62	4,93	0,13	-	-	1.861,83
sáb-23	1.141,01	853,77	-	74,96	128,79	4,86	0,10	-	-	2.203,49
dom-24	931,42	619,73	-	21,37	88,82	2,79	-	-	-	1.664,13
lun-25	952,15	537,20	0,40	66,25	132,42	3,22	-	-	-	1.691,64
mar-26	1.187,16	978,16	1,72	126,88	144,4	5,76	0,13	-	-	2.444,21
mié-27	1.386,72	704,04	-	79,10	123,65	5,88	-	-	-	2.299,39
jue-28	1.118,18	1.031,03	-	96,94	128,7	6,10	-	-	-	2.380,95
vie-29	875,00	830,85	0,27	53,71	69,46	5,30	0,09	-	-	1.834,68
sáb-30	1.202,08	773,83	-	63,84	172,04	4,08	0,10	-	-	2.215,97
dom-31	915,07	466,58	-	-	33,72	4,23	-	-	-	1.419,60
<b>TOTAL</b>	<b>32.098,04</b>	<b>25.292,51</b>	<b>52,83</b>	<b>2.113,05</b>	<b>3.625,88</b>	<b>146,59</b>	<b>1,45</b>	<b>3,27</b>	<b>-</b>	<b>63.333,62</b>
<b>PROMEDIO</b>	<b>1.035,42</b>	<b>815,89</b>	<b>1,70</b>	<b>68,16</b>	<b>116,96</b>	<b>4,73</b>	<b>0,05</b>	<b>0,11</b>	<b>-</b>	<b>2.043,02</b>
<b>MAYOR</b>	<b>1.390,40</b>	<b>1.139,17</b>	<b>10,14</b>	<b>139,30</b>	<b>172,04</b>	<b>7,83</b>	<b>0,16</b>	<b>1,79</b>	<b>-</b>	<b>2.586,19</b>
<b>MENOR</b>	<b>576,79</b>	<b>466,58</b>	<b>0,27</b>	<b>5,85</b>	<b>33,72</b>	<b>1,01</b>	<b>-</b>	<b>0,60</b>	<b>-</b>	<b>1.400,89</b>



Gráfico 1: Registro de pesos por mes





2. RESUMEN TRATAMIENTO DE LIXIVIADOS

Tabla 1: Resumen tratamiento de lixiviados

FECHA	VOLUMEN ACUMULADO PISCINAS, m3 (topografía)	VOLUMEN INGRESO			VOLUMEN TRATADO			
		* POR CUBETOS, m3/día	** POR PRECIPITACION, m3/día	TOTAL INGRESADO	**** ASPERSIÓN, m3/día	GREENGLOBE, m3/día	*** EVAPORACION, m3/día	TOTAL TRATADO, m3/día
1-jul.-22		868,70	6,62	875,31	42,78	350,00	0,00	392,78
2-jul.-22		810,37	0,00	810,37	130,11	350,00	317,70	797,81
3-jul.-22		800,93	0,00	800,93	0,00	350,00	168,78	518,78
4-jul.-22		810,99	6,62	817,61	14,36	600,00	231,66	846,02
5-jul.-22		805,66	0,00	805,66	90,41	100,00	324,32	514,73
6-jul.-22		807,86	0,00	807,86	329,05	250,00	360,73	939,78
7-jul.-22		791,10	0,00	791,10	308,17	250,00	281,30	839,47
8-jul.-22		781,04	0,00	781,04	362,79	250,00	238,28	851,07
9-jul.-22		780,26	0,00	780,26	348,50	0,00	0,00	348,50
10-jul.-22		778,65	0,00	778,65	30,42	0,00	397,13	427,55
11-jul.-22		597,63	9,93	607,56	338,85	250,00	185,33	774,18
12-jul.-22		609,85	0,00	609,85	308,95	250,00	89,35	648,30
13-jul.-22		603,89	3,31	607,20	336,31	0,00	158,85	495,16
14-jul.-22		607,54	0,00	607,54	91,68	0,00	321,01	412,69
15-jul.-22	160.817,41	738,51	6,62	745,13	3,85	0,00	175,40	179,25
16-jul.-22		690,57	0,00	690,57	307,86	0,00	234,97	542,83
17-jul.-22		587,63	0,00	587,63	0,00	0,00	367,35	367,35
18-jul.-22		556,19	0,00	556,19	347,32	250,00	39,71	637,03
19-jul.-22		537,52	0,00	537,52	54,27	250,00	231,66	535,93
20-jul.-22		522,31	0,00	522,31	297,67	0,00	400,44	698,11
21-jul.-22		518,07	0,00	518,07	57,16	250,00	330,94	638,10
22-jul.-22		566,12	0,00	566,12	12,92	0,00	400,44	413,36
23-jul.-22		546,39	33,09	579,48	0,00	260,00	29,78	289,78
24-jul.-22		542,85	29,78	572,63	94,87	250,00	0,00	344,87
25-jul.-22		509,97	0,00	509,97	0,00	0,00	254,83	254,83
26-jul.-22		536,32	23,17	559,48	0,00	0,00	433,53	433,53
27-jul.-22		517,74	0,00	517,74	0,00	250,00	115,83	365,83
28-jul.-22		503,99	66,19	570,18	79,64	0,00	29,78	109,42
29-jul.-22		507,58	0,00	507,58	224,66	250,00	390,51	865,17
30-jul.-22		495,47	11,80	507,27	0,00	250,00	390,51	640,51
31-jul.-22	157.450,41	585,87	39,52	625,39	90,00	250,00	390,51	730,51
<b>sumatoria</b>		<b>19.917,56</b>	<b>236,65</b>	<b>20.154,21</b>	<b>4.302,60</b>	<b>5.260,00</b>	<b>7.290,67</b>	<b>16.853,27</b>
<b>PROMEDIO DIARIO MENSUAL</b>		<b>642,50</b>	<b>7,63</b>	<b>650,14</b>	<b>138,79</b>	<b>169,7</b>	<b>235,18</b>	<b>543,65</b>



3. RESUMEN TRATAMIENTO DESECHOS HOSPITALARIOS

Tabla 1: Tratamiento de desechos hospitalarios

MES/ AÑO		JULIO 2022	
CALENDARIO		DATOS DE BASCULA DEL RELLENO SANITARIO DEL D.M.Q	
		PESOS EN KG	
		TOTAL INGRESADO PARA TRATAMIENTO	TOTAL DISPOSICIÓN FINAL TRATADOS
V	1	4990,00	4670,00
S	2	4320,00	3680,00
D	3	2350,00	3220,00
L	4	4160,00	4100,00
M	5	5220,00	5290,00
MI	6	5110,00	4130,00
J	7	5800,00	5830,00
V	8	5300,00	5380,00
S	9	4370,00	3250,00
D	10	2580,00	2800,00
L	11	3910,00	5000,00
M	12	5750,00	6020,00
MI	13	5800,00	5910,00
J	14	5420,00	4370,00
V	15	6140,00	7680,00
S	16	3700,00	1010,00
D	17	2490,00	4170,00
L	18	4280,00	4630,00
M	19	6090,00	4570,00
MI	20	5540,00	7830,00
J	21	5810,00	5900,00
V	22	5930,00	4930,00
S	23	3650,00	4860,00
D	24	2610,00	2790,00
L	25	4420,00	3220,00
M	26	6080,00	5760,00
MI	27	5390,00	5880,00
J	28	5730,00	6100,00
V	29	5900,00	5300,00
S	30	3590,00	4080,00
D	31	2670,00	4230,00
<b>TOTAL Kg.</b>		<b>145.100,00</b>	<b>146.590,00</b>
<b>TOTAL Tn.</b>		<b>145,10</b>	<b>146,59</b>



Tabla 2: Tratamiento de desechos peligrosos

MES/ AÑO		JULIO 2022					REGISTRO	7
CALENDARIO		DATOS DE BÁSCULA INTERNA INGRESADOS POR TIPO DE DESECHO (KG)						
		MEDICINAS	FOCOS	FLUORESCENTES	LACAS Y PINTURAS	ELECTRÓNICOS	PILAS EMASEO/EMGIRS	
V	1	-	-	-	-	-	-	
S	2	-	-	-	-	-	-	
D	3	-	-	-	-	-	-	
L	4	-	-	-	-	-	-	
M	5	-	-	-	-	-	-	
MI	6	-	-	-	-	-	-	
J	7	-	-	-	-	-	-	
V	8	-	-	-	-	-	70,00	
S	9	-	-	-	-	-	-	
D	10	-	-	-	-	-	-	
L	11	-	-	-	-	-	-	
M	12	-	-	-	-	-	-	
MI	13	-	-	-	-	-	-	
J	14	-	-	-	-	-	-	
V	15	-	-	-	-	-	350,00	
S	16	-	-	-	-	-	-	
D	17	-	-	-	-	-	-	
L	18	-	-	-	-	-	-	
M	19	-	-	-	-	-	-	
MI	20	-	-	-	-	-	-	
J	21	-	-	-	-	-	-	
V	22	-	-	-	-	-	-	
S	23	-	-	-	-	-	-	
D	24	-	-	-	-	-	-	
L	25	-	-	-	-	-	-	
M	26	-	-	-	-	-	-	
MI	27	-	-	-	-	-	-	
J	28	272,00	132,00	126,00	9,50	155,00	548,00	
V	29	-	-	-	-	-	-	
S	30	-	-	-	-	-	-	
D	31	-	-	-	-	-	-	
<b>TOTAL Kg.</b>		<b>272,00</b>	<b>132,00</b>	<b>126,00</b>	<b>9,50</b>	<b>155,00</b>	<b>968,00</b>	
<b>TOTAL Tn.</b>		<b>0,27</b>	<b>0,13</b>	<b>0,13</b>	<b>0,01</b>	<b>0,16</b>	<b>0,97</b>	



4. RESUMEN INGRESO DE MATERIALES A ESCOMBRERAS

Tabla 1: Escombrera "TROJE IV"

FECHA	DIA	M3	N° INGRESOS
1/7/2022	VIERNES	2242	368
2/7/2022	SÁBADO	1942	270
4/7/2022	LUNES	2682	386
5/7/2022	MARTES	3592	476
6/7/2022	MIÉRCOLES	3107	416
7/7/2022	JUEVES	2331	316
8/7/2022	VIERNES	2908	399
9/7/2022	SÁBADO	1974	311
11/7/2022	LUNES	2695	385
12/7/2022	MARTES	2656	392
13/7/2022	MIÉRCOLES	3059	438
14/7/2022	JUEVES	2892	418
15/7/2022	VIERNES	2950	433
16/7/2022	SÁBADO	1962	295
18/7/2022	LUNES	2072	301
19/7/2022	MARTES	2985	402
20/7/2022	MIÉRCOLES	3154	432
21/7/2022	JUEVES	1962	274
22/7/2022	VIERNES	3154	448
23/7/2022	SÁBADO	1884	279
25/7/2022	LUNES	2114	305
26/7/2022	MARTES	2177	330
27/7/2022	MIÉRCOLES	2154	339
28/7/2022	JUEVES	2137	341
29/7/2022	VIERNES	1878	305
30/7/2022	SÁBADO	1741	274
<b>TOTAL</b>		<b>64.404</b>	<b>9.333</b>
<b>PROMEDIO</b>		<b>2.477,08</b>	<b>358,96</b>





Tabla 2: Escombrera “SAN ANTONIO”

FECHA	DIA	M3	N° INGRESOS
1/7/2022	VIERNES	757	115
4/7/2022	LUNES	782	101
5/7/2022	MARTES	554	75
6/7/2022	MIÉRCOLES	365	57
7/7/2022	JUEVES	382	56
8/7/2022	VIERNES	439	61
11/7/2022	LUNES	434	54
12/7/2022	MARTES	374	50
13/7/2022	MIÉRCOLES	335	46
14/7/2022	JUEVES	377	51
15/7/2022	VIERNES	439	64
18/7/2022	LUNES	569	75
19/7/2022	MARTES	375	58
20/7/2022	MIÉRCOLES	554	76
21/7/2022	JUEVES	523	76
22/7/2022	VIERNES	406	56
23/7/2022	SÁBADO	118	17
25/7/2022	LUNES	247	39
26/7/2022	MARTES	161	31
27/7/2022	MIÉRCOLES	270	44
28/7/2022	JUEVES	279	46
29/7/2022	VIERNES	412	64
30/7/2022	SÁBADO	204	28
<b>TOTAL</b>		<b>9.356</b>	<b>1340</b>
<b>PROMEDIO</b>		<b>406,78</b>	<b>58,26</b>



Gráfico 1: Registro de ingresos por mes. Escombrera “TROJE IV”

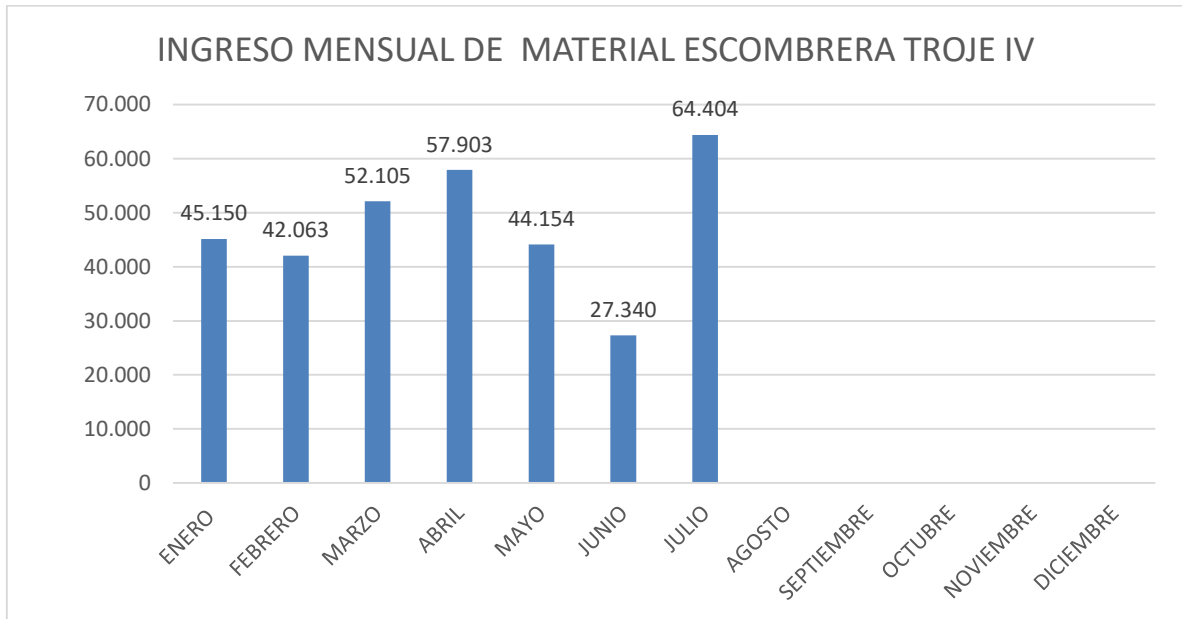
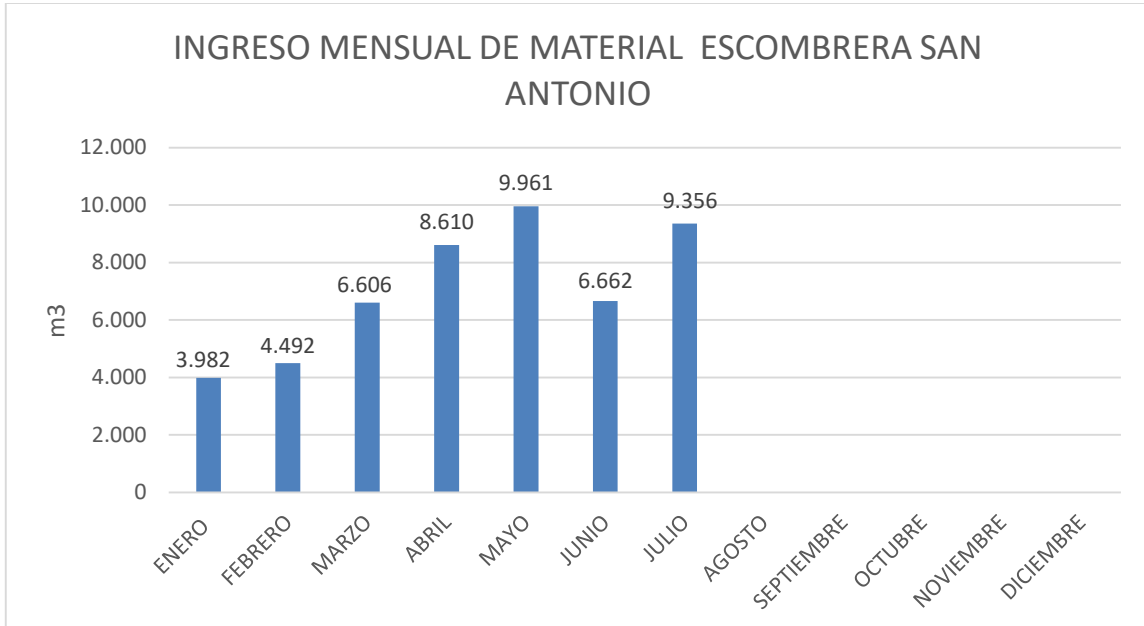


Gráfico 2: Registro de ingresos por mes. Escombrera “SAN ANTONIO”



REVISADO Y APROBADO POR:  
ING. SANTIAGO VARGAS  
GERENTE DE OPERACIONES EMGIRS-EP