

JUNIO 2022

1. RESUMEN TRANSPORTE Y DISPOSICIÓN FINAL DE RESIDUOS ORDINARIOS

Tabla 1: Resumen de toneladas transferidas, transportadas y recicladas en la ETN

PERIODO		ESTACIÓN DE TRANSFERENCIA NORTE						
junio								
AÑO	Día	TRANSPORTADO (TON)	RECICLADO (TON)	OCP (TON)	EMASEO (TON)	PARTICULAR (TON)	INGRESO (TON)	SALIDA (TON)
2022	mié-01	1.118,85	8,26	-	1.084,36	1,95	1.086,31	1.127,11
	jue-02	1.376,98	28,39	-	1.076,77	1,86	1.078,63	1.405,37
	vie-03	1.175,40	34,43	0,97	1.094,26	2,30	1.097,53	1.209,83
	sáb-04	1.091,45	11,90	-	1.144,54	2,54	1.147,08	1.103,35
	dom-05	451,46	-	-	391,63	0,50	392,13	451,46
	lun-06	923,65	16,53	-	1.168,15	1,22	1.169,37	940,18
	mar-07	861,77	12,02	-	1.499,98	3,09	1.503,07	873,79
	mié-08	1.166,39	13,06	-	1.126,64	0,34	1.126,98	1.179,45
	jue-09	1.265,52	20,06	-	1.161,76	1,94	1.163,70	1.285,58
	vie-10	1.088,56	4,73	-	1.271,35	0,48	1.271,83	1.093,29
	sáb-11	1.149,78	29,73	-	1.122,66	0,95	1.123,61	1.179,51
	dom-12	665,55	-	-	420,25	0,06	420,31	665,55
	lun-13	949,50	11,43	-	1.078,78	2,34	1.081,12	960,93
	mar-14	1.088,13	23,07	-	1.368,48	2,82	1.371,30	1.111,20
	mié-15	960,40	10,37	-	1.078,21	0,26	1.078,47	970,77
	jue-16	1.092,31	10,54	-	1.058,89	1,11	1.060,00	1.102,85
	vie-17	648,63	8,73	-	1.224,86	1,08	1.225,94	657,36
	sáb-18	780,83	-	-	1.134,10	2,45	1.136,55	780,83
	dom-19	879,47	-	-	374,26	-	374,26	879,47
	lun-20	577,02	0,15	-	721,25	2,84	724,09	577,17
	mar-21	328,78	-	-	990,93	0,42	991,35	328,78
	mié-22	1.449,25	-	-	866,08	0,51	866,59	1.449,25
	jue-23	1.859,01	-	-	1.157,79	0,22	1.158,01	1.859,01
	vie-24	2.026,70	9,53	-	1.823,50	1,39	1.824,89	2.036,23
	sáb-25	1.044,56	8,57	-	1.234,81	0,85	1.235,66	1.053,13
	dom-26	375,69	-	-	424,67	0,07	424,74	375,69
	lun-27	826,68	5,52	-	1.027,18	2,48	1.029,66	832,20
	mar-28	748,25	28,81	-	1.300,20	4,27	1.304,47	777,06
	mié-29	665,63	19,74	-	1.136,54	0,67	1.137,21	685,37
	jue-30	713,35	6,00	-	859,89	0,78	860,67	719,35
TOTAL		29.349,55	321,57	0,97	31.422,77	41,79	31.465,53	29.671,12
PROMEDIO		978,32	10,72	0,03	1.047,43	1,39	1.048,85	989,04

JUNIO 2022

Tabla 2: Resumen de toneladas transferidas, transportadas en la ETS

PERIODO		ESTACIÓN DE TRANSFERENCIA SUR				
junio						
AÑO	Día	EMASEO (TON)	PARTICULA RES (TON)	TRANSPORT ADO (TON)	INGRESO (TON)	SALIDA (TON)
2022	mié-01	819,77	0,81	1.009,46	820,58	1.009,46
	jue-02	810,53	-	773,02	810,53	773,02
	vie-03	940,72	1,02	1.045,28	941,74	1.045,28
	sáb-04	998,88	-	942,69	998,88	942,69
	dom-05	239,85	-	475,56	239,85	475,56
	lun-06	989,58	-	669,17	989,58	669,17
	mar-07	1.156,33	3,53	949,61	1.159,86	949,61
	mié-08	930,77	0,18	865,66	930,95	865,66
	jue-09	909,80	-	935,10	909,80	935,10
	vie-10	878,01	1,65	820,67	879,66	820,67
	sáb-11	881,76	-	724,02	881,76	724,02
	dom-12	296,12	-	454,94	296,12	454,94
	lun-13	925,31	-	632,95	925,31	632,95
	mar-14	1.191,46	-	836,60	1.191,46	836,60
	mié-15	730,40	-	917,44	730,40	917,44
	jue-16	634,83	-	278,85	634,83	278,85
	vie-17	797,81	-	770,29	797,81	770,29
	sáb-18	995,25	-	1.396,04	995,25	1.396,04
	dom-19	317,39	-	576,40	317,39	576,40
	lun-20	560,33	-	269,93	560,33	269,93
	mar-21	-	-	-	-	-
	mié-22	95,12	-	-	95,12	-
	jue-23	319,98	-	-	319,98	-
	vie-24	269,52	-	-	269,52	-
	sáb-25	1.333,75	-	1.073,91	1.333,75	1.073,91
	dom-26	461,44	-	1.275,26	461,44	1.275,26
	lun-27	929,72	-	949,89	929,72	949,89
	mar-28	1.225,10	0,19	681,34	1.225,29	681,34
	mié-29	751,16	-	934,26	751,16	934,26
	jue-30	712,02	0,57	915,13	712,59	915,13
TOTAL		22.102,70	7,95	21.173,47	22.110,65	21.173,47
PROMEDIO		736,76	0,27	705,78	737,02	705,78

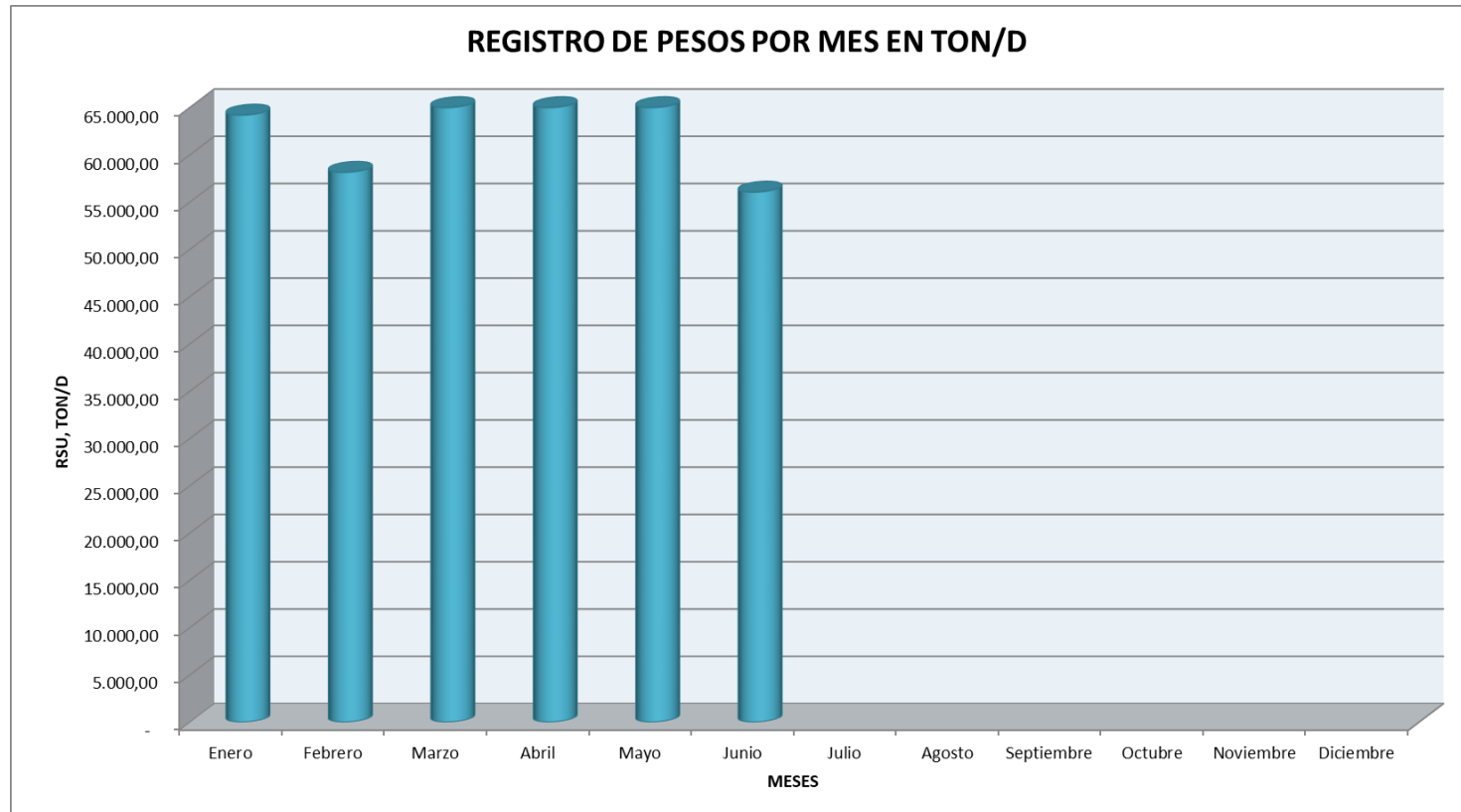
JUNIO 2022

Tabla 3: Resumen de toneladas dispuestas en el RSQ

DIA	ESTACIONES DE TRANSFERENCIA		PARTICULARES, TON/D	EMASEO, TON/D	RUMIÑAHUI, TON/D	HOSPITALARIOS, TON/D	FAUNA URBANA	EMGIRS EP, COMUNIDADES	EMGIRS EP, INTERNO	TOTAL DEPOSITADO, TON/D
	NORTE, TON/D	SUR, TON/D								
mié-01	1.108,09	1.012,98	0,50	51,28	138,73	6,00	-	-	-	2.317,58
jue-02	1.312,63	830,30	2,01	97,34	117,99	6,15	0,19	1,43	-	2.368,04
vie-03	1.238,40	963,43	2,34	49,86	120,66	6,71	-	-	-	2.381,40
sáb-04	1.118,57	964,78	-	77,37	129,25	3,71	0,15	0,57	-	2.294,40
dom-05	493,58	482,25	-	6,21	80,2	2,82	-	-	-	1.065,06
lun-06	860,08	650,32	0,20	78,42	121,52	4,59	-	-	-	1.715,13
mar-07	946,40	922,30	1,78	120,15	172,24	6,69	0,26	-	-	2.169,82
mié-08	1.218,19	894,69	3,24	45,05	137,21	5,78	-	-	-	2.304,16
jue-09	1.243,03	881,16	1,85	95,02	129,8	6,46	0,09	0,15	-	2.357,56
vie-10	960,96	937,21	6,08	69,61	134,76	6,96	-	-	-	2.115,58
sáb-11	1.170,15	787,80	-	59,05	128,61	4,06	0,05	0,22	-	2.149,94
dom-12	658,00	515,89	-	6,43	76,54	2,91	-	-	-	1.259,77
lun-13	918,95	607,99	0,85	69,55	160,66	4,53	-	-	-	1.762,53
mar-14	1.042,80	850,06	-	138,67	164,07	5,96	0,04	0,14	-	2.201,74
mié-15	788,64	1.023,79	13,96	73,17	136,63	5,75	-	-	-	2.041,94
jue-16	1.174,47	306,51	-	94,37	129,02	5,47	-	1,14	-	1.710,98
vie-17	654,45	706,74	4,56	69,32	131,86	5,23	-	-	-	1.572,16
sáb-18	1.041,62	1.125,98	-	44,50	134,15	3,44	0,12	-	-	2.349,81
dom-19	908,21	578,06	-	2,17	88,2	2,69	-	-	-	1.579,33
lun-20	401,32	363,87	0,34	43,93	71,15	3,69	-	-	-	884,30
mar-21	328,43	-	-	48,41	58,05	4,95	-	-	-	439,84
mié-22	1.448,13	-	-	22,80	67,46	3,69	0,07	-	-	1.542,15
jue-23	1.818,66	-	-	90,35	197,14	2,92	-	-	-	2.109,07
vie-24	1.877,68	-	-	68,12	73,67	4,98	0,03	-	-	2.024,48
sáb-25	1.425,80	753,13	-	66,05	125,31	3,19	0,01	-	-	2.373,49
dom-26	586,36	1.183,96	-	3,43	127,91	1,75	-	-	-	1.903,41
lun-27	709,15	950,00	1,47	65,97	128,99	3,30	-	-	-	1.858,88
mar-28	770,35	737,80	-	108,87	135,87	4,84	0,09	-	-	1.757,82
mié-29	711,99	793,02	4,52	52,03	117,57	4,85	-	-	-	1.683,98
jue-30	656,16	911,70	-	66,94	130,72	4,58	-	-	-	1.770,10
TOTAL	29.591,25	20.735,72	43,70	1.884,44	3.665,94	138,65	1,10	3,65	-	56.064,45
PROMEDIO	986,38	691,19	1,46	62,81	122,20	4,62	0,04	0,12	-	1.868,82
MAYOR	1.877,68	1.183,96	13,96	138,67	197,14	6,96	0,26	1,43	-	2.381,40
MENOR	328,43	306,51	0,20	2,17	58,05	1,75	-	0,14	-	439,84

JUNIO 2022

Gráfico 1: Registro de pesos por mes



JUNIO 2022

2. RESUMEN TRATAMIENTO DE LIXIVIADOS

Tabla 1: Resumen tratamiento de lixiviados

FECHA	VOLUMEN ACUMULADO PISCINAS, m3 (topografía)	VOLUMEN INGRESO			VOLUMEN TRATADO			
		* POR CUBETOS, m3/día	** POR PRECIPITACION, m3/día	TOTAL INGRESADO	**** ASPERSIÓN, m3/día	GREENGLOBE, m3/día	*** EVAPORACION, m3/día	TOTAL TRATADO, m3/día
1-jun.-22		559,07	43,02	602,10	180,00	250,00	420,30	850,30
2-jun.-22		638,07	19,86	657,93	135,00	0,00	0,00	135,00
3-jun.-22		676,78	36,40	713,19	135,00	250,00	0,00	385,00
4-jun.-22		681,53	33,09	714,63	150,00	0,00	23,17	173,17
5-jun.-22		674,77	19,86	694,62	0,00	0,00	0,00	0,00
6-jun.-22		695,91	23,17	719,08	15,00	250,00	377,27	642,27
7-jun.-22		644,74	3,31	648,05	15,00	250,00	337,56	602,56
8-jun.-22		528,56	19,86	548,42	15,00	250,00	0,00	265,00
9-jun.-22		599,26	6,62	605,88	0,00	500,00	0,00	500,00
10-jun.-22		639,21	0,00	639,21	45,00	250,00	0,00	295,00
11-jun.-22		621,77	13,24	635,01	120,00	250,00	0,00	370,00
12-jun.-22		630,44	9,93	640,37	150,00	250,00	360,73	760,73
13-jun.-22		662,05	0,00	662,05	15,00	250,00	86,05	351,05
14-jun.-22		593,78	0,00	593,78	30,00	250,00	89,35	369,35
15-jun.-22	166.309,26	593,58	0,00	593,58	75,00	250,00	0,00	325,00
16-jun.-22		591,48	0,00	591,48	30,00	250,00	13,24	293,24
17-jun.-22		610,18	3,31	613,49	90,00	250,00	357,42	697,42
18-jun.-22		617,75	19,86	637,60	90,00	250,00	95,97	435,97
19-jun.-22		629,56	3,31	632,87	90,00	250,00	258,14	598,14
20-jun.-22		813,27	26,48	839,74	15,00	250,00	0,00	265,00
21-jun.-22		632,02	0,00	632,02	90,00	250,00	0,00	340,00
22-jun.-22		686,44	0,00	686,44	90,00	0,00	188,64	278,64
23-jun.-22		759,65	33,09	792,75	90,00	0,00	66,19	156,19
24-jun.-22		661,81	33,09	694,91	90,00	0,00	132,38	222,38
25-jun.-22		628,56	33,09	661,65	90,00	0,00	76,12	166,12
26-jun.-22		578,22	0,00	578,22	90,00	0,00	304,47	394,47
27-jun.-22		570,17	0,00	570,17	90,00	0,00	6,62	96,62
28-jun.-22		534,52	0,00	534,52	75,00	0,00	191,95	266,95
29-jun.-22		541,45	0,00	541,45	90,00	0,00	205,18	295,18
30-jun.-22	164.798,39	813,16	6,20	819,36	90,00	0,00	205,18	295,18
sumatoria		19.107,77	386,78	19.494,56	2.280,00	4.750,00	3.795,91	10.825,91
PROMEDIO DIARIO MENSUAL		636,93	12,89	649,82	76,00	158,33	126,53	360,86

JUNIO 2022

3. RESUMEN TRATAMIENTO DESECHOS HOSPITALARIOS

Tabla 1: Tratamiento de desechos hospitalarios

MES/ AÑO		JUNIO 2022	
CALENDARIO		DATOS DE BASCULA DEL RELLENO SANITARIO DEL D.M.Q	
		PESOS EN KG	
		TOTAL INGRESADO PARA TRATAMIENTO	TOTAL DISPOSICIÓN FINAL TRATADOS
MI	1	5740,00	6000,00
J	2	6140,00	6150,00
V	3	6030,00	6710,00
S	4	3670,00	3710,00
D	5	2710,00	2820,00
L	6	4610,00	4590,00
M	7	6560,00	6690,00
MI	8	5620,00	5780,00
J	9	6330,00	6460,00
V	10	5990,00	6960,00
S	11	3840,00	4060,00
D	12	2750,00	2910,00
L	13	4510,00	4530,00
M	14	5870,00	5960,00
MI	15	5950,00	5750,00
J	16	5570,00	5470,00
V	17	5130,00	5230,00
S	18	3340,00	3440,00
D	19	2720,00	2690,00
L	20	3590,00	3690,00
M	21	4810,00	4950,00
MI	22	3860,00	3690,00
J	23	2850,00	2920,00
V	24	4800,00	4980,00
S	25	3180,00	3190,00
D	26	2490,00	1750,00
L	27	3180,00	3300,00
M	28	5110,00	4840,00
MI	29	4890,00	4850,00
J	30	4380,00	4580,00
TOTAL Kg.		136.220,00	138.650,00
TOTAL Tn.		136,22	138,65

JUNIO 2022

Tabla 2: Tratamiento de desechos peligrosos

MES/ AÑO		JUNIO 2022					REGISTRO	6
CALENDARIO		DATOS DE BÁSCULA INTERNA INGRESADOS POR TIPO DE DESECHO (KG)						
		MEDICINAS	FOCOS	FLUORESCENT ES	LACAS Y PINTURAS	ELECTRÓNICOS	PILAS EMASEO/EMGIRS	
MI	1	-	-	-	-	-	-	
J	2	-	-	-	-	-	-	
V	3	-	-	-	-	-	-	
S	4	-	-	-	-	-	-	
D	5	-	-	-	-	-	-	
L	6	-	-	-	-	-	-	
M	7	-	-	-	-	-	-	
MI	8	-	-	-	-	-	-	
J	9	-	-	-	-	-	111,00	
V	10	-	-	-	-	-	-	
S	11	-	-	-	-	-	-	
D	12	-	-	-	-	-	-	
L	13	-	-	-	-	-	-	
M	14	-	-	-	-	-	-	
MI	15	-	-	-	-	-	-	
J	16	-	-	-	-	-	-	
V	17	-	-	-	-	-	-	
S	18	-	-	-	-	-	-	
D	19	-	-	-	-	-	-	
L	20	-	-	-	-	-	-	
M	21	-	-	-	-	-	-	
MI	22	-	-	-	-	-	-	
J	23	-	-	-	-	-	-	
V	24	-	-	-	-	-	-	
S	25	-	-	-	-	-	-	
D	26	-	-	-	-	-	-	
L	27	-	-	-	-	-	-	
M	28	-	-	-	-	-	-	
MI	29	-	-	-	-	-	-	
J	30	353,00	143,00	390,50	16,50	156,60	433,00	
TOTAL Kg.		353,00	143,00	390,50	16,50	156,60	544,00	
TOTAL Tn.		0,35	0,14	0,39	0,02	0,16	0,54	

JUNIO 2022

4. RESUMEN INGRESO DE MATERIALES A ESCOMBRERAS

Tabla 1: Escombrera “TROJE IV”

FECHA	DIA	M3	Nº INGRESOS
1/6/2022	MIERCOLES	1507	240
2/6/2022	JUEVES	1440	239
3/6/2022	VIERNES	1451	215
4/6/2022	SÁBADO	1679	268
5/6/2022	DOMINGO	0	0
6/6/2022	LUNES	2154	327
7/6/2022	MARTES	1664	252
8/6/2022	MIÉRCOLES	1868	294
9/6/2022	JUEVES	1806	275
10/6/2022	VIERNES	1649	264
11/6/2022	SÁBADO	2185	343
12/6/2022	DOMINGO	0	0
13/6/2022	LUNES	1752	251
14/6/2022	MARTES	1593	251
15/6/2022	MIÉRCOLES	1188	182
16/6/2022	JUEVES	658	95
17/6/2022	VIERNES	661	104
18/6/2022	SÁBADO	0	0
19/6/2022	DOMINGO	0	0
20/6/2022	LUNES	11	3
21/6/2022	MARTES	0	0
22/6/2022	MIÉRCOLES	0	0
23/6/2022	JUEVES	0	0
24/6/2022	VIERNES	0	0
25/6/2022	SÁBADO	0	0
26/6/2022	DOMINGO	0	0
27/6/2022	LUNES	1484	218
28/6/2022	MARTES	1134	159
29/6/2022	MIÉRCOLES	654	130
30/6/2022	JUEVES	802	134
	TOTAL	27.340	4.244
	PROMEDIO	911,33	141,47

JUNIO 2022

Tabla 2: Escombrera “SAN ANTONIO”

FECHA	DIA	M3	Nº INGRESOS
1/6/2022	MIERCOLES	306	42
2/6/2022	JUEVES	238	37
3/6/2022	VIERNES	361	50
4/6/2022	SÁBADO	0	0
5/6/2022	DOMINGO	0	0
6/6/2022	LUNES	671	90
7/6/2022	MARTES	925	118
8/6/2022	MIÉRCOLES	859	105
9/6/2022	JUEVES	744	87
10/6/2022	VIERNES	523	79
11/6/2022	SÁBADO	0	0
12/6/2022	DOMINGO	0	0
13/6/2022	LUNES	379	53
14/6/2022	MARTES	532	66
15/6/2022	MIÉRCOLES	191	30
16/6/2022	JUEVES	574	71
17/6/2022	VIERNES	359	47
18/6/2022	SÁBADO	0	0
19/6/2022	DOMINGO	0	0
20/6/2022	LUNES	0	0
21/6/2022	MARTES	0	0
22/6/2022	MIÉRCOLES	0	0
23/6/2022	JUEVES	0	0
24/6/2022	VIERNES	0	0
25/6/2022	SÁBADO	0	0
26/6/2022	DOMINGO	0	0
27/6/2022	LUNES	0	0
28/6/2022	MARTES	0	0
29/6/2022	MIÉRCOLES	0	0
30/6/2022	JUEVES	0	0
	TOTAL	6.662	875
	PROMEDIO	222,07	29,17

JUNIO 2022

Gráfico 1: Registro de ingresos por mes. Escombrera “TROJE IV”

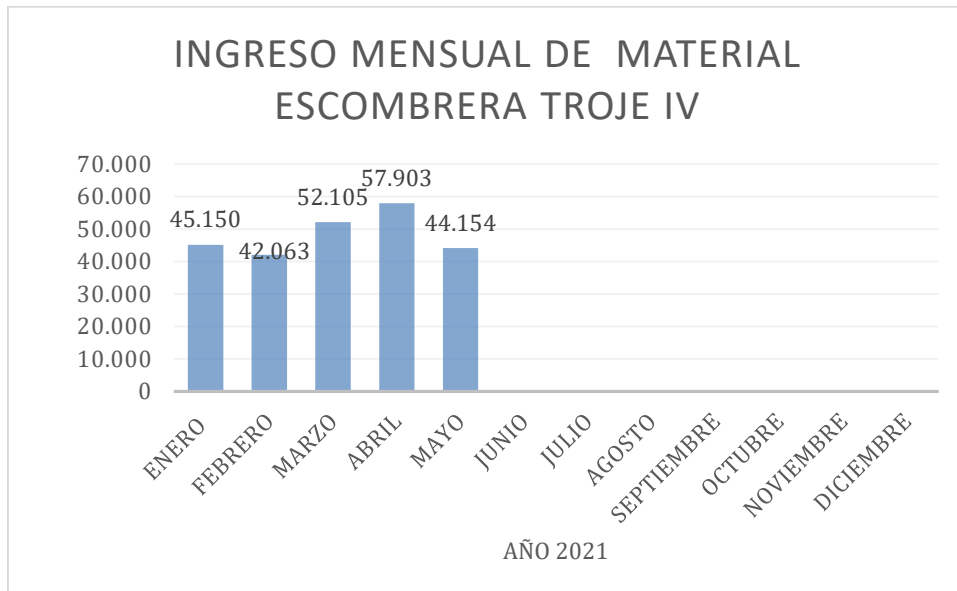
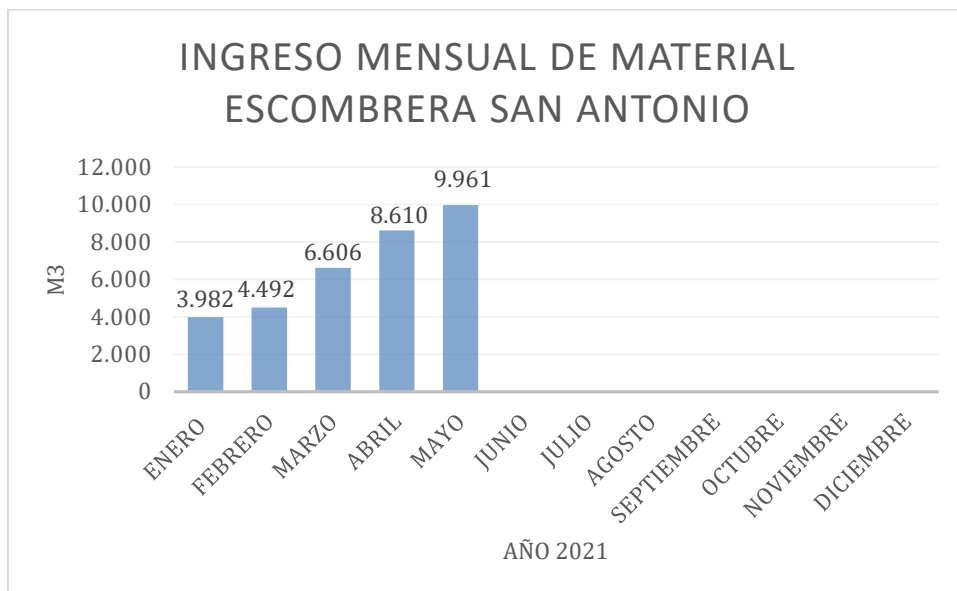


Gráfico 2: Registro de ingresos por mes. Escombrera “SAN ANTONIO”



REVISADO Y APROBADO POR:
 ING. SANTIAGO VARGAS
 GERENTE DE OPERACIONES EMGIRS-EP