

FEBRERO 2022

1. RESUMEN TRANSPORTE Y DISPOSICIÓN FINAL DE RESIDUOS ORDINARIOS

Tabla 1: Resumen de toneladas transferidas, transportadas y recicladas en la ETN

PERIODO		ESTACIÓN DE TRANSFERENCIA NORTE						
febrero								
AÑO	Día	TRANSPORTADO (TON)	RECICLADO (TON)	OCP (TON)	EMASEO (TON)	PARTICULAR (TON)	INGRESO (TON)	SALIDA (TON)
2022	mar-01	1.249,09	35,01	-	1.311,53	1,57	1.313,10	1.284,10
	mié-02	1.090,82	7,89	0,48	1.159,48	0,68	1.160,64	1.098,71
	jue-03	1.181,59	14,77	-	1.170,45	0,66	1.171,11	1.196,36
	vie-04	914,20	14,20	-	1.130,11	2,98	1.133,09	928,40
	sáb-05	1.116,65	15,17	-	1.078,19	1,91	1.080,10	1.131,82
	dom-06	814,99	5,41	-	501,07	0,09	501,16	820,40
	lun-07	674,52	0,71	0,45	1.170,77	3,86	1.175,08	675,23
	mar-08	960,18	2,08	-	1.375,73	2,54	1.378,27	962,26
	mié-09	1.406,55	27,00	0,51	1.184,72	0,61	1.185,84	1.433,55
	jue-10	1.346,33	27,55	-	1.062,56	1,69	1.064,25	1.373,88
	vie-11	1.166,85	10,26	-	1.194,22	2,01	1.196,23	1.177,11
	sáb-12	1.316,81	13,49	-	1.065,83	1,41	1.067,24	1.330,30
	dom-13	534,00	-	-	499,05	0,60	499,65	534,00
	lun-14	991,54	19,45	-	1.157,84	1,42	1.159,26	1.010,99
	mar-15	1.354,99	29,81	-	1.492,13	7,48	1.499,61	1.384,80
	mié-16	1.350,55	17,46	-	1.247,13	2,74	1.249,87	1.368,01
	jue-17	984,14	20,65	-	1.011,44	1,02	1.012,46	1.004,79
	vie-18	887,55	9,88	-	1.145,41	1,57	1.146,98	897,43
	sáb-19	693,55	16,56	-	1.024,57	1,90	1.026,47	710,11
	dom-20	426,78	-	-	435,45	0,05	435,50	426,78
	lun-21	712,00	3,45	0,44	1.073,87	1,63	1.075,94	715,45
	mar-22	706,61	-	-	1.144,76	1,92	1.146,68	706,61
	mié-23	1.091,88	-	-	222,51	0,97	223,48	1.091,88
	jue-24	919,71	53,66	-	889,77	1,51	891,28	973,37
	vie-25	832,38	-	-	1.151,14	2,71	1.153,85	832,38
	sáb-26	1.124,55	-	-	982,45	2,07	984,52	1.124,55
	dom-27	1.314,11	-	-	466,81	0,09	466,90	1.314,11
	lun-28	883,37	-	-	1.013,09	1,52	1.014,61	883,37
TOTAL		28.046,29	344,46	1,88	28.362,08	49,21	28.413,17	28.390,75
PROMEDIO		1.001,65	12,30	0,07	1.012,93	1,76	1.014,76	1.013,96

FEBRERO 2022

Tabla 2: Resumen de toneladas transferidas, transportadas en la ETS

PERIODO		ESTACIÓN DE TRANSFERENCIA SUR				
febrero						
AÑO	Día	EMASEO (TON)	PARTICULARES (TON)	TRANSPORTE (TON)	INGRESO (TON)	SALIDA (TON)
2022	mar-01	1.122,77	-	1.026,51	1.122,77	1.026,51
	mié-02	773,98	0,45	991,57	774,43	991,57
	jue-03	822,48	0,57	1.067,07	823,05	1.067,07
	vie-04	869,48	0,41	857,53	869,89	857,53
	sáb-05	964,70	-	809,77	964,70	809,77
	dom-06	420,79	-	397,95	420,79	397,95
	lun-07	900,78	0,28	718,36	901,06	718,36
	mar-08	1.176,97	0,49	1.024,04	1.177,46	1.024,04
	mié-09	773,64	0,65	791,71	774,29	791,71
	jue-10	821,80	4,14	913,30	825,94	913,30
	vie-11	944,88	1,05	731,42	945,93	731,42
	sáb-12	933,12	-	983,04	933,12	983,04
	dom-13	442,87	-	678,11	442,87	678,11
	lun-14	847,02	-	684,52	847,02	684,52
	mar-15	1.111,73	4,37	983,06	1.116,10	983,06
	mié-16	791,08	-	856,31	791,08	856,31
	jue-17	891,24	0,15	940,85	891,39	940,85
	vie-18	884,82	-	651,63	884,82	651,63
	sáb-19	864,78	-	1.024,24	864,78	1.024,24
	dom-20	463,97	-	480,87	463,97	480,87
	lun-21	748,65	0,89	619,16	749,54	619,16
	mar-22	1.348,37	4,44	1.147,11	1.352,81	1.147,11
	mié-23	1.550,39	-	981,66	1.550,39	981,66
	jue-24	997,95	0,43	1.131,86	998,38	1.131,86
	vie-25	778,04	0,63	1.154,49	778,67	1.154,49
	sáb-26	886,33	-	997,36	886,33	997,36
	dom-27	911,56	-	842,72	911,56	842,72
	lun-28	535,94	-	860,98	535,94	860,98
TOTAL		24.580,13	18,95	24.347,20	24.599,08	24.347,20
PROMEDIO		877,86	0,68	869,54	878,54	869,54

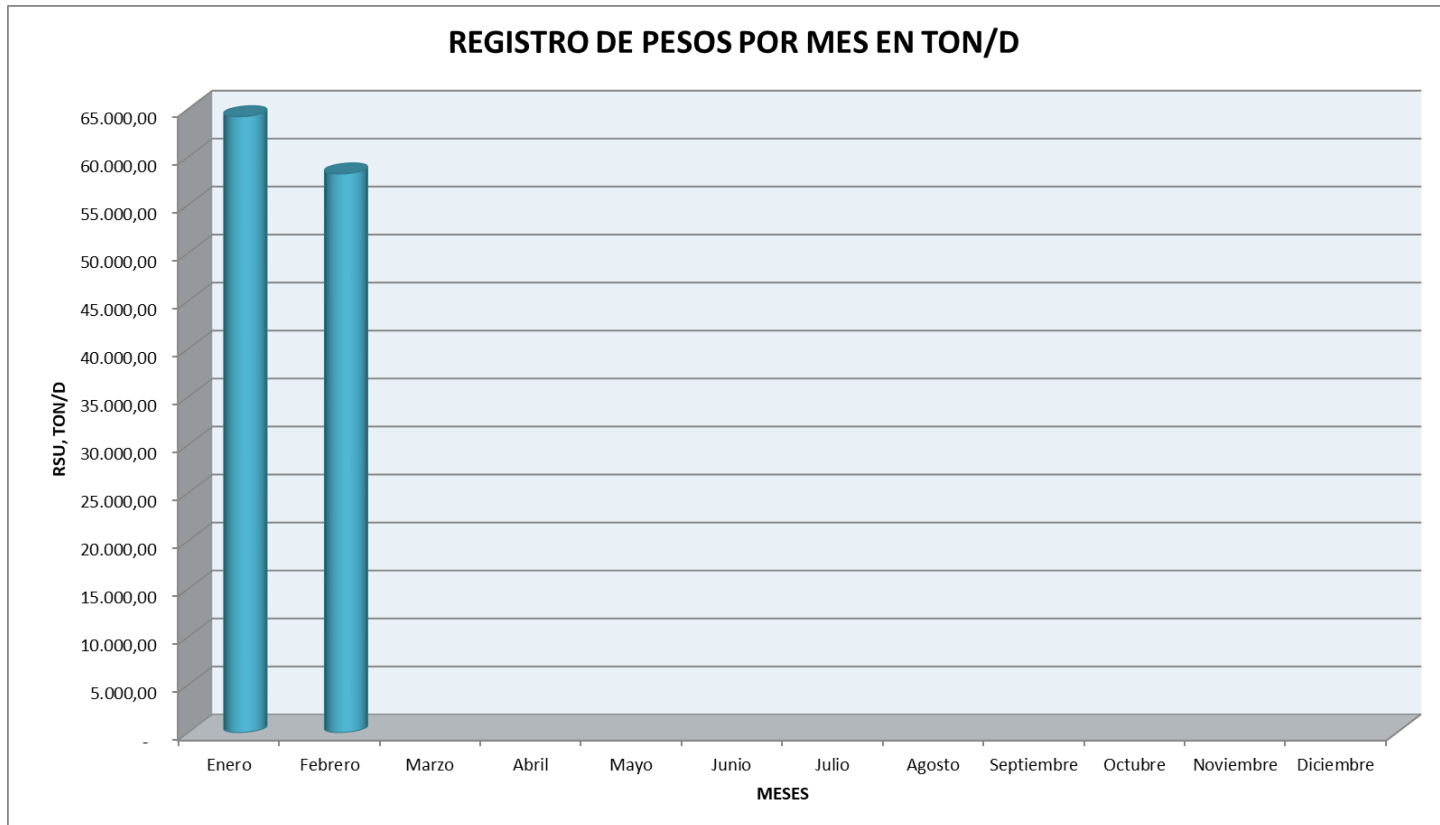
FEBRERO 2022

Tabla 3: Resumen de toneladas dispuestas en el RSQ

DÍA	ESTACIONES DE TRANSFERENCIA		PARTICULARES, TON/D	EMASEO, TON/D	RUMIÑAHUI, TON/D	HOSPITALARIOS, TON/D	FAUNA URBANA	EMGIRS EP, COMUNIDADES	EMGIRS EP, INTERNO	TOTAL DEPOSITADO, TON/D
	NORTE, TON/D	SUR, TON/D								
mar-01	1.334,78	915,23	2,03	106,35	143,59	6,61	0,12	-	-	2.508,71
mié-02	1.092,65	920,20	7,74	43,58	123,41	5,11	-	0,05	-	2.192,74
jue-03	1.206,00	1.103,04	-	136,51	125,61	7,39	0,08	-	-	2.578,63
vie-04	990,10	879,82	10,20	53,33	127,82	7,04	0,07	-	-	2.068,38
sáb-05	963,81	848,28	-	95,43	131,94	5,51	-	-	-	2.044,97
dom-06	895,06	453,38	-	5,56	81,6	2,19	0,19	-	-	1.437,98
lun-07	643,50	690,16	1,36	76,75	122,1	4,89	0,13	-	-	1.538,89
mar-08	931,21	1.048,59	2,01	112,75	168,95	6,54	0,06	-	-	2.270,11
mié-09	1.337,63	855,52	-	64,06	160,46	6,77	-	-	-	2.424,44
jue-10	1.297,59	996,59	1,68	93,36	114,01	6,57	0,09	2,56	-	2.512,45
vie-11	1.187,58	671,81	0,77	58,22	139,91	7,49	-	0,42	92,36	2.158,56
sáb-12	1.314,93	1.008,64	-	109,28	125,32	-	0,08	-	-	2.558,25
dom-13	642,75	645,37	-	8,01	85,71	5,78	-	-	-	1.387,62
lun-14	967,69	682,87	13,68	107,03	139,58	6,47	-	-	-	1.917,32
mar-15	1.349,85	984,35	14,75	102,57	154,9	6,21	0,08	-	-	2.612,71
mié-16	1.179,38	957,81	5,71	61,56	159,66	5,52	0,15	-	-	2.369,79
jue-17	1.133,83	883,00	0,36	128,05	120,08	7,21	-	-	-	2.272,53
vie-18	860,66	681,18	0,80	54,30	129,11	7,61	0,10	-	-	1.733,76
sáb-19	682,88	996,29	-	143,96	124,24	4,22	-	0,20	-	1.951,79
dom-20	480,49	480,64	-	5,84	96,47	3,22	0,14	-	-	1.066,80
lun-21	713,77	562,26	1,23	70,72	115,73	5,31	0,09	1,12	-	1.470,23
mar-22	716,57	1.152,49	-	95,48	169,45	6,44	-	0,15	-	2.140,58
mié-23	1.181,91	926,67	0,98	155,68	132,8	6,14	0,12	-	-	2.404,30
jue-24	1.027,58	933,18	-	76,15	126,92	6,42	-	-	-	2.170,25
vie-25	960,00	1.023,00	2,97	112,15	131,08	6,99	-	0,72	-	2.236,91
sáb-26	1.134,96	898,90	-	67,53	148,79	1,85	-	-	-	2.252,03
dom-27	1.084,94	934,57	-	7,08	85,5	3,15	0,20	-	-	2.115,44
lun-28	882,48	800,05	0,56	55,41	109,1	3,91	-	-	-	1.851,51
TOTAL	28.194,58	23.933,89	66,83	2.206,70	3.593,84	152,56	1,70	5,22	92,36	58.247,68
PROMEDIO	1.006,95	854,78	2,39	78,81	128,35	5,45	0,06	0,19	3,30	2.080,27
MAYOR	1.349,85	1.152,49	14,75	155,68	169,45	7,61	0,20	2,56	92,36	2.612,71
MENOR	480,49	453,38	0,36	5,56	81,60	1,85		0,05	-	1.066,80

FEBRERO 2022

Gráfico 1: Registro de pesos por mes



FEBRERO 2022

2. RESUMEN TRATAMIENTO DE LIXIVIADOS

Tabla 1: Resumen tratamiento de lixiviados

FECHA	VOLUMEN ACUMULADO PISCINAS, m3 (topografía)	VOLUMEN INGRESO			VOLUMEN TRATADO				
		* POR CUBETOS, m3/día	** POR PRECIPITACION m3/día	TOTAL INGRESADO	***ASPERSIÓN m3/día	FITORREMEDIACIÓN	PLANTA VSEP, m3/día	*** EVAPORACION, m3/día	TOTAL TRATADO, m3/día
1-feb.-22	140.492,97	573,22	3,31	576,53	0,00	0,00	0,00	129,07	129,07
2-feb.-22		480,27	0,00	480,27	0,00	0,00	0,00	86,05	86,05
3-feb.-22		447,65	0,00	447,65	0,00	0,00	0,00	152,23	152,23
4-feb.-22		470,32	6,62	476,94	0,00	0,00	0,00	102,59	102,59
5-feb.-22		425,23	0,00	425,23	0,00	0,00	0,00	125,76	125,76
6-feb.-22		447,27	33,09	480,36	0,00	0,00	0,00	155,54	155,54
7-feb.-22		416,58	0,00	416,58	145,00	0,00	0,00	208,49	353,49
8-feb.-22	136.755,75	397,46	0,00	397,46	273,00	0,00	0,00	145,61	418,61
9-feb.-22		393,60	0,00	393,60	145,00	0,00	0,00	294,54	439,54
10-feb.-22		435,16	0,00	435,16	273,00	0,00	0,00	291,23	564,23
11-feb.-22		399,13	6,62	405,75	273,00	0,00	0,00	168,78	441,78
12-feb.-22		387,36	0,00	387,36	145,00	0,00	0,00	311,09	456,09
13-feb.-22		372,05	165,47	537,52	0,00	0,00	0,00	172,09	172,09
14-feb.-22	144796,52	505,00	0,00	505,00	145,00	0,00	0,00	304,47	449,47
15-feb.-22		387,70	0,00	387,70	273,00	0,00	0,00	198,57	471,57
16-feb.-22		367,76	0,00	367,76	145,00	0,00	0,00	175,40	320,40
17-feb.-22		403,83	0,00	403,83	273,00	0,00	0,00	0,00	273,00
18-feb.-22		387,43	92,66	480,10	145,00	0,00	0,00	215,11	360,11
19-feb.-22		415,75	0,00	415,75	273,00	0,00	0,00	307,78	580,78
20-feb.-22		363,33	0,00	363,33	145,00	0,00	0,00	258,14	403,14
21-feb.-22		410,91	36,40	447,32	273,00	0,00	0,00	52,95	325,95
22-feb.-22	124.943,85	379,79	19,86	399,64	145,00	0,00	0,00	139,00	284,00
23-feb.-22		372,95	9,93	382,88	0,00	0,00	0,00	86,05	86,05
24-feb.-22		348,05	23,17	371,21	0,00	0,00	0,00	0,00	0,00
25-feb.-22		0,00	0,00	0,00	0,00	0,00	0,00	0,00	0,00
26-feb.-22		0,00	0,00	0,00	0,00	0,00	0,00	0,00	0,00
27-feb.-22		0,00	0,00	0,00	0,00	0,00	0,00	0,00	0,00
28-feb.-22		0,00	0,00	0,00	0,00	0,00	0,00	0,00	0,00
sumatoria		9987,78	397,13	10.384,91	3.071,00	0,00	0,00	4.080,52	7.151,52
PROMEDIO DIARIO MENSUAL		356,71	14,18	370,89	109,68	0,00	0,00	145,73	255,41

FEBRERO 2022

3. RESUMEN TRATAMIENTO DESECHOS HOSPITALARIOS

Tabla 1: Tratamiento de desechos hospitalarios

CALENDARIO		DATOS DE BASCULA	
		PESOS	
		TOTAL INGRESADO PARA TRATAMIENTO	TOTAL DISPOSICIÓN FINAL TRATADOS
M	1	6,35	6,61
M	2	5,89	5,11
J	3	7,27	7,39
V	4	8,13	7,04
S	5	5,46	5,51
D	6	3,18	2,19
L	7	8,26	4,89
M	8	6,24	6,54
M	9	6,61	6,77
J	10	6,52	6,57
V	11	7,18	7,49
S	12	4,17	
D	13	3,19	5,78
L	14	8,19	6,47
M	15	6,05	6,21
M	16	5,34	5,52
J	17	7,13	7,21
V	18	7,67	7,61
S	19	4,18	4,22
D	20	3,12	3,22
L	21	7,96	5,31
M	22	6,15	6,44
M	23	5,99	6,14
J	24	6,40	6,42
V	25	6,89	6,99
S	26	4,12	1,85
D	27	3,04	3,15
L	28	7,19	3,91
TOTAL Kg.		167.870,00	152.560,00
TOTAL Tn.		167,87	152,56

No se lleva a disposición final por daño en el camión de la PTDS

FEBRERO 2022

Tabla 2: Tratamiento de desechos peligrosos

MES/ AÑO		FEBRERO 2022					REGISTRO	2
CALENDARIO		DATOS DE BÁSCULA INTERNA INGRESADOS POR TIPO DE DESECHO (KG)						
		MEDICINAS	FOCOS	FLUORESCENTES	LACAS Y PINTURAS	ELECTRÓNICOS	PILAS EMASEO/EMGIRS	
M	1	-	-	-	-	-	-	
MI	2	-	-	-	-	-	-	
J	3	-	-	-	-	-	-	
V	4	-	-	-	-	-	-	
S	5	-	-	-	-	-	-	
D	6	-	-	-	-	-	-	
L	7	234,50	131,00	100,00	8,00	131,00	508,00	
M	8	-	-	-	-	-	-	
MI	9	-	-	-	-	-	-	
J	10	-	-	-	-	-	-	
V	11	-	-	-	-	-	-	
S	12	-	-	-	-	-	-	
D	13	-	-	-	-	-	-	
L	14	-	-	-	-	-	-	
M	15	-	-	-	-	-	-	
MI	16	-	-	-	-	-	-	
J	17	-	-	-	-	-	-	
V	18	-	-	-	-	-	110,00	
S	19	-	-	-	-	-	-	
D	20	-	-	-	-	-	-	
L	21	-	-	-	-	-	-	
M	22	-	-	-	-	-	-	
MI	23	-	-	-	-	-	-	
J	24	317,00	106,00	154,00	11,00	162,00	507,50	
V	25	-	-	-	-	-	-	
S	26	-	-	-	-	-	-	
D	27	-	-	-	-	-	-	
L	28	-	-	-	-	-	-	
TOTAL Kg.		551,50	237,00	254,00	19,00	293,00	1.125,50	
TOTAL Tn.		0,55	0,24	0,25	0,02	0,29	1,13	

FEBRERO 2022

4. RESUMEN INGRESO DE MATERIALES A ESCOMBRERAS

Tabla 1: Escombrera “TROJE IV”

FECHA	DIA	M3	N° INGRESOS
1/2/2022	MARTES	1908	266
2/2/2022	MIÉRCOLES	1779	271
3/2/2022	JUEVES	1768	301
4/2/2022	VIERNES	1385	262
5/2/2022	SÁBADO	1392	266
6/2/2022	DOMINGO	0	0
7/2/2022	LUNES	1697	280
8/2/2022	MARTES	1437	239
9/2/2022	MIÉRCOLES	1585	266
10/2/2022	JUEVES	1512	258
11/2/2022	VIERNES	1765	299
12/2/2022	SÁBADO	1084	216
13/2/2022	DOMINGO	0	0
14/2/2022	LUNES	45	5
15/2/2022	MARTES	3006	412
16/2/2022	MIÉRCOLES	2118	268
17/2/2022	JUEVES	2540	314
18/2/2022	VIERNES	1854	294
19/2/2022	SÁBADO	1843	264
20/2/2022	DOMINGO	0	0
21/2/2022	LUNES	1639	272
22/2/2022	MARTES	2278	318
23/2/2022	MIÉRCOLES	2633	317
24/2/2022	JUEVES	1928	290
25/2/2022	VIERNES	2186	313
26/2/2022	SÁBADO	1846	248
27/2/2022	DOMINGO	0	0
28/2/2022	LUNES	835	95
	TOTAL	42.063	6.334
	PROMEDIO	1.502,25	226,21

FEBRERO 2022

Tabla 2: Escombrera “SAN ANTONIO”

FECHA	DIA	M3	N° INGRESOS
1/2/2022	MARTES	207	29
2/2/2022	MIÉRCOLES	193	30
3/2/2022	JUEVES	147	21
4/2/2022	VIERNES	192	28
5/2/2022	SÁBADO	0	0
6/2/2022	DOMINGO	0	0
7/2/2022	LUNES	253	34
8/2/2022	MARTES	228	29
9/2/2022	MIÉRCOLES	203	33
10/2/2022	JUEVES	338	45
11/2/2022	VIERNES	230	30
12/2/2022	SÁBADO	0	0
13/2/2022	DOMINGO	0	0
14/2/2022	LUNES	191	25
15/2/2022	MARTES	199	28
16/2/2022	MIÉRCOLES	172	23
17/2/2022	JUEVES	252	37
18/2/2022	VIERNES	94	17
19/2/2022	SÁBADO	0	0
20/2/2022	DOMINGO	0	0
21/2/2022	LUNES	241	33
22/2/2022	MARTES	276	33
23/2/2022	MIÉRCOLES	344	43
24/2/2022	JUEVES	359	43
25/2/2022	VIERNES	373	34
26/2/2022	SÁBADO	0	0
27/2/2022	DOMINGO	0	0
28/2/2022	LUNES	0	0
	TOTAL	4.492	595
	PROMEDIO	160,43	21,25

FEBRERO 2022

Gráfico 1: Registro de ingresos por mes. Escombrera “TROJE IV”

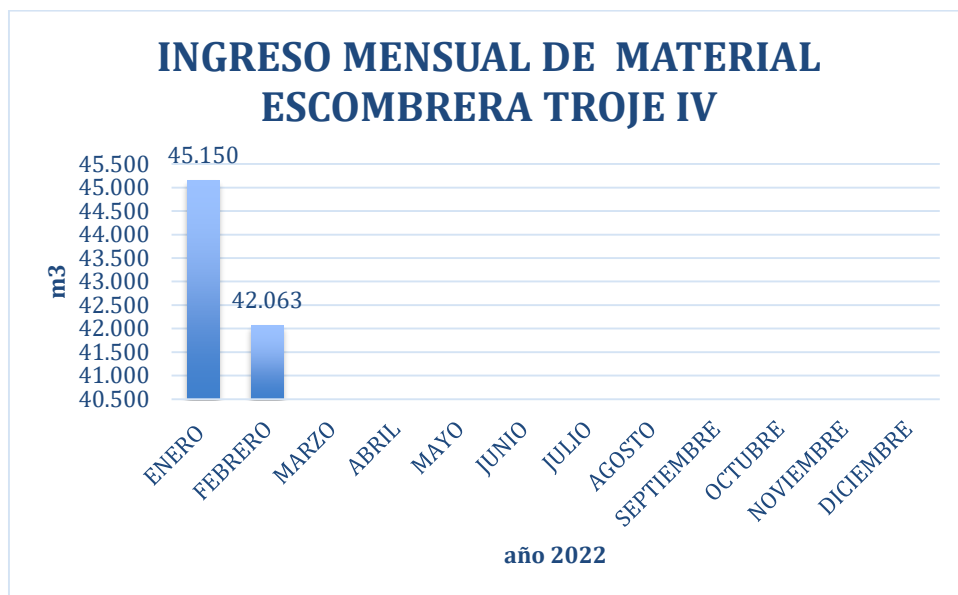
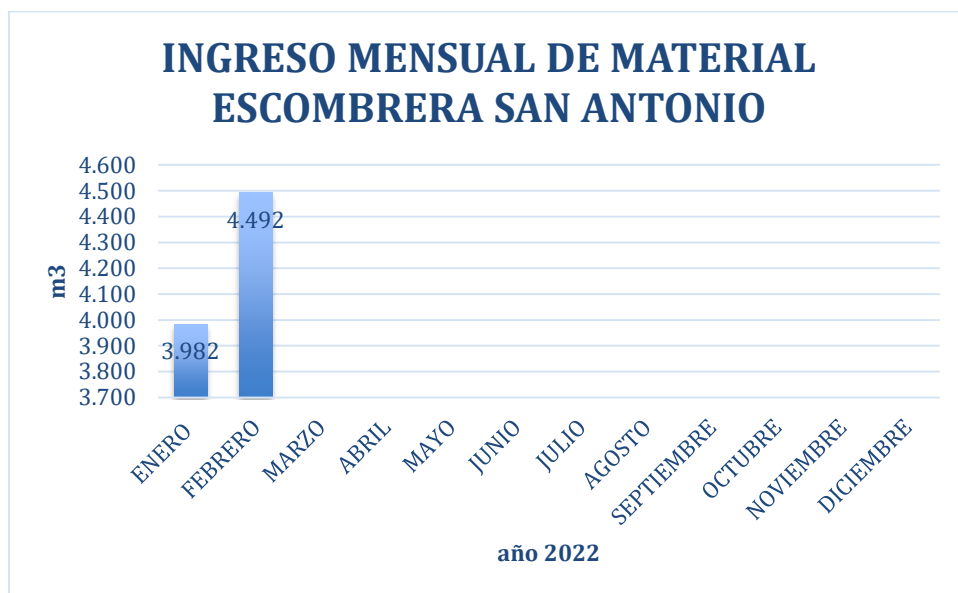


Gráfico 2: Registro de ingresos por mes. Escombrera “SAN ANTONIO”



REVISADO Y APROBADO POR:
 ING. OMAR LANDAZURI
 GERENTE DE OPERACIONES EMGIRS-EP