

OCTUBRE 2021

1. RESUMEN TRANSPORTE Y DISPOSICIÓN FINAL DE RESIDUOS ORDINARIOS

Tabla 1: Resumen de toneladas transferidas, transportadas y recicladas en la ETN

PERIODO		ESTACIÓN DE TRANSFERENCIA NORTE						
OCTUBRE								
AÑO	Día	TRANSPORTADO (TON)	RECICLADO (TON)	OCP (TON)	EMASEO (TON)	PARTICULAR (TON)	INGRESO (TON)	SALIDA (TON)
2021	vie-01	846,50	0,29	-	778,36	0,28	778,64	846,79
	sáb-02	1.090,83	-	-	584,07	0,63	584,70	1.090,83
	dom-03	389,62	-	-	215,87	-	215,87	389,62
	lun-04	965,00	7,64	-	1.200,09	1,95	1.202,04	972,64
	mar-05	1.246,68	24,09	-	1.496,25	2,01	1.498,26	1.270,77
	mié-06	1.288,79	8,37	-	1.182,24	0,81	1.183,05	1.297,16
	jue-07	1.049,95	39,14	0,65	1.063,99	0,47	1.065,11	1.089,09
	vie-08	1.108,35	6,86	-	989,70	1,12	990,82	1.115,21
	sáb-09	1.056,47	16,28	-	963,13	0,21	963,34	1.072,75
	dom-10	356,89	-	-	331,30	0,07	331,37	356,89
	lun-11	939,53	16,18	-	1.191,85	2,97	1.194,82	955,71
	mar-12	1.478,58	8,52	-	1.416,59	1,80	1.418,39	1.487,10
	mié-13	1.244,52	44,21	-	1.144,58	0,26	1.144,84	1.288,73
	jue-14	986,54	24,79	-	1.053,04	0,18	1.053,22	1.011,33
	vie-15	944,61	7,18	-	1.035,71	0,91	1.036,62	951,79
	sáb-16	1.189,47	27,17	-	1.098,90	1,06	1.099,96	1.216,64
	dom-17	463,37	0,41	-	367,18	-	367,18	463,78
	lun-18	869,62	24,08	-	1.143,00	1,22	1.144,22	893,70
	mar-19	1.257,86	4,52	-	1.486,78	2,21	1.488,99	1.262,38
	mié-20	1.435,60	9,64	1,02	1.065,43	2,40	1.068,85	1.445,24
	jue-21	1.104,27	25,84	-	1.052,64	0,28	1.052,92	1.130,11
	vie-22	918,82	17,13	0,45	1.141,32	0,32	1.142,09	935,95
	sáb-23	1.183,37	11,42	-	1.126,91	2,93	1.129,84	1.194,79
	dom-24	492,65	0,58	-	448,25	0,11	448,36	493,23
	lun-25	1.006,26	21,25	-	1.150,57	0,66	1.151,23	1.027,51
	mar-26	1.156,88	35,06	-	1.507,75	1,23	1.508,98	1.191,94
	mié-27	1.430,34	27,37	-	1.236,90	0,31	1.237,21	1.457,71
	jue-28	1.083,53	17,05	0,61	1.126,46	0,07	1.127,14	1.100,58
	vie-29	1.044,79	9,15	-	1.127,93	4,07	1.132,00	1.053,94
	sáb-30	1.365,49	27,09	-	1.187,88	1,34	1.189,22	1.392,58
	dom-31	489,94	0,42	-	426,08	0,06	426,14	490,36
TOTAL		31.485,12	461,73	2,73	31.340,75	31,94	31.375,42	31.946,85
PROMEDIO		1.015,65	16,49	0,68	1.010,99	1,10	1.012,11	1.030,54

OCTUBRE 2021

Tabla 2: Resumen de toneladas transferidas, transportadas en la ETS

PERIODO		ESTACIÓN DE TRANSFERENCIA SUR				
octubre						
AÑO	Día	EMASEO (TON)	PARTICULARES (TON)	TRANSPORTADO (TON)	INGRESO (TON)	SALIDA (TON)
2021	vie-01	1.026,36	2,23	889,33	1.028,59	889,33
	sáb-02	1.051,54	-	1.091,59	1.051,54	1.091,59
	dom-03	506,06	-	616,25	506,06	616,25
	lun-04	931,30	-	791,76	931,30	791,76
	mar-05	1.243,09	-	1.222,43	1.243,09	1.222,43
	mié-06	887,78	-	1.102,77	887,78	1.102,77
	jue-07	794,49	-	603,22	794,49	603,22
	vie-08	1.041,07	-	1.016,74	1.041,07	1.016,74
	sáb-09	849,14	-	914,01	849,14	914,01
	dom-10	496,99	-	477,84	496,99	477,84
	lun-11	890,91	0,93	812,58	891,84	812,58
	mar-12	1.163,54	-	1.062,59	1.163,54	1.062,59
	mié-13	878,62	-	1.125,17	878,62	1.125,17
	jue-14	947,48	-	950,96	947,48	950,96
	vie-15	953,29	3,19	704,33	956,48	704,33
	sáb-16	943,03	0,61	883,02	943,64	883,02
	dom-17	472,53	-	594,80	472,53	594,80
	lun-18	965,04	-	786,28	965,04	786,28
	mar-19	1.221,63	-	1.342,95	1.221,63	1.342,95
	mié-20	845,12	0,42	981,70	845,54	981,70
	jue-21	862,48	-	851,34	862,48	851,34
	vie-22	888,18	2,65	663,24	890,83	663,24
	sáb-23	1.062,98	-	1.080,71	1.062,98	1.080,71
	dom-24	439,89	-	558,35	439,89	558,35
	lun-25	1.012,04	-	510,79	1.012,04	510,79
	mar-26	1.268,89	-	1.014,97	1.268,89	1.014,97
	mié-27	864,97	-	1.082,33	864,97	1.082,33
	jue-28	906,14	-	1.136,43	906,14	1.136,43
	vie-29	940,47	-	722,34	940,47	722,34
	sáb-30	1.015,59	-	1.285,92	1.015,59	1.285,92
	dom-31	478,75	-	631,32	478,75	631,32
TOTAL		27.849,39	10,03	27.508,06	27.859,42	27.508,06
PROMEDIO		898,37	1,67	887,36	898,69	887,36

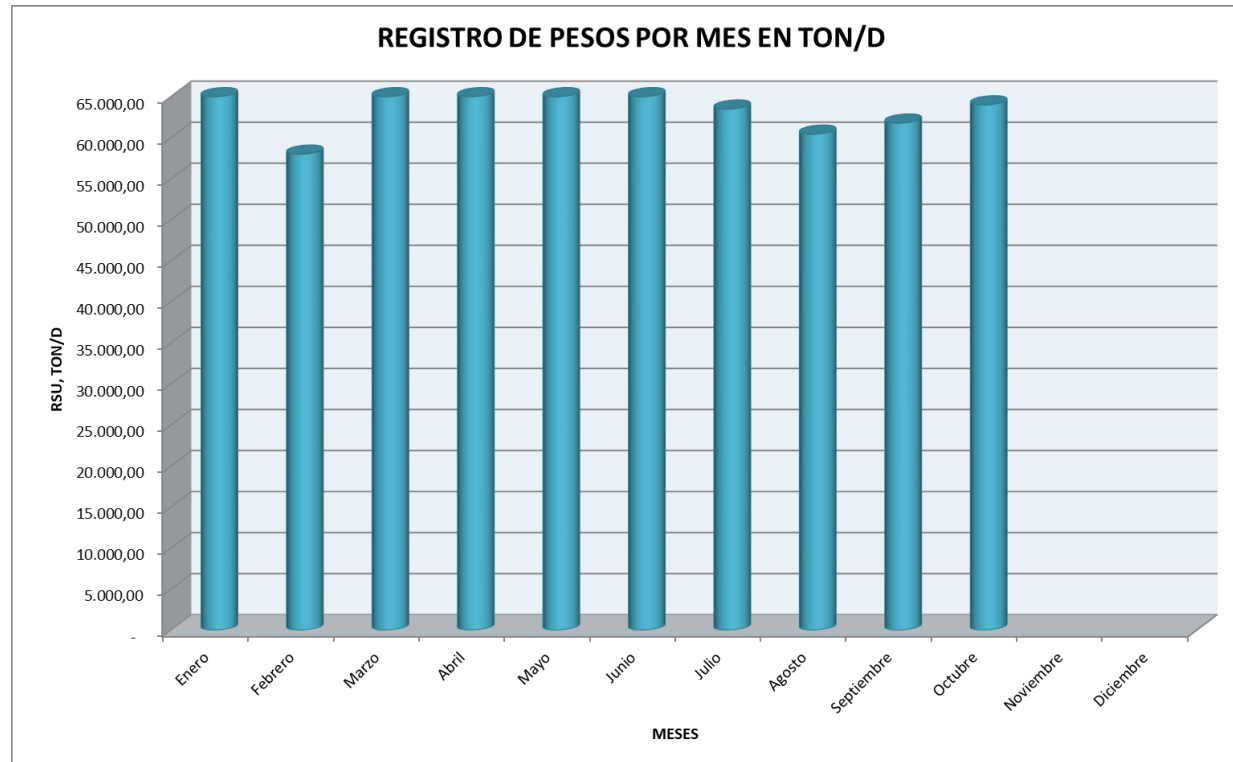
OCTUBRE 2021

Tabla 3: Resumen de toneladas dispuestas en el RSQ

DÍA	ESTACIONES DE TRANSFERENCIA		PARTICULAR ES, TON/D	EMASEO, TON/D	RUMIÑAHUI, TON/D	HOSPITALARI OS, TON/D	FAUNA URBANA	EMGIRS EP, COMUNIDADES	EMGIRS EP, INTERNO	TOTAL DEPOSITADO, TON/D
	NORTE, TON/D	SUR, TON/D								
vie-01	750,74	913,01	17,12	50,38	114,85	5,06	-	1,14	-	1.852,30
sáb-02	1.029,47	1.067,65	-	84,37	123,62	4,77	0,26	0,24	-	2.310,38
dom-03	445,76	695,49	-	5,23	107,66	2,92	-	-	-	1.257,06
lun-04	826,09	735,66	-	69,84	141,91	3,86	-	-	-	1.777,36
mar-05	1.278,67	1.221,79	-	126,29	146,26	5,87	0,15	-	-	2.779,03
mié-06	1.285,66	1.107,22	-	82,15	133,85	6,62	-	-	-	2.615,50
jue-07	880,44	577,12	2,85	83,01	120,64	4,51	0,24	-	-	1.668,81
vie-08	1.164,66	1.042,08	0,30	63,22	133,18	7,12	-	-	-	2.410,56
sáb-09	911,11	941,84	-	85,07	119,53	3,03	0,18	-	-	2.060,76
dom-10	471,93	505,61	-	6,32	89,65	2,77	-	-	-	1.076,28
lun-11	833,42	757,56	8,38	80,33	122,92	5,17	-	-	-	1.807,78
mar-12	1.423,35	1.029,09	2,98	115,54	140,52	5,66	-	-	-	2.717,14
mié-13	1.303,09	1.104,00	2,76	40,84	128,12	5,54	-	-	-	2.584,35
jue-14	957,19	893,55	3,08	119,19	126,64	5,60	-	-	-	2.105,25
vie-15	971,31	729,44	8,79	70,53	108,56	5,16	-	-	-	1.893,79
sáb-16	1.133,60	832,14	-	85,03	110,07	4,01	-	-	-	2.164,85
dom-17	487,37	514,37	-	5,63	103,4	3,88	-	-	-	1.114,65
lun-18	810,78	678,54	11,07	77,20	142,15	4,83	-	-	-	1.724,57
mar-19	1.252,29	1.344,30	0,70	117,57	160,88	6,16	-	0,45	-	2.882,35
mié-20	1.384,69	1.031,90	2,60	51,24	127,06	5,67	-	-	-	2.603,16
jue-21	1.049,43	853,03	-	100,82	113,89	6,09	-	-	-	2.123,26
vie-22	894,09	662,58	6,86	63,74	132,49	5,33	-	-	-	1.765,09
sáb-23	1.124,06	1.080,71	-	97,22	136,71	3,10	-	-	-	2.441,80
dom-24	492,65	497,99	-	5,58	93,58	4,50	-	-	-	1.094,30
lun-25	897,42	484,19	-	73,32	141,21	4,85	-	-	-	1.600,99
mar-26	1.128,84	1.014,97	-	104,39	152,47	5,97	-	0,28	-	2.406,92
mié-27	1.402,77	1.082,33	-	97,67	162,86	5,67	-	-	-	2.751,30
jue-28	1.134,01	1.136,43	4,06	84,05	119,53	5,69	-	-	-	2.483,77
vie-29	963,90	667,44	1,72	72,05	141,57	4,46	-	-	-	1.851,14
sáb-30	1.314,64	1.230,51	-	63,33	131,83	4,66	-	0,24	-	2.745,21
dom-31	595,19	660,88	-	6,75	71,01	3,65	-	-	-	1.337,48
TOTAL	30.598,62	27.093,42	73,27	2.187,90	3.898,62	152,18	0,83	2,35	-	64.007,19
PROMEDIO	987,05	873,98	2,36	70,58	125,76	4,91	0,03	0,08	-	2.064,75
MAYOR	1.423,35	1.344,30	17,12	126,29	162,86	7,12	0,26	1,14	-	2.882,35
MENOR	445,76	484,19	0,30	5,23	71,01	2,77	0,15	0,24	-	1.076,28

OCTUBRE 2021

Grafico 1: Registro de pesos por mes



OCTUBRE 2021

2. RESUMEN TRATAMIENTO DE LIXIVIADOS

Tabla 1: Resumen tratamiento de lixiviados

FECHA	VOLUMEN ACUMULADO PISCINAS, m3 (topografía)	VOLUMEN INGRESO			VOLUMEN TRATADO				
		* POR CUBETOS, m3/ día	** POR PRECIPITACION, m3/ día	TOTAL INGRESADO	**** ASPERSION, m3/ día	FITORREMEDIACION	PLANTA VSEP, m3/ día	*** EVAPORACION, m3/ día	TOTAL TRATADO, m3/ día
1-oct.-21		421,18	33,09	454,27	205,06	0,00	0,00	466,63	671,69
2-oct.-21		582,07	185,33	767,40	116,11	0,00	0,00	400,44	516,55
3-oct.-21		607,54	99,28	706,82	0,00	0,00	0,00	129,07	129,07
4-oct.-21	145.027,72	584,09	0,00	584,09	328,91	0,00	0,00	476,56	805,47
5-oct.-21		523,75	0,00	523,75	236,02	0,00	0,00	148,92	384,94
6-oct.-21		518,30	0,66	518,96	481,57	0,00	0,00	281,30	762,87
7-oct.-21		402,11	0,00	402,11	445,59	0,00	0,00	344,18	789,77
8-oct.-21		485,45	0,00	485,45	302,66	0,00	0,00	208,49	511,15
9-oct.-21		537,60	125,76	663,36	647,57	0,00	0,00	367,35	1014,92
10-oct.-21		575,91	6,62	582,53	311,66	0,00	0,00	66,19	377,85
11-oct.-21	132.328,09	474,77	29,78	504,55	475,09	0,00	0,00	390,51	865,60
12-oct.-21		501,79	105,90	607,69	392,82	0,00	0,00	182,02	574,84
13-oct.-21		592,08	3,31	595,39	452,13	0,00	0,00	337,56	789,69
14-oct.-21		475,05	178,71	653,76	321,45	0,00	0,00	254,83	576,28
15-oct.-21		658,96	281,30	940,26	0,00	0,00	0,00	228,02	228,02
16-oct.-21		659,20	26,48	685,68	68,76	0,00	0,00	168,78	237,54
17-oct.-21		725,38	16,55	741,93	118,98	0,00	0,00	29,78	148,76
18-oct.-21	139.355,97	498,21	29,78	527,99	441,66	0,00	0,00	72,81	514,47
19-oct.-21		879,92	115,83	995,75	438,32	0,00	0,00	102,59	540,91
20-oct.-21		1006,78	135,69	1.142,47	522,47	0,00	0,00	29,78	552,25
21-oct.-21		964,62	69,50	1034,12	407,12	0,00	0,00	397,13	804,25
22-oct.-21		853,95	16,55	870,50	610,30	0,00	0,00	36,40	646,70
23-oct.-21		634,59	172,09	806,68	613,00	0,00	0,00	354,11	967,11
24-oct.-21		614,96	76,12	691,08	189,82	0,00	0,00	443,46	633,28
25-oct.-21	138.742,39	640,04	112,52	752,56	249,57	0,00	0,00	99,28	348,85
26-oct.-21		988,63	6,62	995,25	292,59	0,00	0,00	0,00	292,59
27-oct.-21		1014,41	3,31	1017,72	54,74	0,00	0,00	175,40	230,14
28-oct.-21		941,66	0,00	941,66	361,17	0,00	0,00	287,92	649,09
29-oct.-21		710,63	33,09	743,72	420,17	0,00	0,00	135,09	555,26
30-oct.-21		697,48	95,97	793,45	456,15	0,00	0,00	483,18	939,33
31-oct.-21		720,30	79,43	799,73	81,40	0,00	0,00	479,87	561,27
SUMATORIA		20.491,41	2039,27	22.530,68	10.042,86	0,00	0,00	7.577,65	17.620,51
PROMEDIO DIARIO MENSUAL		661,01	127,45	726,80	323,96	0,00	0,00	244,44	568,40

OCTUBRE 2021

3. RESUMEN TRATAMIENTO DESECHOS HOSPITALARIOS

Tabla 1: Tratamiento de desechos hospitalarios

CALENDARIO		DATOS DE BASCULA DEL RELLENO	
		PESOS	
		TOTAL INGRESADO PARA TRATAMIENTO	TOTAL DISPOSICIÓN FINAL TRATADOS
V	1	5,87	5,06
S	2	3,93	4,77
D	3	3,00	2,92
L	4	4,70	3,86
M	5	5,94	5,87
MI	6	6,48	6,62
J	7	5,93	4,51
V	8	5,07	7,12
S	9	3,00	3,03
D	10	2,65	2,77
L	11	4,07	5,17
M	12	5,19	5,66
MI	13	5,40	5,54
J	14	5,56	5,60
V	15	6,09	5,16
S	16	3,88	4,01
D	17	2,70	3,88
L	18	4,73	4,83
M	19	5,89	6,16
MI	20	5,96	5,67
J	21	6,30	6,09
V	22	6,39	5,33
S	23	3,60	3,10
D	24	2,81	4,50
L	25	4,20	4,85
M	26	5,82	5,97
MI	27	5,53	5,67
J	28	5,70	5,69
V	29	5,97	4,46
S	30	4,04	4,66
D	31	2,83	3,65
TOTAL Kg.		149.230,00	152.180,00
TOTAL Tn.		149,23	152,18

OCTUBRE 2021

Tabla 2: Tratamiento de desechos peligrosos

MES/ AÑO		OCTUBRE 2021					REGISTRO	10
CALENDARIO		DATOS DE BÁSCULA INTERNA INGRESADOS POR TIPO DE DESECHO (KG)						
		MEDICINAS	FOCOS	FLUORESCENTES	LACAS Y PINTURAS	ELECTRÓNICOS	PILAS EMASEO/EMGIRS	
V	1	-	-	-	-	-	-	
S	2	-	-	-	-	-	-	
D	3	-	-	-	-	-	-	
L	4	-	-	-	-	-	-	
M	5	-	-	-	-	-	-	
MI	6	-	-	-	-	-	-	
J	7	-	-	-	-	-	-	
V	8	-	-	-	-	-	-	
S	9	-	-	-	-	-	-	
D	10	-	-	-	-	-	-	
L	11	-	-	-	-	-	-	
M	12	-	-	-	-	-	-	
MI	13	156,50	74,50	28,00	12,50	221,50	299,50	
J	14	-	-	-	-	-	-	
V	15	-	-	-	-	-	-	
S	16	-	-	-	-	-	-	
D	17	-	-	-	-	-	-	
L	18	-	-	-	-	-	-	
M	19	-	-	-	-	-	-	
MI	20	-	-	-	-	-	166,00	
J	21	-	-	-	-	-	-	
V	22	-	-	-	-	-	-	
S	23	-	-	-	-	-	-	
D	24	-	-	-	-	-	-	
L	25	-	-	-	-	-	-	
M	26	-	-	-	-	-	-	
MI	27	-	-	-	-	-	-	
J	28	143	57	107	18	128	337	
V	29	-	-	-	-	-	-	
S	30	-	-	-	-	-	-	
D	31	-	-	-	-	-	-	
TOTAL Kg.		299,50	131,50	135,00	30,50	349,50	802,50	
TOTAL Tn.		0,30	0,13	0,14	0,03	0,35	0,80	

OCTUBRE 2021

4. RESUMEN INGRESO DE MATERIALES A ESCOMBRERAS

Tabla 1: Escombrera “TROJE IV”

FECHA	DIA	M3	N° INGRESOS
1/10/2021	VIERNES	1718	281
2/10/2021	SÁBADO	831	125
3/10/2021	DOMINGO	0	0
4/10/2021	LUNES	1512	250
5/10/2021	MARTES	1926	307
6/10/2021	MIÉRCOLES	1763	272
7/10/2021	JUEVES	2560	352
8/10/2021	VIERNES	1679	256
9/10/2021	SÁBADO	702	140
10/10/2021	DOMINGO	0	0
11/10/2021	LUNES	1606	275
12/10/2021	MARTES	1862	288
13/10/2021	MIÉRCOLES	1519	257
14/10/2021	JUEVES	1258	215
15/10/2021	VIERNES	1581	257
16/10/2021	SÁBADO	989	153
17/10/2021	DOMINGO	0	0
18/10/2021	LUNES	1436	227
19/10/2021	MARTES	1779	271
20/10/2021	MIÉRCOLES	1533	234
21/10/2021	JUEVES	1214	200
22/10/2021	VIERNES	1354	226
23/10/2021	SÁBADO	1510	259
24/10/2021	DOMINGO	0	0
25/10/2021	LUNES	1787	270
26/10/2021	MARTES	1506	241
27/10/2021	MIÉRCOLES	1985	299
28/10/2021	JUEVES	2011	327
29/10/2021	VIERNES	2237	352
30/10/2021	SÁBADO	1865	225
31/10/2021	DOMINGO	0	0
	TOTAL	41.723	6.559
	PROMEDIO	1.345,90	211,58

OCTUBRE 2021

Tabla 2: Escombrera “SAN ANTONIO”

FECHA	DIA	M3	Nº INGRESOS
1/10/2021	VIERNES	333	47
2/10/2021	SÁBADO	0	0
3/10/2021	DOMINGO	0	0
4/10/2021	LUNES	210	31
5/10/2021	MARTES	76	12
6/10/2021	MIÉRCOLES	217	29
7/10/2021	JUEVES	234	36
8/10/2021	VIERNES	0	0
9/10/2021	SÁBADO	0	0
10/10/2021	DOMINGO	0	0
11/10/2021	LUNES	115	23
12/10/2021	MARTES	164	27
13/10/2021	MIÉRCOLES	159	26
14/10/2021	JUEVES	109	19
15/10/2021	VIERNES	90	21
16/10/2021	SÁBADO	0	0
17/10/2021	DOMINGO	0	0
18/10/2021	LUNES	165	25
19/10/2021	MARTES	174	34
20/10/2021	MIÉRCOLES	88	19
21/10/2021	JUEVES	98	19
22/10/2021	VIERNES	102	26
23/10/2021	SÁBADO	0	0
24/10/2021	DOMINGO	0	0
25/10/2021	LUNES	367	53
26/10/2021	MARTES	298	43
27/10/2021	MIÉRCOLES	147	23
28/10/2021	JUEVES	149	31
29/10/2021	VIERNES	40	11
30/10/2021	SÁBADO	0	0
31/10/2021	DOMINGO	0	0
	TOTAL	3.335	555
	PROMEDIO	107,58	17,90

OCTUBRE 2021

Grafico 1: Registro de ingresos por mes. Escombrera “TROJE IV”

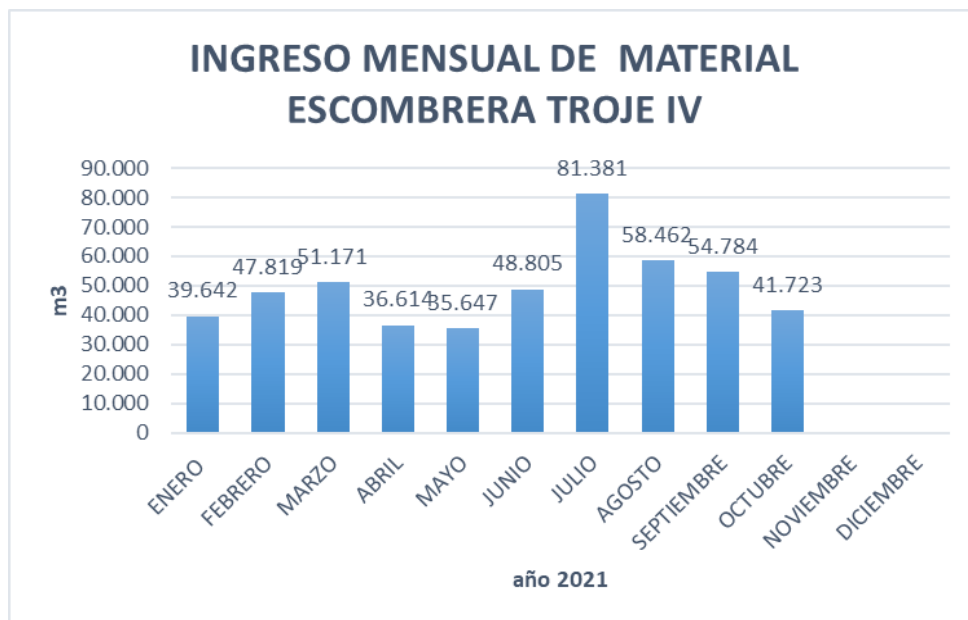
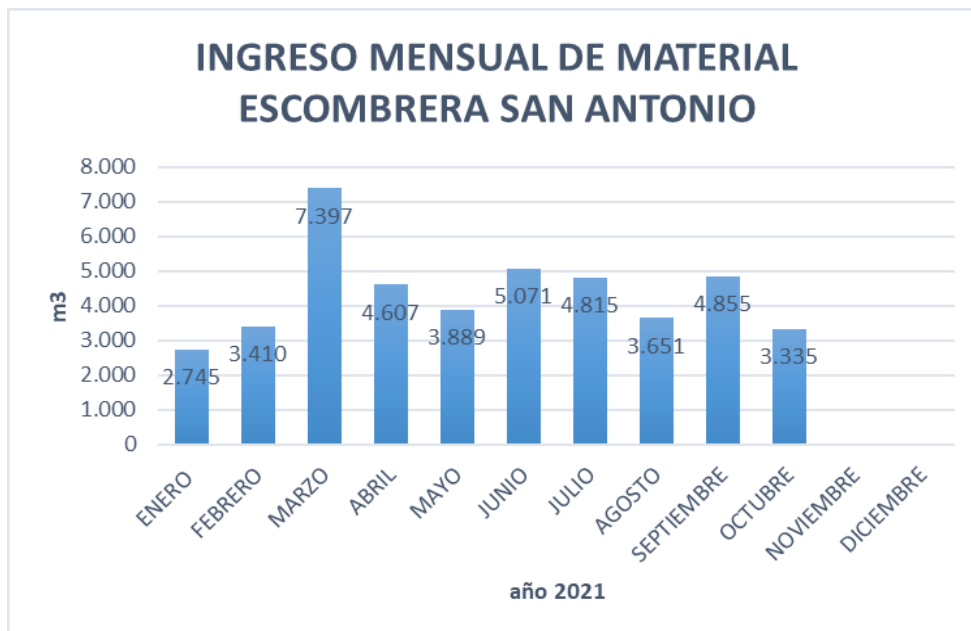


Grafico 2: Registro de ingresos por mes. Escombrera “SAN ANTONIO”



REVISADO Y APROBADO POR:
 ARQ. MARIA FERNANDA ROLDAN (S)
 GERENTE DE OPERACIONES EMGIRS-EP