

AGOSTO 2021

1. RESUMEN TRANSPORTE Y DISPOSICIÓN FINAL DE RESIDUOS ORDINARIOS

Tabla 1: Resumen de toneladas transferidas, transportadas y recicladas en la ETN

PERIODO		ESTACIÓN DE TRANSFERENCIA NORTE						
agosto								
AÑO	Día	TRANSPORTA DO (TON)	RECICLA DO (TON)	OCP (TON)	EMASEO (TON)	PARTICULA R (TON)	INGRESO (TON)	SALIDA (TON)
2021	dom-01	505,20	-	-	464,72	-	464,72	505,20
	lun-02	852,93	16,47	-	1.152,64	0,76	1.153,40	869,40
	mar-03	1.267,49	22,07	-	1.332,52	1,19	1.333,71	1.289,56
	mié-04	1.270,31	30,70	-	1.035,18	1,41	1.036,59	1.301,01
	jue-05	920,07	30,02	-	1.009,74	0,76	1.010,50	950,09
	vie-06	1.058,15	10,07	-	1.075,13	3,36	1.078,49	1.068,22
	sáb-07	1.106,62	16,80	-	1.079,90	0,65	1.080,55	1.123,42
	dom-08	429,25	0,45	-	484,38	0,10	484,48	429,70
	lun-09	933,89	7,04	-	983,12	0,28	983,40	940,93
	mar-10	1.138,48	12,67	0,69	1.176,29	2,23	1.179,21	1.151,15
	mié-11	1.128,41	28,79	-	1.178,67	0,58	1.179,25	1.157,20
	jue-12	941,53	19,85	0,68	971,22	1,22	973,12	961,38
	vie-13	1.074,01	29,99	-	1.126,96	2,08	1.129,04	1.104,00
	sáb-14	1.061,58	10,36	-	1.059,85	2,72	1.062,57	1.071,94
	dom-15	498,56	0,40	-	462,10	-	462,10	498,96
	lun-16	1.004,50	15,22	-	1.097,61	0,83	1.098,44	1.019,72
	mar-17	1.349,71	9,68	-	1.320,95	1,06	1.322,01	1.359,39
	mié-18	1.107,39	19,03	-	1.164,28	0,50	1.164,78	1.126,42
	jue-19	973,63	29,52	0,17	893,04	2,39	895,60	1.003,15
	vie-20	916,61	9,16	-	989,79	0,73	990,52	925,77
	sáb-21	1.059,90	16,06	-	1.055,46	0,77	1.056,23	1.075,96
	dom-22	453,48	-	-	559,35	0,09	559,44	453,48
	lun-23	906,34	6,55	-	1.157,15	4,30	1.161,45	912,89
	mar-24	1.235,39	36,36	-	1.228,09	1,70	1.229,79	1.271,75
	mié-25	1.157,88	15,28	0,25	1.039,40	1,43	1.041,08	1.173,16
	jue-26	1.123,82	8,47	-	981,88	1,54	983,42	1.132,29
	vie-27	837,51	14,62	-	1.095,38	1,46	1.096,84	852,13
	sáb-28	1.069,49	12,63	0,85	1.064,87	0,90	1.066,62	1.082,12
	dom-29	534,98	4,42	-	370,96	2,39	373,35	539,40
	lun-30	855,22	14,37	-	1.142,09	0,88	1.142,97	869,59
	mar-31	1.141,41	12,40	-	1.304,36	2,56	1.306,92	1.153,81
TOTAL		29.913,74	459,45	2,64	31.057,08	40,87	31.100,59	30.373,19
PROMEDIO		964,96	15,84	0,53	1.001,84	1,41	1.003,24	979,78

AGOSTO 2021

Tabla 2: Resumen de toneladas transferidas, transportadas en la ETS

PERIODO		ESTACIÓN DE TRANSFERENCIA SUR				
agosto						
AÑO	Día	EMASEO (TON)	PARTICULARES (TON)	TRANSPORTADO (TON)	INGRESO (TON)	SALIDA (TON)
2021	dom-01	302,56	-	377,84	302,56	377,84
	lun-02	952,84	0,99	789,74	953,83	789,74
	mar-03	1.158,05	3,52	925,30	1.161,57	925,30
	mié-04	770,57	-	992,43	770,57	992,43
	jue-05	857,53	0,69	752,76	858,22	752,76
	vie-06	772,09	0,31	810,83	772,40	810,83
	sáb-07	954,45	-	921,74	954,45	921,74
	dom-08	305,92	-	507,97	305,92	507,97
	lun-09	910,19	-	852,76	910,19	852,76
	mar-10	1.031,45	-	813,79	1.031,45	813,79
	mié-11	899,09	0,07	969,09	899,16	969,09
	jue-12	779,44	2,88	874,55	782,32	874,55
	vie-13	847,15	-	711,44	847,15	711,44
	sáb-14	871,98	-	832,95	871,98	832,95
	dom-15	355,62	-	485,53	355,62	485,53
	lun-16	991,44	-	785,60	991,44	785,60
	mar-17	1.239,75	0,21	1.027,03	1.239,96	1.027,03
	mié-18	782,61	-	1.128,36	782,61	1.128,36
	jue-19	823,77	-	904,10	823,77	904,10
	vie-20	905,33	-	817,54	905,33	817,54
	sáb-21	916,84	0,17	920,63	917,01	920,63
	dom-22	383,80	-	453,66	383,80	453,66
	lun-23	987,51	0,26	687,87	987,77	687,87
	mar-24	1.175,66	3,11	905,57	1.178,77	905,57
	mié-25	745,60	-	1.090,43	745,60	1.090,43
	jue-26	870,73	-	1.001,45	870,73	1.001,45
	vie-27	963,05	-	868,80	963,05	868,80
	sáb-28	1.035,03	-	1.064,77	1.035,03	1.064,77
	dom-29	364,23	-	474,09	364,23	474,09
	lun-30	922,55	-	675,74	922,55	675,74
	mar-31	1.156,11	-	845,19	1.156,11	845,19
TOTAL		26.032,94	12,21	25.269,55	26.045,15	25.269,55
PROMEDIO		839,77	1,22	815,15	840,17	815,15

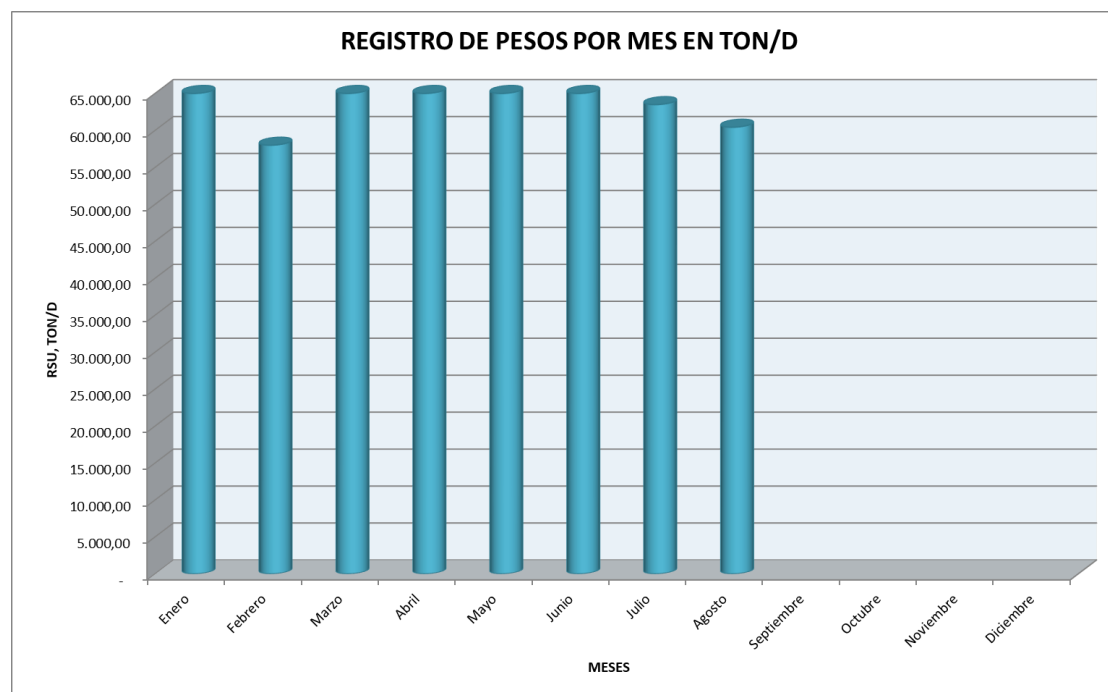
AGOSTO 2021

Tabla 3: Resumen de toneladas dispuestas en el RSQ

DIA	ESTACIONES DE TRANSFERENCIA		PARTICULARES, TON/D	EMASEO, TON/D	RUMIÑAHUI, TON/D	HOSPITALARIOS, TON/D	FAUNA URBANA	EMGIRS EP, COMUNIDADES	EMGIRS EP, INTERNO	TOTAL DEPOSITADO, TON/D
	NORTE, TON/D	SUR, TON/D								
dom-01	506,23	351,35	-	5,31	84	4,91	-	-	-	951,80
lun-02	827,98	762,88	1,81	69,90	118,53	6,58	-	-	-	1.787,68
mar-03	1.239,08	924,36	-	116,76	150,39	7,07	0,23	-	-	2.437,89
mié-04	1.222,83	995,49	-	65,04	118,97	6,77	-	-	-	2.409,10
jue-05	915,11	752,41	-	86,68	119,11	5,95	0,15	-	-	1.879,41
vie-06	956,17	811,82	0,41	51,91	117,97	7,08	-	1,55	-	1.946,91
sáb-07	1.155,92	896,68	-	76,87	122,17	5,64	0,19	0,33	-	2.257,80
dom-08	429,25	532,49	-	6,30	79,07	2,81	-	-	-	1.049,92
lun-09	825,37	802,31	-	51,97	119,15	6,09	-	-	-	1.804,89
mar-10	1.034,23	837,40	4,64	111,62	148,9	5,81	0,21	-	-	2.142,81
mié-11	1.114,74	995,78	4,10	70,26	130,64	6,86	-	-	-	2.322,38
jue-12	952,27	850,23	3,39	110,97	111,32	6,96	0,13	-	-	2.035,27
vie-13	1.049,57	764,30	-	91,09	128,11	7,24	-	-	-	2.040,31
sáb-14	1.006,13	784,66	-	63,66	113,97	2,74	0,22	1,22	-	1.972,60
dom-15	527,11	539,67	-	5,28	84,2	4,67	-	-	-	1.160,93
lun-16	979,05	785,60	-	61,73	134,08	6,37	-	-	-	1.966,83
mar-17	1.291,34	967,80	0,86	102,94	134,88	6,80	0,13	-	-	2.504,75
mié-18	1.008,10	1.070,62	1,92	64,37	130,48	6,62	-	-	-	2.282,11
jue-19	956,09	913,84	0,53	92,91	113,55	6,52	0,20	-	-	2.083,64
vie-20	903,66	812,08	5,60	69,34	123,15	6,96	-	-	-	1.920,79
sáb-21	1.031,67	982,07	-	99,59	119,65	1,93	0,09	0,42	-	2.235,42
dom-22	570,50	453,66	-	5,67	92,44	4,82	-	-	-	1.127,09
lun-23	856,21	660,75	-	66,29	121,39	5,09	-	-	-	1.709,73
mar-24	1.172,99	875,30	12,41	133,61	143,05	-	0,26	-	-	2.337,62
mié-25	1.164,06	1.088,90	6,55	81,96	117,43	-	-	-	-	2.458,90
jue-26	1.089,19	1.003,92	0,47	105,09	122,84	5,48	0,05	-	-	2.327,04
vie-27	823,15	864,99	2,12	82,91	114,82	12,63	-	-	-	1.900,62
sáb-28	1.097,43	1.040,50	-	68,04	125,45	5,10	0,26	-	-	2.336,78
dom-29	511,84	530,02	-	6,72	93,91	4,97	-	-	-	1.147,46
lun-30	824,51	618,76	2,66	61,21	129,52	10,86	-	-	-	1.647,52
mar-31	1.113,43	875,46	-	106,88	142,68	6,22	0,10	-	-	2.244,77
TOTAL	29.155,21	25.146,10	47,47	2.192,88	3.705,82	177,55	2,22	3,52	-	60.430,77
PROMEDIO	940,49	811,16	1,53	70,74	119,54	5,73	0,07	0,11	-	1.949,38
MAYOR	1.291,34	1.088,90	12,41	133,61	150,39	12,63	0,26	1,55	-	2.504,75
MENOR	429,25	351,35	0,41	5,28	79,07	1,93	0,05	0,33	-	951,80

AGOSTO 2021

Grafico 1: Registro de pesos por mes



AGOSTO 2021

2. RESUMEN TRATAMIENTO DE LIXIVIADOS

Tabla 1: Resumen tratamiento de lixiviados

FECHA	VOLUMEN ACUMULADO O PISCINAS, m3	VOLUMEN INGRESO			VOLUMEN TRATADO				
		* POR CUBETOS, m3/día	** POR PRECIPITACION, m3/día	TOTAL INGRESADO	**** ASPERSION, m3/día	FITORREMEDIACION	PLANTA VSEP, m3/día	*** EVAPORACION, m3/día	TOTAL TRATADO, m3/día
1-ago.-21		316,10	0,00	316,10	25,00	0,00	0,00	161,09	186,09
2-ago.-21		346,91	0,00	346,91	360,73	0,00	0,00	388,07	748,80
3-ago.-21		360,94	0,00	360,94	178,47	0,00	0,00	173,72	352,19
4-ago.-21		375,66	0,00	375,66	326,30	0,00	0,00	154,77	481,07
5-ago.-21		398,29	0,00	398,29	460,00	0,00	0,00	265,32	725,32
6-ago.-21		349,49	0,00	349,49	311,00	0,00	0,00	383,20	694,20
7-ago.-21		373,68	0,00	373,68	473,00	0,00	0,00	414,26	887,26
8-ago.-21		372,90	0,00	372,90	0,00	0,00	0,00	390,00	390,00
9-ago.-21		361,87	0,00	361,87	352,00	0,00	0,00	379,23	731,23
10-ago.-21		340,91	0,00	340,91	270,00	0,00	0,00	409,35	679,35
11-ago.-21		349,21	0,00	349,21	340,00	540,05	0,00	392,20	1272,25
12-ago.-21		333,39	0,00	333,39	46,00	450,04	0,00	390,49	886,53
13-ago.-21		364,87	9,48	374,35	328,00	63,01	0,00	380,37	771,38
14-ago.-21		327,29	0,00	327,29	354,00	163,01	0,00	393,86	900,87
15-ago.-21		343,62	6,32	349,94	32,00	63,01	0,00	394,19	489,20
16-ago.-21		353,86	0,00	353,86	276,00	72,01	0,00	176,88	524,89
17-ago.-21		348,69	0,00	348,69	261,00	0,00	0,00	110,55	371,55
18-ago.-21		352,82	0,00	352,82	110,00	54,01	0,00	221,10	385,11
19-ago.-21		353,91	0,00	353,91	170,00	0,00	0,00	392,39	562,39
20-ago.-21		357,19	176,88	534,07	357,00	0,00	0,00	383,48	740,48
21-ago.-21		371,95	0,00	371,95	435,00	0,00	0,00	157,93	592,93
22-ago.-21		392,63	0,00	392,63	225,00	0,00	0,00	461,15	686,15
23-ago.-21		409,49	0,00	409,49	384,00	0,00	0,00	764,38	1148,38
24-ago.-21		395,51	0,00	395,51	294,00	0,00	0,00	508,25	802,25
25-ago.-21		400,96	0,00	400,96	471,00	0,00	0,00	341,13	812,13
26-ago.-21		367,82	0,00	367,82	402,00	0,00	0,00	290,59	692,59
27-ago.-21		411,88	0,00	411,88	234,00	0,00	0,00	486,42	720,42
28-ago.-21		381,35	0,00	381,35	112,00	0,00	0,00	360,08	472,08
29-ago.-21		405,96	0,00	405,96	162,00	0,00	0,00	240,05	402,05
30-ago.-21		370,52	0,00	370,52	98,00	0,00	0,00	380,39	478,39
31-ago.-21		410,59	0,00	410,59	240,00	0,00	0,00	464,31	704,31
SUMATORIA		11400,26	192,68	11592,94	8087,50	1395,14	0,00	10.809,20	20.291,84
PROMEDIO DIARIO MENSUAL		367,75	6,22	373,97	260,89	45,00	0,00	348,68	654,58

* VALOR TOMADO DE INGRESO DE CUBETOS 8, 9A, 9B Y C10

3. RESUMEN TRATAMIENTO DESECHOS HOSPITALARIOS

Pje: OE3G - N51-84 y Av. Río Amazonas PBX: 393 0600 - www.emgirs.gob.ec

AGOSTO 2021

Tabla 1: Tratamiento de desechos hospitalarios

CALENDARIO		DATOS DE BASCULA DEL	
		PESOS	
		TOTAL INGRESADO PARA TRATAMIENTO	TOTAL DISPOSICIÓN FINAL TRATADOS
D	1	3,76	3,78
L	2	7,85	8,19
M	3	6,91	7,03
M	4	6,54	6,61
J	5	6,52	6,53
V	6	7,38	7,21
S	7	4,97	5,05
D	8	4,11	3,98
L	9	7,98	7,49
M	10	5,55	5,68
M	11	6,55	6,76
J	12	6,82	6,70
V	13	7,06	7,06
S	14	4,49	4,45
D	15	3,88	3,79
L	16	7,86	8,84
M	17	6,62	6,79
M	18	6,35	6,80
J	19	6,49	6,11
V	20	7,03	6,66
S	21	4,30	4,54
D	22	3,53	3,59
L	23	7,25	7,66
M	24	6,29	6,52
M	25	6,59	6,65
J	26	6,49	6,37
V	27	6,94	6,53
S	28	4,41	4,34
D	29	3,55	3,34
L	30	6,99	7,21
M	31	6,02	5,71
TOTAL Kg.		187.080,00	187.965,57
TOTAL Tn.		187,08	187,97

AGOSTO 2021

Tabla 2: Tratamiento de desechos peligrosos

MES/ AÑO		AGOSTO 2021					REGISTRO	8
CALENDARIO		DATOS DE BÁSCULA INTERNA INGRESADOS POR TIPO DE DESECHO (KG)						
		MEDICINAS	FOCOS	FLUORESCENTES	LACAS Y PINTURAS	ELECTRÓNICOS	PILAS EMASEO/EMGIRS	
D	1	-	-	-	-	-	-	
L	2	-	-	-	-	-	-	
M	3	-	-	-	-	-	-	
MI	4	-	-	-	-	-	-	
J	5	-	-	-	-	-	-	
V	6	-	-	-	-	-	-	
S	7	-	-	-	-	-	-	
D	8	-	-	-	-	-	-	
L	9	-	-	-	-	-	-	
M	10	-	-	-	-	-	-	
MI	11	-	-	-	-	-	-	
J	12	-	-	-	-	-	-	
V	13	-	-	-	-	-	-	
S	14	-	-	-	-	-	-	
D	15	-	-	-	-	-	-	
L	16	146,50	74,50	151,00	26,00	142,00	266,00	
M	17	-	-	-	-	-	-	
MI	18	-	-	-	-	-	-	
J	19	-	-	-	-	-	-	
V	20	-	-	-	-	-	-	
S	21	-	-	-	-	-	-	
D	22	-	-	-	-	-	-	
L	23	-	-	-	-	-	-	
M	24	-	-	-	-	-	-	
MI	25	-	-	-	-	-	-	
J	26	-	-	-	-	-	164,00	
V	27	136,50	78,00	219,00	9,50	48,00	430,50	
S	28	-	-	-	-	-	-	
D	29	-	-	-	-	-	-	
L	30	-	-	-	-	-	-	
M	31	-	-	-	-	-	-	
TOTAL Kg.		283,00	152,50	370,00	35,50	190,00	860,50	
TOTAL Tn.		0,28	0,15	0,37	0,04	0,19	0,86	

AGOSTO 2021

4. RESUMEN INGRESO DE MATERIALES A ESCOMBRERAS

Tabla 1: Escombrera “TROJE IV”

FECHA	DIA	M3	N° INGRESOS
1/7/2021	JUEVES	3159	409
2/7/2021	VIERNES	2986	394
3/7/2021	SÁBADO	3633	467
4/7/2021	DOMINGO	2977	403
5/7/2021	LUNES	3115	430
6/7/2021	MARTES	1148	171
7/7/2021	MIÉRCOLES	0	0
8/7/2021	JUEVES	511	90
9/7/2021	VIERNES	2581	334
10/7/2021	SÁBADO	3815	492
11/7/2021	DOMINGO	2920	408
12/7/2021	LUNES	3390	459
13/7/2021	MARTES	1082	194
14/7/2021	MIÉRCOLES	0	0
15/7/2021	JUEVES	1963	294
16/7/2021	VIERNES	2987	390
17/7/2021	SÁBADO	2728	379
18/7/2021	DOMINGO	2004	285
19/7/2021	LUNES	2665	382
20/7/2021	MARTES	1201	190
21/7/2021	MIÉRCOLES	0	0
22/7/2021	JUEVES	1667	272
23/7/2021	VIERNES	2052	320
24/7/2021	SÁBADO	1928	308
25/7/2021	DOMINGO	1709	260
26/7/2021	LUNES	1754	293
27/7/2021	MARTES	1202	212
28/7/2021	MIÉRCOLES	0	0
29/7/2021	JUEVES	1894	286
30/7/2021	VIERNES	1391	238
31/7/2021	SÁBADO	0	0
	TOTAL	58.462	8.360
	PROMEDIO	1.885,87	269,68

AGOSTO 2021

Tabla 2: Escombrera “SAN ANTONIO”

FECHA	DIA	M3	N° INGRESOS
2/8/2021	LUNES	167	26
3/8/2021	MARTES	230	31
4/8/2021	MIÉRCOLES	218	33
5/8/2021	JUEVES	187	28
6/8/2021	VIERNES	118	21
7/8/2021	SÁBADO	0	0
8/8/2021	DOMINGO	0	0
9/8/2021	LUNES	0	0
10/8/2021	MARTES	202	27
11/8/2021	MIÉRCOLES	179	28
12/8/2021	JUEVES	137	21
13/8/2021	VIERNES	126	25
14/8/2021	SÁBADO	0	0
15/8/2021	DOMINGO	0	0
16/8/2021	LUNES	179	28
17/8/2021	MARTES	209	34
18/8/2021	MIÉRCOLES	168	28
19/8/2021	JUEVES	140	25
20/8/2021	VIERNES	125	27
21/8/2021	SÁBADO	0	0
22/8/2021	DOMINGO	0	0
23/8/2021	LUNES	176	26
24/8/2021	MARTES	191	28
25/8/2021	MIÉRCOLES	374	50
26/8/2021	JUEVES	156	21
27/8/2021	VIERNES	130	22
28/8/2021	SÁBADO	0	0
29/8/2021	DOMINGO	0	0
30/8/2021	LUNES	88	14
31/8/2021	MARTES	151	21
		0	0
	TOTAL	3.651	564
	PROMEDIO	117,77	18,19

AGOSTO 2021

Grafico 1: Registro de ingresos por mes. Escombrera “TROJE IV”

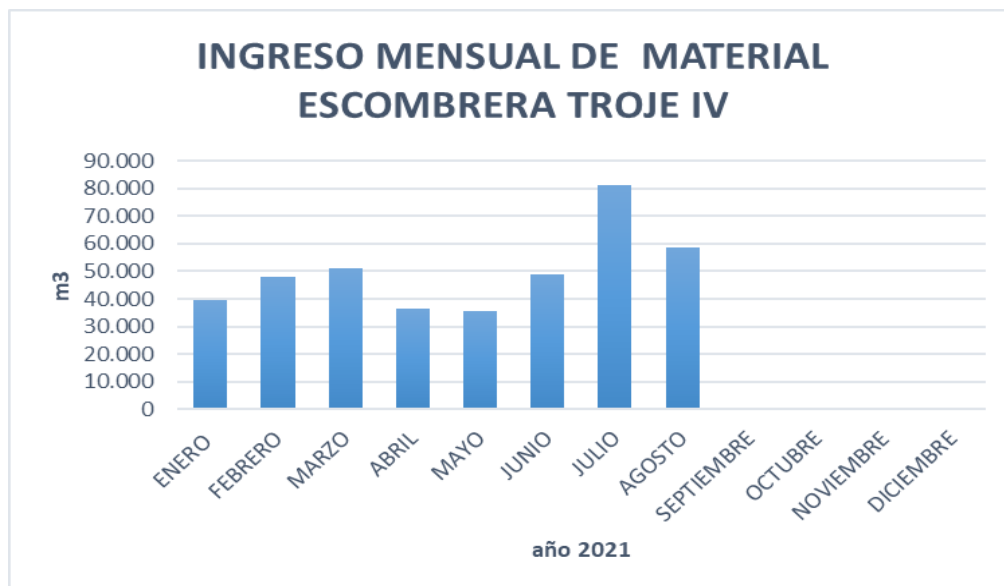
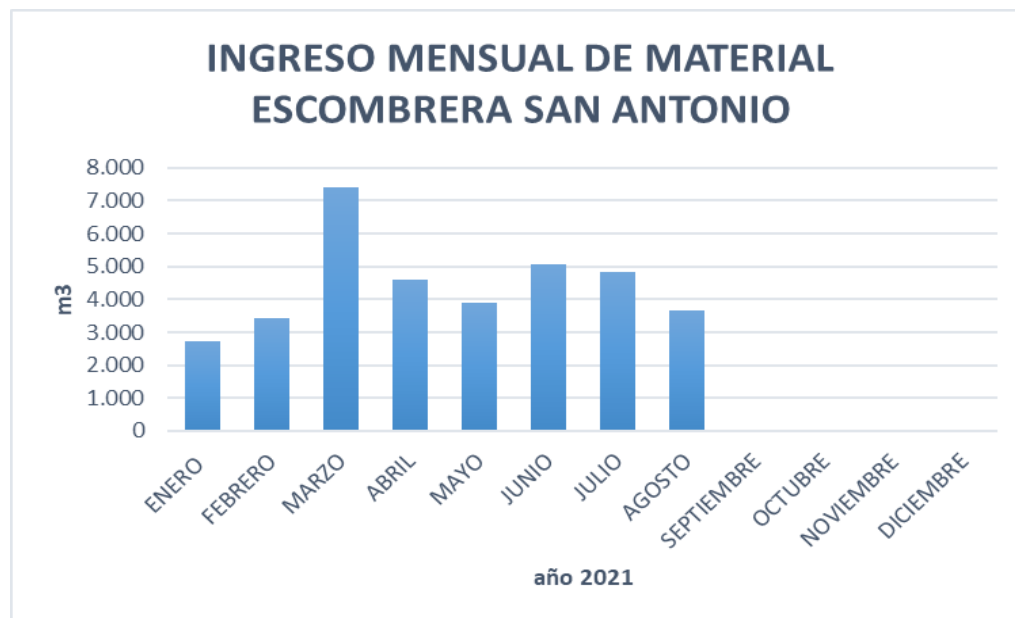


Grafico 2: Registro de ingresos por mes. Escombrera “SAN ANTONIO”



REVISADO Y APROBADO POR:
 MGS. CARLOS VELASCO
 GERENTE DE OPERACIONES EMGIRS-EP