

ABRIL 2021

PERIODO		ESTACION DE TRANSFERENCIA SUR				
abril						
AÑO	Día	EMASEO (TON)	PARTICULARES (TON)	TRANSPORTADO (TON)	INGRESO (TON)	SALIDA (TON)
2021	jue-01	852,28	0,96	935,90	853,24	935,90
	vie-02	935,01	-	1.222,05	935,01	1.222,05
	sáb-03	898,66	-	756,14	898,66	756,14
	dom-04	258,33	-	515,23	258,33	515,23
	lun-05	1.153,84	-	698,29	1.153,84	698,29
	mar-06	1.417,12	-	986,10	1.417,12	986,10
	mié-07	883,17	0,76	1.215,58	883,93	1.215,58
	jue-08	869,58	0,23	1.101,22	869,81	1.101,22
	vie-09	930,46	1,07	1.038,91	931,53	1.038,91
	sáb-10	997,42	-	1.072,67	997,42	1.072,67
	dom-11	297,49	-	364,73	297,49	364,73
	lun-12	1.029,58	4,62	668,22	1.034,20	668,22
	mar-13	1.225,67	0,88	993,00	1.226,55	993,00
	mié-14	863,19	2,24	1.000,48	865,43	1.000,48
	jue-15	845,62	-	1.036,31	845,62	1.036,31
	vie-16	904,82	0,65	985,06	905,47	985,06
	sáb-17	971,60	-	859,98	971,60	859,98
	dom-18	365,49	-	557,20	365,49	557,20
	lun-19	908,93	0,34	690,21	909,27	690,21
	mar-20	1.206,33	0,33	1.131,33	1.206,66	1.131,33
	mié-21	897,75	0,03	1.107,09	897,78	1.107,09
	jue-22	876,45	2,02	833,71	878,47	833,71
	vie-23	985,54	0,15	713,59	985,69	713,59
	sáb-24	988,94	-	1.282,68	988,94	1.282,68
	dom-25	359,55	-	430,42	359,55	430,42
	lun-26	984,39	4,99	726,87	989,38	726,87
	mar-27	1.342,50	-	1.093,55	1.342,50	1.093,55
	mié-28	942,44	-	1.234,40	942,44	1.234,40
	jue-29	918,53	-	994,15	918,53	994,15
	vie-30	1.015,40	-	1.121,17	1.015,40	1.121,17
TOTAL		27.126,08	19,27	27.366,24	27.145,35	27.366,24
PROMEDIO		904,20	0,64	912,21	904,85	912,21

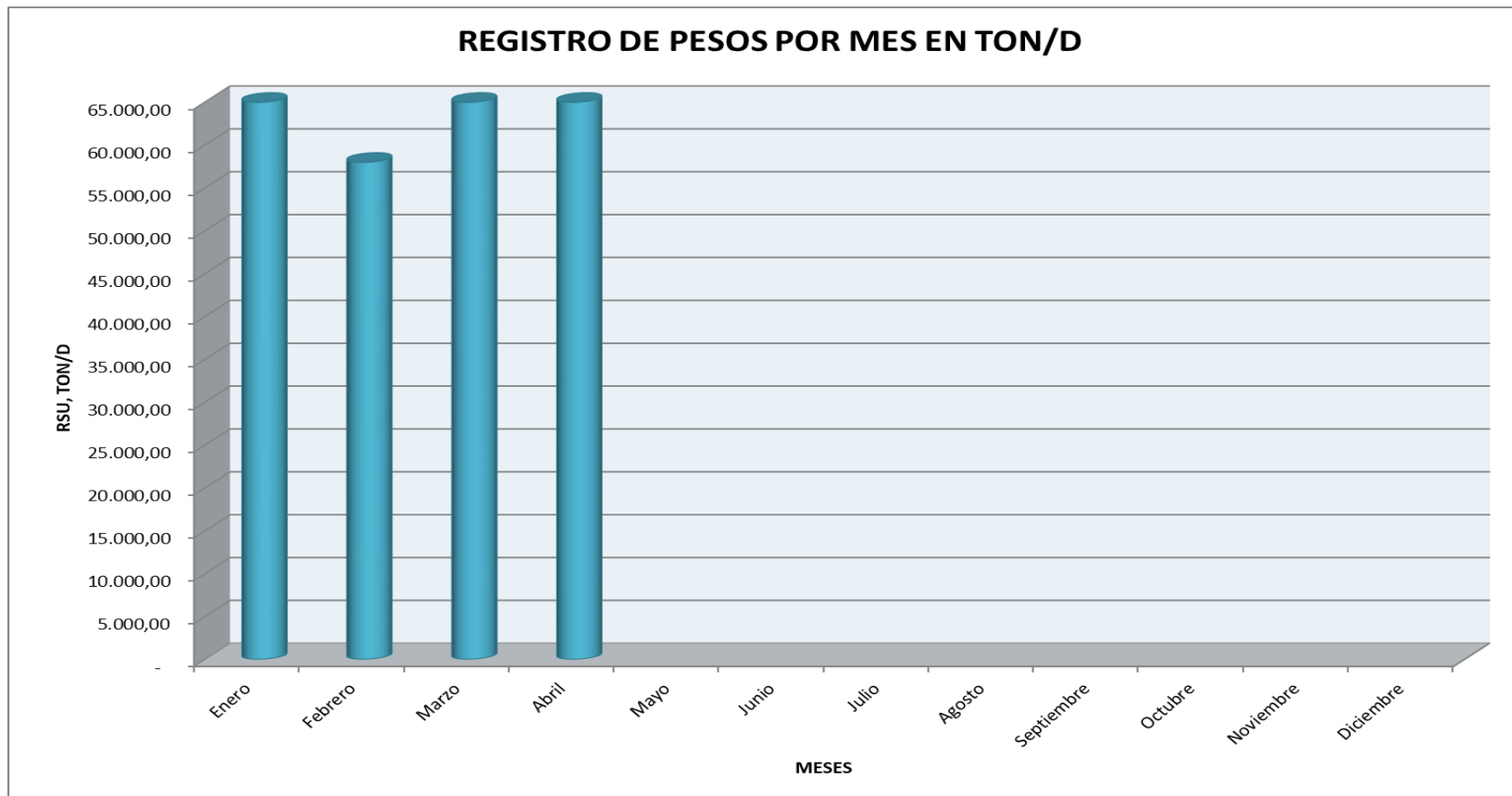
ABRIL 2021

Tabla 3: Resumen de toneladas dispuestas en el RSQ

DIA	ESTACIONES DE TRANSFERENCIA		PARTICULAR ES, TON/D	EMASEO, TON/D	RUMIÑAHUI, TON/D	HOSPITALARI OS, TON/D	FAUNA URBANA	EMGIRS EP, COMUNIDADES	EMGIRS EP, INTERNO	TOTAL DEPOSITADO, TON/D
	NORTE, TON/D	SUR, TON/D								
jue-01	1.279,11	968,69	2,01	119,20	106,66	8,28	0,10	-	-	2.484,05
vie-02	1.341,02	1.223,07	-	39,07	127,6	4,29	-	-	-	2.735,05
sáb-03	1.204,35	783,70	-	104,34	132,51	5,47	0,12	0,43	-	2.230,92
dom-04	495,86	514,70	-	5,87	97,35	5,44	-	-	-	1.119,22
lun-05	859,13	697,74	1,11	87,99	135,04	10,21	-	-	-	1.791,22
mar-06	1.298,23	1.017,02	-	170,60	175,8	8,90	0,18	-	-	2.670,73
mié-07	1.394,17	1.157,97	-	138,09	137,11	8,84	-	-	-	2.836,18
jue-08	1.190,89	1.157,51	-	82,58	128,52	8,27	0,17	-	-	2.567,94
vie-09	1.147,89	1.035,90	9,27	56,42	129,19	10,21	-	-	-	2.388,88
sáb-10	1.332,51	1.074,33	-	114,58	115,97	3,33	0,06	0,19	-	2.640,97
dom-11	519,76	368,75	-	3,89	91,08	4,63	-	-	-	988,11
lun-12	793,72	638,15	0,56	53,59	135,66	11,26	-	-	-	1.632,94
mar-13	1.330,69	963,47	1,54	134,24	139,43	9,63	0,09	0,13	-	2.579,22
mié-14	1.341,36	951,84	8,05	43,52	124,93	7,72	-	2,07	-	2.479,49
jue-15	1.097,44	1.087,85	11,49	109,23	134,71	11,03	0,11	-	-	2.451,86
vie-16	1.066,39	955,18	2,12	87,85	140,82	9,55	-	-	-	2.261,91
sáb-17	1.041,58	833,33	-	115,74	114,82	5,72	0,08	-	-	2.111,27
dom-18	580,37	608,65	-	4,48	93,03	4,64	-	-	-	1.291,17
lun-19	779,09	659,22	-	64,03	138,93	8,45	-	-	-	1.649,72
mar-20	1.312,24	1.161,10	1,55	134,96	166,03	7,91	0,14	0,44	-	2.784,37
mié-21	1.066,93	1.128,03	7,58	68,57	111,9	8,99	-	-	-	2.392,00
jue-22	1.128,12	812,63	1,65	101,16	120,18	9,16	0,23	-	-	2.173,13
vie-23	1.153,97	767,18	1,77	52,63	142,29	11,33	-	-	-	2.129,17
sáb-24	1.292,52	1.194,84	-	77,58	140,17	5,92	0,05	-	-	2.711,08
dom-25	769,16	544,02	-	0,87	69,01	7,61	-	-	-	1.390,67
lun-26	778,87	696,59	0,32	75,89	130,76	8,93	-	-	-	1.691,36
mar-27	939,78	964,50	1,31	185,11	171,12	8,08	0,24	0,41	-	2.270,55
mié-28	1.658,96	1.314,40	-	52,33	140,73	7,96	-	-	-	3.174,38
jue-29	1.481,50	966,00	-	84,09	113,51	8,67	0,08	-	-	2.653,85
vie-30	1.250,28	1.152,89	0,47	68,44	147,13	8,61	-	-	-	2.627,82
TOTAL	32.925,89	27.399,25	50,80	2.436,94	3.851,99	239,04	1,65	3,67	-	66.909,23
PROMEDIO	1.097,53	913,31	1,69	81,23	128,40	7,97	0,06	0,12	-	2.230,31
MAYOR	1.658,96	1.314,40	11,49	185,11	175,80	11,33	0,24	2,07	-	3.174,38
MENOR	495,86	368,75	0,32	0,87	69,01	3,33	0,05	0,13	-	988,11

ABRIL 2021

Grafico 1: Registro de pesos por mes



ABRIL 2021

2. RESUMEN TRATAMIENTO DE LIXIVIADOS

Tabla 1: Resumen tratamiento de lixiviados

FECHA	VOLUMEN ACUMULADO PISCINAS, m ³ (topografía)	VOLUMEN INGRESO			VOLUMEN TRATADO			
		* POR CUBETOS, m ³ /día	** POR PRECIPITACION, m ³ /día	TOTAL INGRESADO	****ASPERSIÓN Y FITOREMEDIACIÓN Nm ³ /día	PLANTA VSEP, m ³ /día	*** EVAPORACION, m ³ /día	TOTAL TRATADO, m ³ /día
1-abr.-21	147211,91	356,40	0,00	356,40	300,00	55	0,00	355,00
2-abr.-21		344,01	2,90	346,91	290,00	62	286,87	638,87
3-abr.-21		341,78	8,69	350,47	275,00	50	144,88	469,88
4-abr.-21		344,63	0,00	344,63	360,00	70	156,48	586,48
5-abr.-21	144673,19	350,11	2,90	353,01	315,00	68	182,55	565,55
6-abr.-21		342,66	0,00	342,66	315,00	61	107,21	483,21
7-abr.-21		343,90	0,00	343,90	315,00	57	208,63	580,63
8-abr.-21		318,69	0,00	318,69	330,00	50	231,82	611,82
9-abr.-21		331,84	0,00	331,84	320,00	64	78,24	462,24
10-abr.-21		333,58	0,00	333,58	275,00	60	159,37	494,37
11-abr.-21		328,74	0,00	328,74	280,00	70	168,07	518,07
12-abr.-21	143801,56	318,69	0,00	318,69	322,00	53	60,85	435,85
13-abr.-21		314,39	0,00	314,39	350,00	55	223,12	628,12
14-abr.-21		311,43	0,00	311,43	340,00	57	124,60	521,60
15-abr.-21		307,84	5,80	313,64	220,00	60	121,70	401,70
16-abr.-21		304,90	8,69	313,59	240,00	60	159,37	459,37
17-abr.-21		310,42	0,00	310,42	390,00	70	133,29	593,29
18-abr.-21		310,21	0,00	310,21	350,00	52	107,21	509,21
19-abr.-21	144718,26	307,16	86,93	394,09	200,00	60	0,00	260,00
20-abr.-21		307,32	5,80	313,12	274,00	70	191,25	535,25
21-abr.-21		306,41	130,40	436,81	319,00	53	101,42	473,42
22-abr.-21		357,16	26,08	383,24	259,00	66	118,81	443,81
23-abr.-21		339,16	5,80	344,96	259,00	62	144,89	465,89
24-abr.-21		333,46	0,00	333,46	370,00	52	214,43	636,43
25-abr.-21		335,45	0,00	335,45	330,00	58	208,64	596,64
26-abr.-21	145.318,12	298,00	78,24	376,24	226,00	60	0,00	286,00
27-abr.-21		319,84	0,00	319,84	385,00	57	263,70	705,70
28-abr.-21		293,46	66,65	360,11	255,00	50	40,57	345,57
29-abr.-21		306,18	66,65	372,83	255,00	59	40,57	354,57
30-abr.-21		310,85	66,65	377,50	255,00	65	40,00	360,00
SUMATORIA		9.728,67	562,18	10.290,85	8.974,00	1.786,00	4.018,54	14.778,54
PROMEDIO		324,29	18,74	343,03	299,13	59,53	133,95	492,62
* VALOR TOMADO DE INGRESO DE CUBETOS 8, 9A Y 9B								
** VALOR CALCULADO DEL PLUVIÓMETRO DE EMGIRS-EP								
*** VALOR CALCULADO CONSIDERANDO ESPEJO DE PISCINAS DE LIXIVIADOS CON EL EVAPORADOR DE EMGIRS-EP								
****ASPERSIÓN PARA CONTROL DE POLVOS, CONATOS DE INCENDIOS, RIEGO DE ÁREAS VERDES								
EL VOLUMEN FINAL ACUMULADO EN PISCINAS SE REALIZA MEDIANTE LEVANTAMIENTO TOPOGRÁFICO, CABE CONSIDERAR QUE DENTRO DEL VOLUMEN TOTAL DE PISCINAS ESTÁ INCLUIDO EL LIXIVIADO (LÍQUIDO) Y EL LODO (SÓLIDO).								

ABRIL 2021

3. RESUMEN TRATAMIENTO DESECHOS HOSPITALARIOS

Tabla 1: Tratamiento de desechos hospitalarios

CALENDARIO		DATOS DE BASCULA DEL RELLENO SANITARIO DEL D.M.Q	
		PESOS	
		TOTAL INGRESADO PARA TRATAMIENTO	TOTAL DISPOSICIÓN FINAL TRATADOS
J	1	8,28	8,27
V	2	7,83	7,67
S	3	4,84	4,59
D	4	4,12	4,15
L	5	11,55	11,33
M	6	7,79	7,96
M	7	8,34	8,46
J	8	8,18	7,86
V	9	9,65	9,62
S	10	4,90	5,02
D	11	4,11	4,13
L	12	11,52	10,82
M	13	7,97	7,89
M	14	7,30	7,53
J	15	8,58	7,23
V	16	9,12	8,42
S	17	5,64	5,53
D	18	4,11	3,99
L	19	10,12	9,88
M	20	7,72	17,61
M	21	8,90	8,17
J	22	8,17	7,91
V	23	9,40	8,77
S	24	5,35	5,21
D	25	3,94	3,93
L	26	9,26	10,08
M	27	7,73	7,93
M	28	7,63	7,62
J	29	8,13	8,31
V	30	8,52	8,60
TOTAL Kg.		228.700,00	234.496,56
TOTAL Tn.		228,70	234,50

ABRIL 2021

Tabla 2: Tratamiento de desechos peligrosos

PESOS DE DESECHOS INGRESADOS A LA BODEGA DE DESECHOS PELIGROSOS A NIVEL DOMICILIARIO							
MES/ AÑO		ABRIL 2021				REGISTRO	4
CALENDARIO		DATOS DE BÁSCULA INTERNA INGRESADOS POR TIPO DE DESECHO (KG)					
		MEDICINAS	FOCOS	FLUORESCENTES	LACAS Y PINTURAS	ELECTRÓNICOS	PILAS EMASEO/EMGIRS
J	1	-	-	-	-	-	-
V	2	-	-	-	-	-	-
S	3	-	-	-	-	-	-
D	4	-	-	-	-	-	-
L	5	-	-	-	-	-	-
M	6	-	-	-	-	-	-
MI	7	-	-	-	-	-	-
J	8	-	-	-	-	-	-
V	9	-	-	-	-	-	-
S	10	-	-	-	-	-	-
D	11	-	-	-	-	-	-
L	12	-	-	-	-	-	-
M	13	-	-	-	-	-	-
MI	14	-	-	-	-	-	-
J	15	-	-	-	-	-	-
V	16	154,50	46,00	91	29	97	305,5
S	17	-	-	-	-	-	-
D	18	-	-	-	-	-	-
L	19	-	-	-	-	-	-
M	20	-	-	-	-	-	-
MI	21	-	-	-	-	-	-
J	22	-	-	-	-	-	-
V	23	-	-	-	-	-	-
S	24	-	-	-	-	-	-
D	25	-	-	-	-	-	-
L	26	-	-	-	-	-	-
M	27	-	-	-	-	-	-
MI	28	-	-	-	-	-	-
J	29	214,00	115,00	55,5	11,5	206,5	373
V	30	-	-	-	-	-	-
TOTAL Kg.		368,50	161,00	146,50	40,50	303,50	678,50
TOTAL Tn.		0,37	0,16	0,15	0,04	0,30	0,68

ABRIL 2021

4. RESUMEN INGRESO DE MATERIALES A ESCOMBRERAS

Tabla 1: Escombrera “TROJE IV”

FECHA	DIA	M3	N° INGRESOS
1/4/2021	JUEVES	1460	235
2/4/2021	VIERNES	874	103
3/4/2021	SÁBADO	905	134
4/4/2021	DOMINGO	0	0
5/4/2021	LUNES	1805	255
6/4/2021	MARTES	2176	319
7/4/2021	MIÉRCOLES	1715	258
8/4/2021	JUEVES	1965	306
9/4/2021	VIERNES	1742	247
10/4/2021	SÁBADO	1219	202
11/4/2021	DOMINGO	0	0
12/4/2021	LUNES	1775	244
13/4/2021	MARTES	1942	289
14/4/2021	MIÉRCOLES	1782	248
15/4/2021	JUEVES	1427	206
16/4/2021	VIERNES	1832	270
17/4/2021	SÁBADO	1350	168
18/4/2021	DOMINGO	0	0
19/4/2021	LUNES	866	118
20/4/2021	MARTES	1700	251
21/4/2021	MIÉRCOLES	1200	190
22/4/2021	JUEVES	1806	269
23/4/2021	VIERNES	1419	250
24/4/2021	SÁBADO	0	0
25/4/2021	DOMINGO	0	0
26/4/2021	LUNES	1671	255
27/4/2021	MARTES	1530	223
28/4/2021	MIÉRCOLES	1151	174
29/4/2021	JUEVES	1302	194
30/4/2021	VIERNES	0	0
	TOTAL	36.614	5.408
	PROMEDIO	1.220,47	180,27

ABRIL 2021

Tabla 2: Escombrera “SAN ANTONIO”

FECHA	DIA	M3	N° INGRESOS
1/4/21	JUEVES	159	27
2/4/21	VIERNES	18	4
3/4/21	SÁBADO	0	0
4/4/21	DOMINGO	0	0
5/4/21	LUNES	464	64
6/4/21	MARTES	486	72
7/4/21	MIÉRCOLES	358	49
8/4/21	JUEVES	181	29
9/4/21	VIERNES	154	33
10/4/21	SÁBADO	0	0
11/4/21	DOMINGO	0	0
12/4/21	LUNES	204	33
13/4/21	MARTES	252	39
14/4/21	MIÉRCOLES	216	35
15/4/21	JUEVES	234	36
16/4/21	VIERNES	159	28
17/4/21	SÁBADO	0	0
18/4/21	DOMINGO	0	0
19/4/21	LUNES	237	31
20/4/21	MARTES	267	36
21/4/21	MIÉRCOLES	176	28
22/4/21	JUEVES	145	28
23/4/21	VIERNES	162	32
24/4/21	SÁBADO	0	0
25/4/21	DOMINGO	0	0
26/4/21	LUNES	368	64
27/4/21	MARTES	69	11
28/4/21	MIÉRCOLES	107	24
29/4/21	JUEVES	191	42
30/4/21	VIERNES	0	0
	TOTAL	4.607	745
	PROMEDIO	153,57	24,83

ABRIL 2021

Grafico 1: Registro de ingresos por mes. Escombrera “TROJE IV”

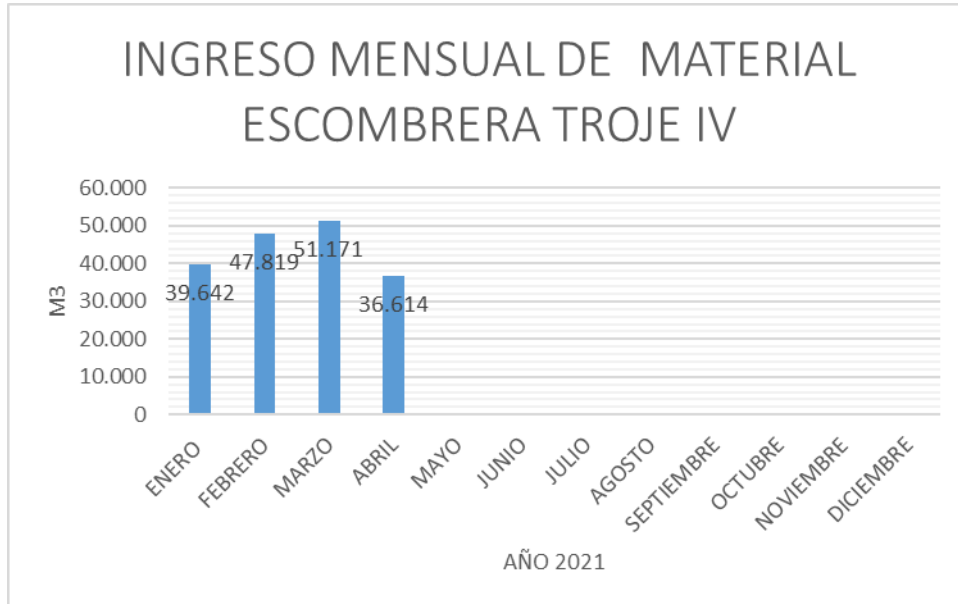
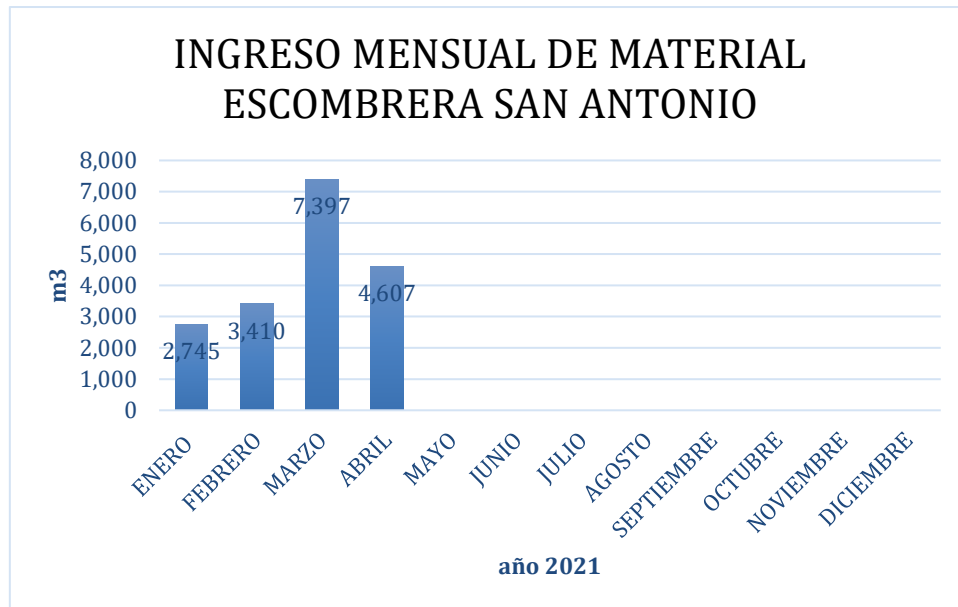


Grafico 2: Registro de ingresos por mes. Escombrera “SAN ANTONIO”



REVISADO Y APROBADO POR:
 MGS. CARLOS VELSCO
 GERENTE DE OPERACIONES EMGIRS-EP