

DICIEMBRE 2020

1. RESUMEN TRANSPORTE Y DISPOSICIÓN FINAL DE RESIDUOS ORDINARIOS

Tabla 1: Resumen de toneladas transferidas, transportadas y recicladas en la ETN

PERIODO		ESTACION DE TRANSFERENCIA NORTE						
DICIEMBRE								
AÑO	DÍA	TRANSPORTADO [TON]	RECIKLADO [TON]	OCP [TON]	EMASEO [TON]	PARTICULAR [TON]	INGRESO [TON]	SALIDA [TON]
2020	mar-01	1.174,59	-	-	1.463,87	3,64	1.467,51	1.174,59
	mié-02	1.153,69	-	0,79	1.036,94	1,95	1.039,68	1.153,69
	jue-03	1.282,70	3,34	-	991,47	1,57	993,04	1.286,04
	vie-04	1.125,80	-	0,33	1.067,94	3,54	1.071,81	1.125,80
	sáb-05	1.108,69	-	-	1.134,79	2,29	1.137,08	1.108,69
	dom-06	468,19	-	-	421,63	0,70	422,33	468,19
	lun-07	864,34	-	-	1.015,71	2,01	1.017,72	864,34
	mar-08	1.059,73	-	-	1.348,26	2,56	1.350,82	1.059,73
	mié-09	956,89	-	-	1.201,78	1,94	1.203,72	956,89
	jue-10	1.073,00	-	0,18	937,53	1,61	939,32	1.073,00
	vie-11	1.320,10	-	-	1.157,79	1,61	1.159,40	1.320,10
	sáb-12	1.267,27	-	-	1.136,95	2,76	1.139,71	1.267,27
	dom-13	481,20	-	-	428,77	0,70	429,47	481,20
	lun-14	764,90	1,84	0,32	1.207,47	1,20	1.208,99	766,74
	mar-15	1.263,44	0,45	-	1.411,09	2,57	1.413,66	1.263,89
	mié-16	1.193,83	3,44	0,57	1.120,24	1,29	1.122,10	1.197,27
	jue-17	1.421,98	12,06	-	1.073,69	2,53	1.076,22	1.434,04
	vie-18	899,04	14,46	0,18	1.106,53	2,35	1.109,06	913,50
	sáb-19	1.211,05	8,25	-	1.088,10	3,91	1.092,01	1.219,30
	dom-20	471,40	-	-	361,38	1,77	363,15	471,40
	lun-21	753,33	2,56	-	1.140,04	2,34	1.142,38	755,89
	mar-22	860,08	20,16	-	1.380,49	2,83	1.383,32	880,24
	mié-23	897,78	0,57	0,25	890,71	4,62	895,58	898,35
	jue-24	1.476,08	1,29	-	1.061,14	2,11	1.063,25	1.477,37
	vie-25	1.335,39	-	-	812,03	1,99	814,02	1.335,39
	sáb-26	971,25	-	-	973,99	1,46	975,45	971,25
	dom-27	355,64	-	-	335,93	0,81	336,74	355,64
	lun-28	922,65	0,43	-	1.375,85	5,12	1.380,97	923,08
	mar-29	1.291,38	3,01	-	1.670,66	2,48	1.673,14	1.294,39
	mié-30	1.271,70	19,91	-	1.229,19	1,76	1.230,95	1.291,61
	jue-31	1.315,17	10,92	-	1.223,30	4,44	1.227,74	1.326,09
<b>TOTAL</b>		<b>32.012,28</b>	<b>102,69</b>	<b>2,62</b>	<b>32.805,26</b>	<b>72,46</b>	<b>32.880,34</b>	<b>32.114,97</b>
<b>PROMEDIO</b>		<b>1.032,65</b>	<b>3,31</b>	<b>0,08</b>	<b>1.058,23</b>	<b>2,34</b>	<b>1.060,66</b>	<b>1.035,97</b>

DICIEMBRE 2020

Tabla 2: Resumen de toneladas transferidas, transportadas en la ETS

PERIODO		ESTACION DE TRANSFERENCIA SUR				
DICIEMBRE						
AÑO	DIA	EMASEO [TON]	PARTICULARES [TON]	TRANSPORTADO [TON]	INGRESO [TON]	SALIDA [TON]
2020	mar-01	1.211,35	1,23	1.008,21	1.212,58	1.008,21
	mié-02	837,01	3,29	1.073,56	840,30	1.073,56
	jue-03	839,98	-	938,07	839,98	938,07
	vie-04	874,41	2,66	964,62	877,07	964,62
	sáb-05	934,64	-	904,09	934,64	904,09
	dom-06	250,97	-	281,35	250,97	281,35
	lun-07	897,30	-	744,00	897,30	744,00
	mar-08	1.129,85	0,64	875,60	1.130,49	875,60
	mié-09	1.024,38	0,35	1.022,72	1.024,73	1.022,72
	jue-10	945,60	-	812,61	945,60	812,61
	vie-11	863,69	3,32	1.100,29	867,01	1.100,29
	sáb-12	953,91	-	883,00	953,91	883,00
	dom-13	249,28	-	603,06	249,28	603,06
	lun-14	998,21	-	650,92	998,21	650,92
	mar-15	1.147,45	0,35	1.137,11	1.147,80	1.137,11
	mié-16	789,37	1,35	991,23	790,72	991,23
	jue-17	902,44	-	889,05	902,44	889,05
	vie-18	859,70	1,50	824,38	861,20	824,38
	sáb-19	963,53	1,79	1.117,88	965,32	1.117,88
	dom-20	214,81	-	252,67	214,81	252,67
	lun-21	972,88	-	784,51	972,88	784,51
	mar-22	1.376,31	0,39	1.103,19	1.376,70	1.103,19
	mié-23	1.157,34	0,78	1.249,95	1.158,12	1.249,95
	jue-24	979,84	-	894,57	979,84	894,57
	vie-25	778,74	-	1.144,79	778,74	1.144,79
	sáb-26	809,15	-	755,02	809,15	755,02
	dom-27	229,81	-	321,35	229,81	321,35
	lun-28	1.118,32	10,27	670,83	1.128,59	670,83
	mar-29	1.461,73	0,52	1.149,71	1.462,25	1.149,71
	mié-30	983,52	0,81	1.147,77	984,33	1.147,77
	jue-31	1073,56	0,69	1239,63	1074,25	1239,63
<b>TOTAL</b>		<b>27.829,08</b>	<b>29,94</b>	<b>27.535,74</b>	<b>27.859,02</b>	<b>27.535,74</b>
<b>PROMEDIO</b>		<b>897,71</b>	<b>0,97</b>	<b>888,25</b>	<b>898,68</b>	<b>888,25</b>

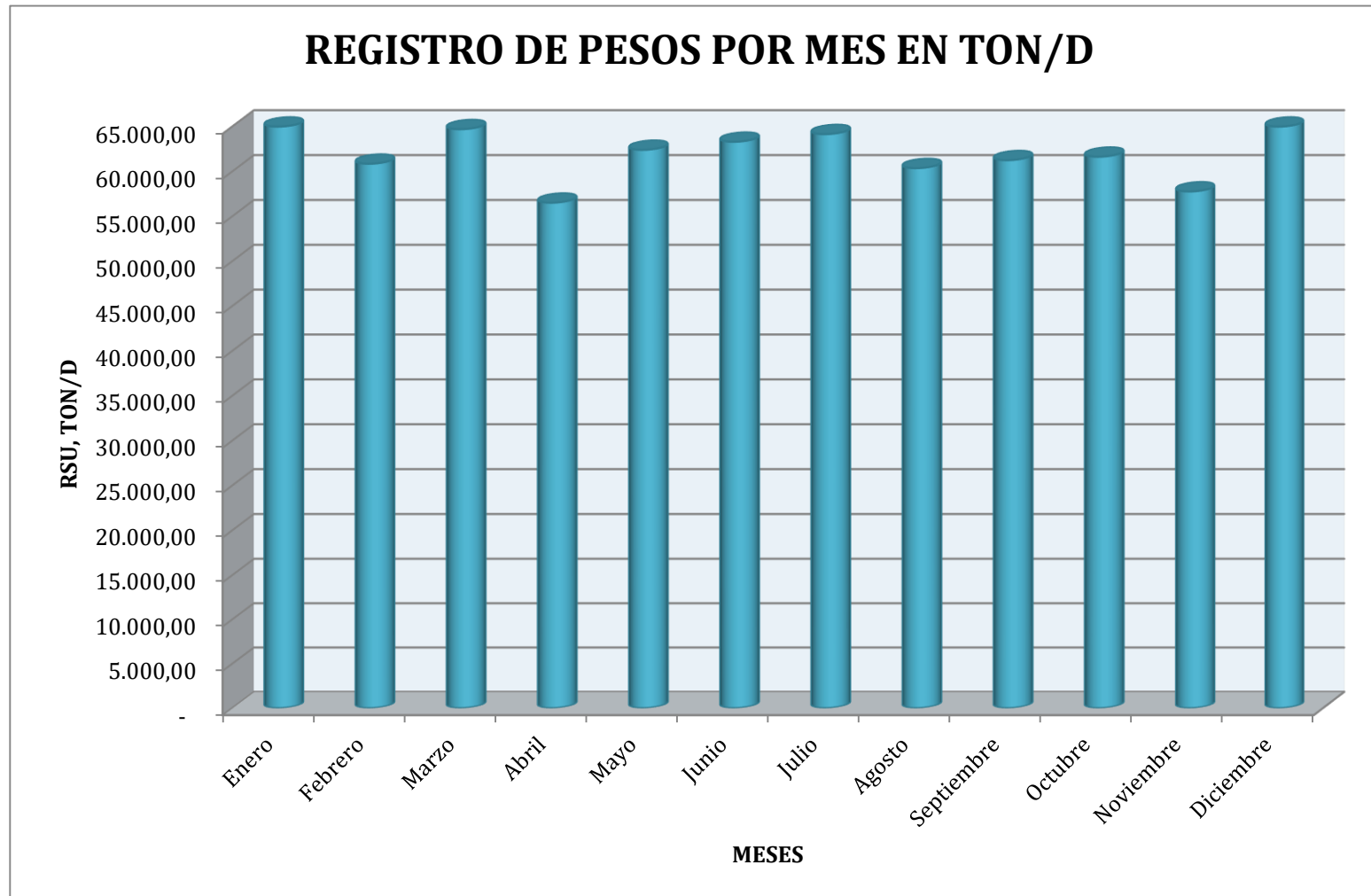
DICIEMBRE 2020

Tabla 3: Resumen de toneladas dispuestas en el RSQ

DIA	ESTACIONES DE TRANSFERENCIA		PARTICULARES [TON/D]	EMASEO [TON/D]	RUMIÑAHUI [TON/D]	HOSPITALARIOS [TON/D]	FAUNA URBANA	EMGIRS EP		TOTAL DEPOSITADO [TON/D]
	NORTE [TON/D]	SUR [TON/D]						COMUNIDADES	INTERNO	
mar-01	1.225,96	1.050,19	6,75	119,65	167,16	7,04	-	0,24	-	2.576,99
mié-02	1.149,07	1.064,91	8,21	85,12	130,17	7,81	0,72	-	-	2.446,01
jue-03	1.306,54	933,58	7,45	92,18	112,66	6,62	-	-	-	2.459,03
vie-04	1.010,71	987,97	2,05	89,75	125,07	8,81	-	-	-	2.224,36
sáb-05	1.166,97	895,49	-	137,45	127,34	3,43	0,11	0,26	-	2.331,05
dom-06	467,57	338,45	-	4,11	87,95	4,74	-	-	-	902,82
lun-07	836,60	688,55	-	83,36	141,81	7,08	-	-	-	1.757,40
mar-08	1.026,16	906,69	0,65	109,61	161,84	5,10	0,20	0,46	-	2.210,71
mié-09	1.034,28	1.017,65	3,74	93,08	133,8	6,73	-	0,10	-	2.289,38
jue-10	1.013,59	865,51	7,27	107,77	107,14	7,33	0,12	-	-	2.108,73
vie-11	1.342,10	1.071,14	5,24	99,57	116,83	5,97	-	0,40	-	2.641,25
sáb-12	1.259,50	795,24	-	83,16	131,85	2,01	0,15	0,40	-	2.272,31
dom-13	578,49	582,67	-	4,11	89,41	6,35	-	-	-	1.261,03
lun-14	735,84	621,74	1,77	76,19	152,64	8,42	-	-	-	1.596,60
mar-15	1.304,55	1.117,40	-	157,02	141,26	6,57	0,27	-	-	2.727,07
mié-16	1.167,93	1.016,37	1,16	41,80	112,39	7,28	-	-	-	2.346,93
jue-17	1.333,05	919,74	8,10	124,96	140,22	8,24	0,75	-	-	2.535,06
vie-18	971,78	797,67	1,54	108,11	101,47	7,31	-	1,75	-	1.989,63
sáb-19	1.291,97	1.001,26	-	88,79	141,25	1,70	0,06	0,26	-	2.525,29
dom-20	498,12	276,58	-	5,34	82,98	6,27	-	-	-	869,29
lun-21	718,39	723,85	-	70,53	180,42	7,70	-	-	-	1.700,89
mar-22	921,85	1.070,05	0,67	155,18	145,16	6,73	0,69	-	-	2.300,33
mié-23	979,65	1.183,34	14,85	142,45	165,41	7,48	-	-	-	2.493,18
jue-24	1.415,50	923,59	15,07	126,38	149,05	2,49	-	0,31	-	2.632,39
vie-25	1.306,69	1.209,04	-	30,49	135,02	6,61	-	-	-	2.687,85
sáb-26	864,65	805,71	-	88,64	120,58	6,74	0,20	0,22	-	1.886,74
dom-27	405,13	341,42	-	4,56	74,66	3,36	-	-	-	829,13
lun-28	890,15	616,47	6,26	86,72	145,59	7,11	-	-	-	1.752,30
mar-29	1.268,76	1.137,91	6,04	166,84	174,22	6,39	0,23	-	-	2.760,39
mié-30	1.256,45	1.204,31	9,70	80,96	153	7,05	-	0,47	-	2.711,94
jue-31	1.364,15	1.215,43	5,43	121,48	186,71	6,73	-	1,38	-	2.901,31
<b>TOTAL</b>	<b>32.112,15</b>	<b>27.379,92</b>	<b>111,95</b>	<b>2.785,36</b>	<b>4.135,06</b>	<b>193,20</b>	<b>3,50</b>	<b>6,25</b>	<b>-</b>	<b>66.727,39</b>
<b>PROMEDIO</b>	<b>1.035,88</b>	<b>883,22</b>	<b>3,61</b>	<b>89,85</b>	<b>133,39</b>	<b>6,23</b>	<b>0,11</b>	<b>0,20</b>	<b>-</b>	<b>2.152,50</b>
<b>MAYOR</b>	<b>1.415,50</b>	<b>1.215,43</b>	<b>15,07</b>	<b>166,84</b>	<b>186,71</b>	<b>8,81</b>	<b>0,75</b>	<b>1,75</b>	<b>-</b>	<b>2.901,31</b>
<b>MENOR</b>	<b>405,13</b>	<b>276,58</b>	<b>0,65</b>	<b>4,11</b>	<b>74,66</b>	<b>1,70</b>	<b>0,06</b>	<b>0,10</b>	<b>-</b>	<b>829,13</b>

DICIEMBRE 2020

Grafico 1: Registro de pesos por mes



DICIEMBRE 2020

## 2. RESUMEN TRATAMIENTO DE LIXIVIADOS

Tabla 1: Resumen tratamiento de lixiviados

FECHA	VOLUMEN ACUMULADO PISCINAS m3 [topografía]	VOLUMEN INGRESO			VOLUMEN TRATADO			
		* POR CUBETOS [m3/día]	** POR PRECIPITACION [m3/día]	TOTAL INGRESADO	PLANTA PTL [m3/día]	PLANTA VSEP [m3/día]	*** EVAPORACION [m3/día]	TOTAL TRATADO [m3/día]
1-dic.-20		285,38	23,20	308,58	0,00	0,00	118,69	118,69
2-dic.-20		317,97	35,86	353,83	0,00	0,00	65,94	65,94
3-dic.-20		283,42	63,28	346,70	0,00	0,00	116,05	116,05
4-dic.-20		349,33	14,77	364,10	0,00	0,00	276,93	276,93
5-dic.-20		319,21	0,00	319,21	0,00	0,00	147,70	147,70
6-dic.-20		303,58	0,00	303,58	0,00	0,00	113,41	113,41
7-dic.-20	118603,07	307,25	0,00	307,25	0,00	0,00	152,97	152,97
8-dic.-20		304,06	0,00	304,06	0,00	0,00	110,77	110,77
9-dic.-20		296,51	69,61	366,12	0,00	0,00	0,00	0,00
10-dic.-20		315,00	94,92	409,92	0,00	0,00	0,00	0,00
11-dic.-20		296,51	0,00	296,51	0,00	0,00	116,05	116,05
12-dic.-20	122704,34	381,14	0,00	381,14	0,00	0,00	137,15	137,15
13-dic.-20		328,78	0,00	328,78	0,00	0,00	200,45	200,45
14-dic.-20	124801,45	309,17	0,00	309,17	0,00	0,00	593,43	593,43
15-dic.-20		296,22	13,19	309,41	0,00	0,00	213,63	213,63
16-dic.-20		300,33	0,00	300,33	0,00	0,00	174,07	174,07
17-dic.-20		299,72	0,00	299,72	0,00	0,00	129,24	129,24
18-dic.-20		292,54	0,00	292,54	0,00	0,00	84,40	84,40
19-dic.-20		296,30	23,74	320,04	0,00	0,00	79,12	79,12
20-dic.-20		294,59	79,12	373,71	0,00	0,00	0,00	0,00
21-dic.-20	125551,23	371,20	0,00	371,20	0,00	0,00	203,09	203,09
22-dic.-20		305,22	205,56	510,78	0,00	0,00	150,34	150,34
23-dic.-20		292,18	0,00	292,18	0,00	0,00	200,45	200,45
24-dic.-20		294,14	7,91	302,05	0,00	0,00	100,22	100,22
25-dic.-20		293,45	2,64	296,09	0,00	0,00	87,04	87,04
26-dic.-20		299,90	2,64	302,54	0,00	0,00	100,22	100,22
27-dic.-20		297,97	0,00	297,97	0,00	0,00	113,41	113,41
28-dic.-20	127506,51	289,33	26,37	315,70	0,00	0,00	39,56	39,56
29-dic.-20		288,06	13,19	301,25	0,00	0,00	65,94	65,94
30-dic.-20		286,17	18,46	304,63	0,00	0,00	18,46	18,46
31-dic.-20		269,46	2,64	272,10	0,00	0,00	2,64	2,64
SUMATORIA		9.464,09	697,10	10.161,19	0,00	0,00	3.911,37	3.911,37
PROMEDIO		305,29	22,49	327,78	0,00	0,00	126,17	126,17

\* VALOR TOMADO DE INGRESO DE CUBETOS 8 Y 9

\*\* VALOR TOMADO PLUVIOSIDAD MENSUAL DEL INHAMI (ESTACION LA TOLA)

\*\*\* VALOR TEÓRICO CONSIDERANDO ESPEJO DE PISCINAS DE LIXIVIADOS

EL VOLUMEN FINAL ACUMULADO EN PISCINAS SE REALIZA MEDIANTE LEVANTAMIENTO TOPOGRÁFICO, CABE CONSIDERAR QUE DENTRO DEL VOLUMEN TOTAL DE PISCINAS ESTÁ INCLUIDO EL LIXIVIADO (LÍQUIDO) Y EL LODO (SÓLIDO).

DICIEMBRE 2020

### 3. RESUMEN TRATAMIENTO DESECHOS HOSPITALARIOS

Tabla 1: Tratamiento de desechos hospitalarios

CALENDARIO		DATOS DE BASCULA DEL RELLENO SANITARIO DEL D.M.Q	
		PESOS EN KILOS	
		TOTAL INGRESADO PARA TRATAMIENTO	TOTAL DISPOSICIÓN FINAL TRATADOS
M	1	6.850,00	7.040,00
MI	2	7.670,00	7.810,00
J	3	7.250,00	6.620,00
V	4	7.860,00	8.810,00
S	5	4.870,00	3.430,00
D	6	3.220,00	4.740,00
L	7	5.790,00	7.080,00
M	8	4.910,00	5.100,00
MI	9	6.610,00	6.730,00
J	10	7.210,00	7.330,00
V	11	6.760,00	5.970,00
S	12	4.400,00	1.130,00
D	13	3.080,00	6.350,00
L	14	7.200,00	8.420,00
M	15	6.330,00	6.570,00
MI	16	6.920,00	7.280,00
J	17	8.330,00	8.240,00
V	18	7.280,00	7.310,00
S	19	4.990,00	1.700,00
D	20	3.100,00	6.270,00
L	21	7.380,00	7.700,00
M	22	6.570,00	6.730,00
MI	23	7.110,00	7.480,00
J	24	6.800,00	2.490,00
V	25	5.560,00	6.610,00
S	26	3.030,00	6.740,00
D	27	3.310,00	3.360,00
L	28	7.060,00	7.110,00
M	29	6.160,00	6.390,00
D	30	7.280,00	7.050,00
L	31	7.250,00	6.730,00
<b>TOTAL Kg.</b>		<b>188.140,00</b>	<b>192.320,00</b>
<b>TOTAL Tn.</b>		<b>188,14</b>	<b>192,32</b>

DICIEMBRE 2020

Tabla 2: Tratamiento de desechos peligrosos

MES/ AÑO		DICIEMBRE				REGISTRO	12
CALENDARIO		DATOS DE BÁSCULA INTERNA INGRESADOS POR TIPO DE DESECHO [KG]					
		MEDICINAS	FOCOS	FLUORESCENTES	LACAS Y PINTURAS	ELECTRÓNICOS	PILAS EMASEO/EMGIRS
M	1	161,00	98,50	218,5	44,5	193,5	437,5
MI	2	-	-	-	-	-	63,3
J	3	-	-	-	-	-	-
V	4	-	-	-	-	-	-
S	5	-	-	-	-	-	-
D	6	-	-	-	-	-	-
L	7	-	-	-	-	-	-
M	8	-	-	-	-	-	-
MI	9	-	-	-	-	-	-
J	10	-	-	-	-	-	-
V	11	-	-	-	-	-	-
S	12	-	-	-	-	-	-
D	13	-	-	-	-	-	-
L	14	-	-	-	-	-	-
M	15	-	-	-	-	-	-
MI	16	-	-	-	-	-	-
J	17	-	-	-	-	-	-
V	18	-	-	-	-	-	-
S	19	-	-	-	-	-	-
D	20	-	-	-	-	-	-
L	21	-	-	-	-	-	-
M	22	-	-	-	-	-	-
MI	23	-	-	-	-	-	-
J	24	-	-	-	-	-	-
V	25	-	-	-	-	-	-
S	26	-	-	-	-	-	-
D	27	-	-	-	-	-	-
L	28	-	-	-	-	-	-
M	29	196,00	80,50	64	13,5	129,5	344
MI	30	-	-	-	-	-	-
J	31	-	-	-	-	-	-
<b>TOTAL Kg.</b>		357,00	179,00	282,50	58,00	323,00	844,80
<b>TOTAL Tn.</b>		0,36	0,18	0,28	0,06	0,32	0,84

DICIEMBRE 2020

#### 4. RESUMEN TRATAMIENTO DE INCINERACIÓN DE FAUNA URBANA

Tabla 1: Tratamiento de incineración de fauna urbana

CALENDARIO		DATOS DE BÁSCULA DEL R.S PARA LA CARGA INGRESADA Y CARGA DE CENIZA PARA DISPOSICIÓN FINAL	
		PESOS EN KILOS	
		TOTAL INGRESADO PARA TRATAMIENTO	TOTAL DISPOSICIÓN FINAL TRATADOS
M	1	0,00	0,00
M	2	0,00	0,00
J	3	0,00	0,00
V	4	0,00	0,00
S	5		
D	6		
L	7	0,00	0,00
M	8	0,00	0,00
M	9	0,00	0,00
J	10	0,00	0,00
V	11	0,00	0,00
S	12		
D	13		
L	14	0,00	0,00
M	15	0,00	0,00
M	16	0,00	0,00
J	17	0,00	0,00
V	18	0,00	0,00
S	19		
D	20		
L	21	0,00	0,00
M	22	0,00	0,00
M	23	0,00	0,00
J	24	0,00	0,00
V	25	0,00	0,00
S	26		
D	27		
L	28	0,00	0,00
M	29	0,00	0,00
M	30	0,00	0,00
J	31	0,00	0,00
<b>TOTAL Kg.</b>		<b>0,00</b>	<b>0,00</b>
<b>TOTAL Tn.</b>		<b>0,00</b>	<b>0,00</b>



DICIEMBRE 2020

## 5. RESUMEN INGRESO DE MATERIALES A ESCOMBRERAS

Tabla 1: Escombrera “EL SEMILLERO”

FECHA	DIA	M3	N° INGRESOS
1/12/2020	MARTES	-	-
2/12/2020	MIÉRCOLES	-	-
3/12/2020	JUEVES	-	-
4/12/2020	VIERNES	-	-
5/12/2020	SÁBADO		
6/12/2020	DOMINGO		
7/12/2020	LUNES	-	-
8/12/2020	MARTES	-	-
9/12/2020	MIÉRCOLES	-	-
10/12/2020	JUEVES	-	-
11/12/2020	VIERNES	-	-
12/12/2020	SÁBADO		
13/12/2020	DOMINGO		
14/12/2020	LUNES	-	-
15/12/2020	MARTES	-	-
16/12/2020	MIÉRCOLES	-	-
17/12/2020	JUEVES	-	-
18/12/2020	VIERNES	-	-
19/12/2020	SÁBADO		
20/12/2020	DOMINGO		
21/12/2020	LUNES	-	-
22/12/2020	MARTES	-	-
23/12/2020	MIÉRCOLES	-	-
24/12/2020	JUEVES	-	-
25/12/2020	VIERNES	-	-
26/12/2020	SÁBADO		
27/12/2020	DOMINGO		
28/12/2020	LUNES	-	-
29/12/2020	MARTES	-	-
30/12/2020	MIÉRCOLES	-	-
31/12/2020	JUEVES	-	-
	<b>TOTAL</b>	<b>0,00</b>	<b>0</b>
	<b>PROMEDIO</b>	<b>0,00</b>	<b>0,00</b>

\* A partir del viernes 13 de marzo de 2020, la operación en la escombrera fue SUSPENDIDA, debido a que el día jueves 12 de marzo se llevo a cabo la Asamblea General de la Comunidad de San José de Cocotog, en donde los moradores y dirigentes del sector decidieron cerrar definitivamente el acceso de las volquetas que pasan a la escombrera.

DICIEMBRE 2020

**Tabla 2: Escombrera “SANTA ANA”**

FECHA	DIA	M3	N° INGRESOS
1/12/2020	MARTES	-	-
2/12/2020	MIÉRCOLES	-	-
3/12/2020	JUEVES	-	-
4/12/2020	VIERNES	-	-
5/12/2020	SÁBADO		
6/12/2020	DOMINGO		
7/12/2020	LUNES	-	-
8/12/2020	MARTES	-	-
9/12/2020	MIÉRCOLES	-	-
10/12/2020	JUEVES	-	-
11/12/2020	VIERNES	-	-
12/12/2020	SÁBADO		
13/12/2020	DOMINGO		
14/12/2020	LUNES	-	-
15/12/2020	MARTES	-	-
16/12/2020	MIÉRCOLES	-	-
17/12/2020	JUEVES	-	-
18/12/2020	VIERNES	-	-
19/12/2020	SÁBADO		
20/12/2020	DOMINGO		
21/12/2020	LUNES	-	-
22/12/2020	MARTES	-	-
23/12/2020	MIÉRCOLES	-	-
24/12/2020	JUEVES	-	-
25/12/2020	VIERNES	-	-
26/12/2020	SÁBADO		
27/12/2020	DOMINGO		
28/12/2020	LUNES	-	-
29/12/2020	MARTES	-	-
30/12/2020	MIÉRCOLES	-	-
31/12/2020	JUEVES	-	-
	<b>TOTAL</b>	<b>0,00</b>	<b>0,00</b>
	<b>PROMEDIO</b>	<b>0,00</b>	<b>0,00</b>

\* En los días señalados la operación en la escombrera fue SUSPENDIDA, debido a la emergencia decretada en el DMQ por el COVID-19, así como también por inconvenientes internos entre las autoridades de la Comunidad de Santa Ana.

DICIEMBRE 2020

Tabla 3: Escombrera “TROJE IV”

FECHA	DIA	M3	Nº INGRESOS
1/12/2020	MARTES	2.526,00	306
2/12/2020	MIÉRCOLES	1.452,50	184
3/12/2020	JUEVES	2.805,00	370
4/12/2020	VIERNES	2.573,00	345
5/12/2020	SÁBADO	2.471,00	338
6/12/2020	DOMINGO	-	-
7/12/2020	LUNES	2.705,00	324
8/12/2020	MARTES	3.657,00	467
9/12/2020	MIÉRCOLES	3.357,00	437
10/12/2020	JUEVES	2.845,00	367
11/12/2020	VIERNES	2.436,00	338
12/12/2020	SÁBADO	1.973,00	292
13/12/2020	DOMINGO	-	-
14/12/2020	LUNES	2.179,00	328
15/12/2020	MARTES	2.378,00	321
16/12/2020	MIÉRCOLES	1.881,00	266
17/12/2020	JUEVES	1.024,00	196
18/12/2020	VIERNES	2.645,00	364
19/12/2020	SÁBADO	1.172,00	210
20/12/2020	DOMINGO	-	-
21/12/2020	LUNES	2.165,00	296
22/12/2020	MARTES	1.872,00	264
23/12/2020	MIÉRCOLES	2.150,00	310
24/12/2020	JUEVES	1.213,00	198
25/12/2020	VIERNES	130,00	18
26/12/2020	SÁBADO	794,00	137
27/12/2020	DOMINGO	-	-
28/12/2020	LUNES	1.105,00	177
29/12/2020	MARTES	1.709,00	253
30/12/2020	MIÉRCOLES	1.437,00	243
31/12/2020	JUEVES	1.014,00	161
	<b>TOTAL</b>	<b>53.668,50</b>	<b>7.510</b>
	PROMEDIO	1.987,72	278,15

DICIEMBRE 2020

Tabla 4: Escombrera “SAN ANTONIO”

FECHA	DIA	M3	N° INGRESOS
1/12/2020	MARTES	-	-
2/12/2020	MIÉRCOLES	-	-
3/12/2020	JUEVES	-	-
4/12/2020	VIERNES	-	-
5/12/2020	SÁBADO	-	-
6/12/2020	DOMINGO	-	-
7/12/2020	LUNES	-	-
8/12/2020	MARTES	-	-
9/12/2020	MIÉRCOLES	-	-
10/12/2020	JUEVES	-	-
11/12/2020	VIERNES	-	-
12/12/2020	SÁBADO	-	-
13/12/2020	DOMINGO	-	-
14/12/2020	LUNES	-	-
15/12/2020	MARTES	-	-
16/12/2020	MIÉRCOLES	-	-
17/12/2020	JUEVES	-	-
18/12/2020	VIERNES	-	-
19/12/2020	SÁBADO	-	-
20/12/2020	DOMINGO	-	-
21/12/2020	LUNES	75,00	12
22/12/2020	MARTES	164,00	25
23/12/2020	MIÉRCOLES	138,00	27
24/12/2020	JUEVES	63,00	13
25/12/2020	VIERNES	-	-
26/12/2020	SÁBADO	13,00	2
27/12/2020	DOMINGO	-	-
28/12/2020	LUNES	137,00	22
29/12/2020	MARTES	89,00	13
30/12/2020	MIÉRCOLES	58,00	12
31/12/2020	JUEVES	42,00	8
	<b>TOTAL</b>	<b>779,00</b>	<b>134</b>
	PROMEDIO	86,56	14,89

DICIEMBRE 2020

Grafico 1: Registro de ingresos por mes. Escombrera “EL SEMILLERO”

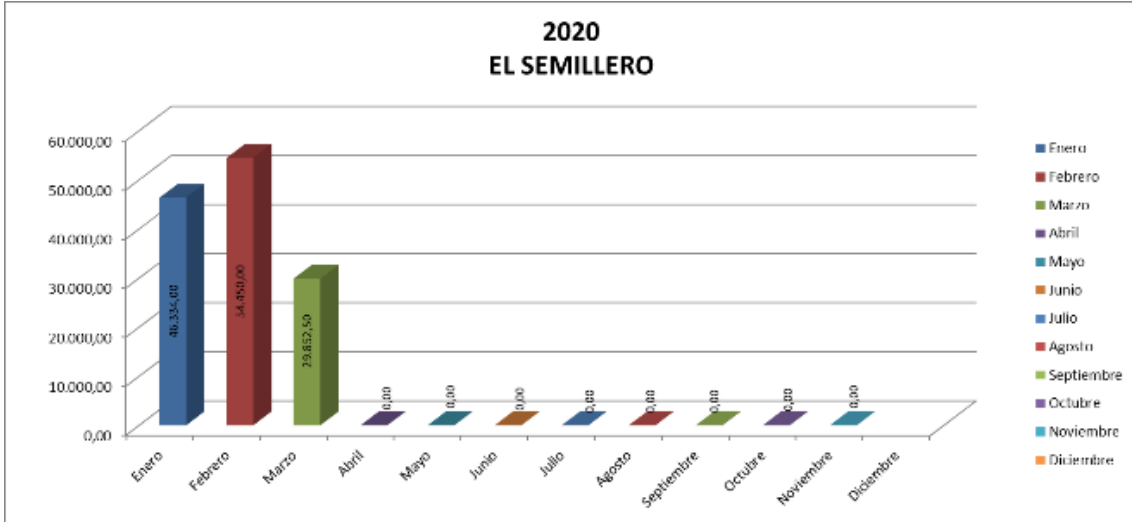
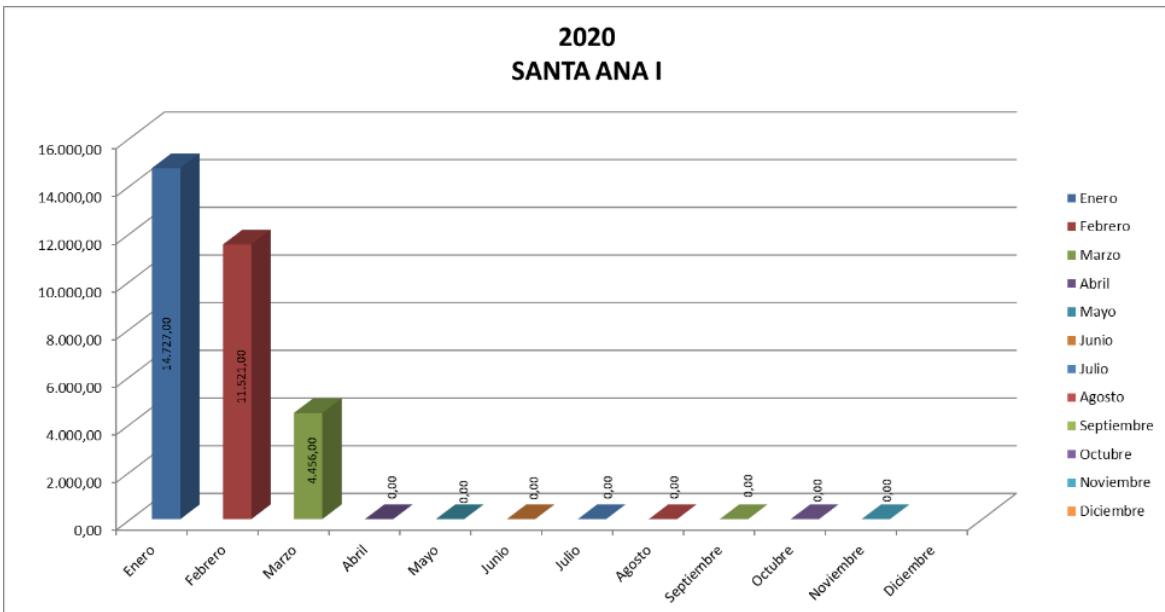
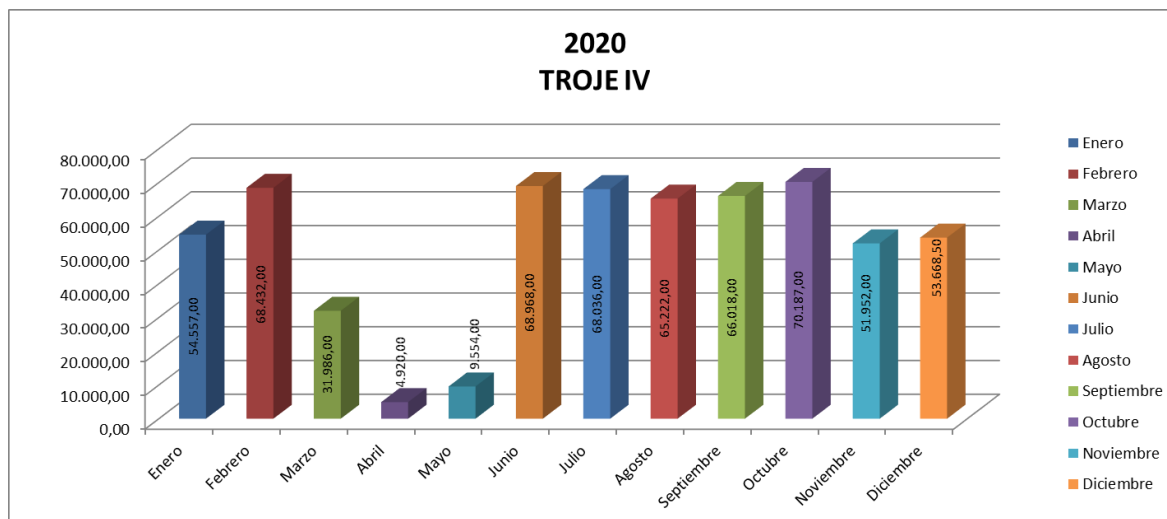


Grafico 2: Registro de ingresos por mes. Escombrera “SANTA ANA”

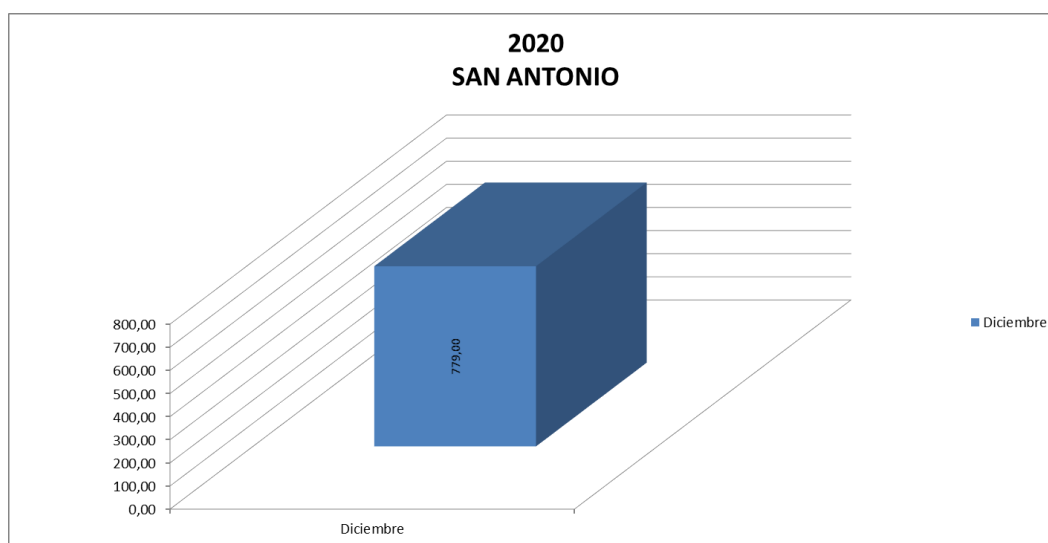


**DICIEMBRE 2020**

**Grafico 3: Registro de ingresos por mes. Escombrera “TROJE IV”**



**Grafico 43: Registro de ingresos por mes. Escombrera “SAN ANTONIO”**



ELABORADO POR:  
 ARQ. PAOLA MONETENEGRO  
 ANALISTA DE GESTION OPERATIVA

REVISADO Y APROBADO POR:  
 DR. EDGAR FUERTES  
 GERENTE DE OPERACIONES EMGIRS-EP