

NOVIEMBRE 2020

1. RESUMEN TRANSPORTE Y DISPOSICIÓN FINAL DE RESIDUOS ORDINARIOS

Tabla 1: Resumen de toneladas transferidas, transportadas y recicladas en la ETN

PERIODO		ESTACION DE TRANSFERENCIA NORTE						
NOVIEMBRE								
AÑO	DIA	TRANSPORTADO (TON)	RECICLADO (TON)	OCP (TON)	EMASEO (TON)	PARTICULAR (TON)	INGRESO (TON)	SALIDA (TON)
2020	dom-01	519,97	0,40	-	345,88	0,67	346,55	520,37
	lun-02	742,75	7,17	-	834,64	1,81	836,45	749,92
	mar-03	905,68	17,11	-	1.067,11	1,79	1.068,90	922,79
	mié-04	1.044,48	22,35	-	1.197,74	2,16	1.199,90	1.066,83
	jue-05	1.120,04	9,94	-	1.069,03	3,40	1.072,43	1.129,98
	vie-06	1.013,69	18,51	-	1.057,26	1,86	1.059,12	1.032,20
	sáb-07	1.196,74	11,88	-	1.009,43	6,36	1.015,79	1.208,62
	dom-08	366,23	0,57	-	363,33	0,85	364,18	366,80
	lun-09	881,46	12,41	0,26	1.051,28	3,92	1.055,46	893,87
	mar-10	1.074,98	25,27	-	1.319,23	1,24	1.320,47	1.100,25
	mié-11	1.248,61	23,98	-	1.162,36	2,10	1.164,46	1.272,59
	jue-12	1.072,40	11,22	-	978,27	3,39	981,66	1.083,62
	vie-13	989,51	14,42	-	1.017,14	2,10	1.019,24	1.003,93
	sáb-14	1.042,13	13,65	-	1.056,45	1,25	1.057,70	1.055,78
	dom-15	419,61	0,35	-	355,34	0,62	355,96	419,96
	lun-16	865,82	10,05	-	1.173,29	4,29	1.177,58	875,87
	mar-17	1.073,76	13,23	-	1.319,19	1,42	1.320,61	1.086,99
	mié-18	687,21	7,57	0,53	414,22	1,37	416,12	694,78
	jue-19	1.096,03	11,00	-	971,17	3,60	974,77	1.107,03
	vie-20	1.018,88	14,33	0,83	1.030,84	6,20	1.037,87	1.033,21
	sáb-21	1.014,30	-	-	1.081,36	1,54	1.082,90	1.014,30
	dom-22	521,61	-	-	390,61	0,82	391,43	521,61
	lun-23	862,42	-	-	1.251,82	2,39	1.254,21	862,42
	mar-24	1.408,21	-	-	1.403,58	1,56	1.405,14	1.408,21
	mié-25	1.180,79	-	-	1.095,38	2,52	1.097,90	1.180,79
	jue-26	1.268,01	4,74	-	966,99	2,46	969,45	1.272,75
	vie-27	942,70	3,69	-	1.062,45	1,57	1.064,02	946,39
	sáb-28	1.195,82	-	-	1.039,66	1,35	1.041,01	1.195,82
	dom-29	418,05	-	-	433,23	0,33	433,56	418,05
	lun-30	972,33	-	-	1.219,36	1,86	1.221,22	972,33
<b>TOTAL</b>		<b>28.164,22</b>	<b>253,84</b>	<b>1,62</b>	<b>28.737,64</b>	<b>66,80</b>	<b>28.806,06</b>	<b>28.418,06</b>
<b>PROMEDIO</b>		<b>908,52</b>	<b>8,19</b>	<b>0,05</b>	<b>927,02</b>	<b>2,15</b>	<b>929,23</b>	<b>916,71</b>

NOVIEMBRE 2020

Tabla 2: Resumen de toneladas transferidas, transportadas en la ETS

PERIODO		ESTACION DE TRANSFERENCIA SUR				
NOVIEMBRE						
AÑO	DIA	EMASEO (TON)	PARTICULARES (TON)	TRANSPORTADO (TON)	INGRESO (TON)	SALIDA (TON)
2020	dom-01	243,31	-	319,53	243,31	319,53
	lun-02	843,59	-	679,40	843,59	679,40
	mar-03	941,74	-	926,84	941,74	926,84
	mié-04	836,41	1,02	827,50	837,43	827,50
	jue-05	977,63	-	985,10	977,63	985,10
	vie-06	837,34	-	968,07	837,34	968,07
	sáb-07	897,10	-	789,00	897,10	789,00
	dom-08	200,69	-	349,62	200,69	349,62
	lun-09	950,87	3,76	704,44	954,63	704,44
	mar-10	1.090,50	-	1.087,65	1.090,50	1.087,65
	mié-11	691,78	1,39	877,93	693,17	877,93
	jue-12	805,05	-	753,53	805,05	753,53
	vie-13	919,01	0,75	822,31	919,76	822,31
	sáb-14	901,96	-	879,49	901,96	879,49
	dom-15	228,95	-	364,27	228,95	364,27
	lun-16	882,64	2,44	708,01	885,08	708,01
	mar-17	1.070,04	0,10	897,97	1.070,14	897,97
	mié-18	1.174,23	0,31	1.219,91	1.174,54	1.219,91
	jue-19	782,88	4,05	1.126,06	786,93	1.126,06
	vie-20	851,68	1,78	874,06	853,46	874,06
	sáb-21	890,55	-	768,16	890,55	768,16
	dom-22	274,12	-	295,55	274,12	295,55
	lun-23	995,80	-	732,30	995,80	732,30
	mar-24	1.237,54	0,76	1.160,52	1.238,30	1.160,52
	mié-25	743,86	2,52	1.111,80	746,38	1.111,80
	jue-26	767,31	0,47	707,38	767,78	707,38
	vie-27	860,70	0,58	824,73	861,28	824,73
	sáb-28	939,98	-	865,65	939,98	865,65
	dom-29	218,83	-	392,85	218,83	392,85
	lun-30	983,18	0,51	694,80	983,69	694,80
<b>TOTAL</b>		<b>24.039,27</b>	<b>20,44</b>	<b>23.714,43</b>	<b>24.059,71</b>	<b>23.714,43</b>
<b>PROMEDIO</b>		<b>775,46</b>	<b>0,66</b>	<b>764,98</b>	<b>776,12</b>	<b>764,98</b>

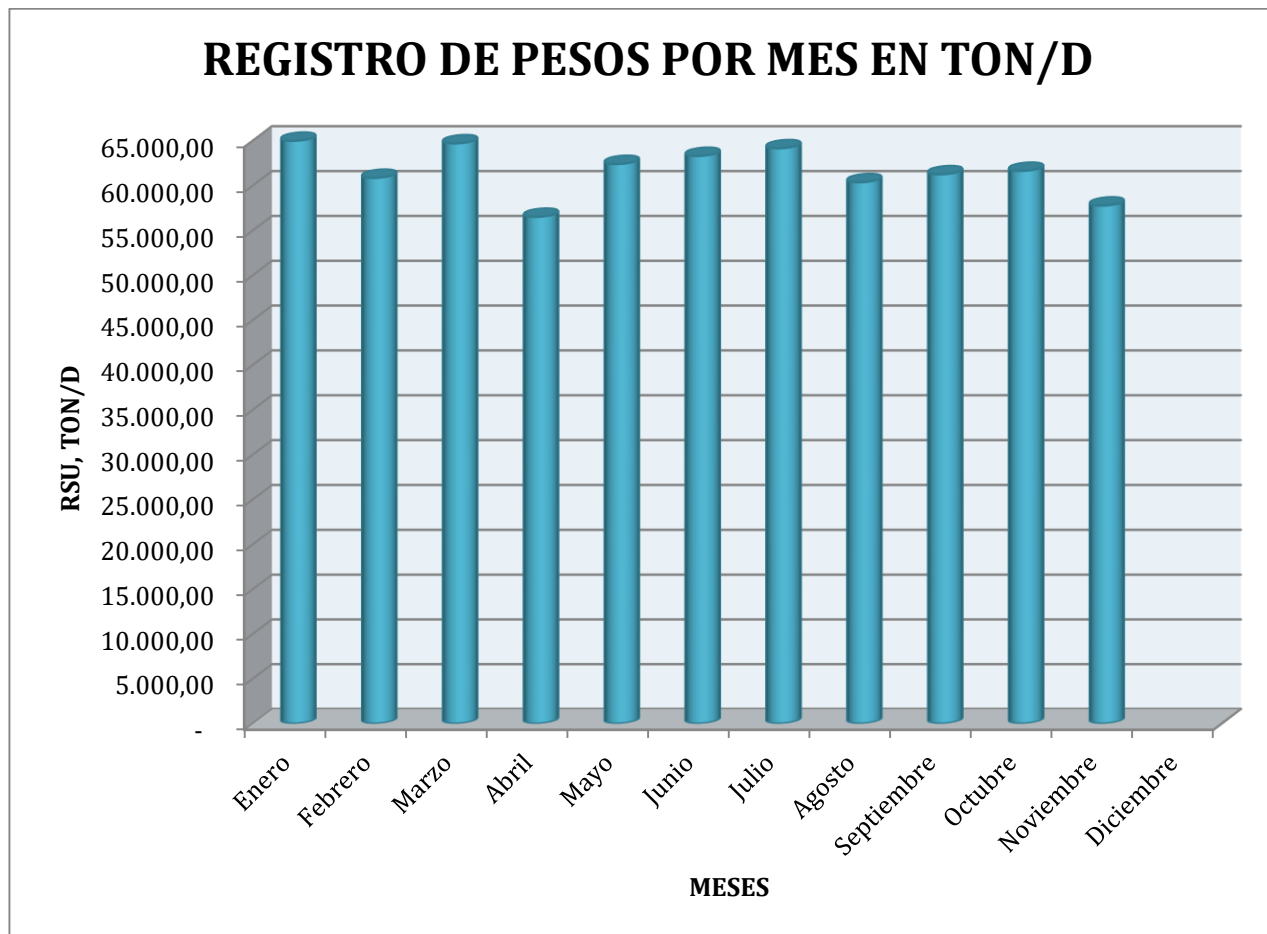
NOVIEMBRE 2020

Tabla 3: Resumen de toneladas dispuestas en el RSQ

DÍA	ESTACIONES DE TRANSFERENCIA		PARTICULARES TON/D	EMASEO TON/D	RUMIÑAHUI TON/D	HOSPITALARIOS TON/D	FAUNA URBANA	EMGIRS EP		TOTAL DEPOSITADO TON/D
	NORTE TON/D	SUR TON/D						COMUNIDADES	INTERNO	
dom-01	520,30	341,79	-	4,29	86,5	4,76	-	-	-	957,64
lun-02	746,52	624,58	-	60,77	111,34	6,97	-	-	-	1.550,18
mar-03	899,62	897,64	-	95,84	141,13	4,26	0,55	0,23	-	2.039,27
mié-04	1.045,21	850,92	-	102,77	142,74	6,43	0,07	-	-	2.148,14
jue-05	1.120,91	955,52	-	120,92	107	6,58	-	-	-	2.310,93
vie-06	1.032,80	942,53	4,42	75,79	107,59	8,01	0,21	-	-	2.171,35
sáb-07	1.117,02	804,49	-	113,34	117,73	3,26	0,02	1,90	-	2.157,76
dom-08	447,52	405,13	-	4,03	81,21	4,87	-	-	-	942,76
lun-09	846,03	676,11	3,57	55,69	127,46	6,95	0,10	-	-	1.715,91
mar-10	1.125,50	1.114,02	-	150,64	144,56	6,71	-	-	-	2.541,43
mié-11	1.233,10	826,87	1,11	74,79	120,48	7,21	0,08	-	-	2.263,64
jue-12	1.041,62	807,25	7,67	80,05	94,59	6,95	-	-	-	2.038,13
vie-13	876,16	897,79	4,02	88,03	111,82	8,22	-	0,14	-	1.986,18
sáb-14	1.046,45	886,85	-	94,09	115,6	3,15	0,20	0,63	-	2.146,97
dom-15	393,38	416,53	-	2,96	79,04	4,59	-	-	-	896,50
lun-16	781,66	682,68	3,18	58,63	119,67	7,72	0,11	-	-	1.653,65
mar-17	1.066,50	954,09	5,24	128,82	145,4	6,44	-	-	-	2.306,49
mié-18	714,19	1.168,76	-	167,59	112,49	7,38	-	-	-	2.170,41
jue-19	989,06	1.216,19	-	79,16	106,84	6,99	-	-	-	2.398,24
vie-20	974,28	827,53	2,32	97,38	113	7,44	-	-	-	2.021,95
sáb-21	1.040,73	854,47	-	112,37	107,6	2,43	0,23	0,50	-	2.118,33
dom-22	544,66	328,10	-	6,89	91,17	4,73	-	-	-	975,55
lun-23	775,72	769,39	3,55	68,12	126,31	9,38	-	-	-	1.752,47
mar-24	1.322,38	1.182,88	-	153,42	145,16	6,46	0,21	-	-	2.810,51
mié-25	1.205,68	1.111,43	0,21	70,42	117,39	7,22	-	-	-	2.512,35
jue-26	1.240,10	755,60	5,48	101,18	120,27	8,18	-	-	-	2.230,81
vie-27	965,73	824,10	7,42	97,36	132,47	8,07	0,14	-	-	2.035,29
sáb-28	1.140,56	838,00	-	91,04	116,95	3,63	0,04	0,30	-	2.190,52
dom-29	466,97	420,30	-	3,30	72,16	4,19	-	-	-	966,92
lun-30	885,54	666,37	2,10	74,56	129,62	7,22	-	0,27	-	1.765,68
<b>TOTAL</b>	<b>27.605,90</b>	<b>24.047,91</b>	<b>50,29</b>	<b>2.434,24</b>	<b>3.445,29</b>	<b>186,40</b>	<b>1,96</b>	<b>3,97</b>	<b>-</b>	<b>57.775,96</b>
<b>PROMEDIO</b>	<b>920,20</b>	<b>801,60</b>	<b>1,68</b>	<b>81,14</b>	<b>114,84</b>	<b>6,21</b>	<b>0,07</b>	<b>0,13</b>	<b>-</b>	<b>1.925,87</b>
<b>MAYOR</b>	<b>1.322,38</b>	<b>1.216,19</b>	<b>7,67</b>	<b>167,59</b>	<b>145,40</b>	<b>9,38</b>	<b>0,55</b>	<b>1,90</b>	<b>-</b>	<b>2.810,51</b>
<b>MENOR</b>	<b>393,38</b>	<b>328,10</b>	<b>0,21</b>	<b>2,96</b>	<b>72,16</b>	<b>2,43</b>	<b>0,02</b>	<b>0,14</b>	<b>-</b>	<b>896,50</b>

NOVIEMBRE 2020

Grafico 1: Registro de pesos por mes



NOVIEMBRE 2019

## 2. RESUMEN TRATAMIENTO DE LIXIVIADOS

Tabla 1: Resumen tratamiento de lixiviados

FECHA	VOLUMEN ACUMULADO PISCINAS, m3 (topografía)	VOLUMEN INGRESO			VOLUMEN TRATADO			
		* POR CUBETOS [m3/día]	** POR PRECIPITACION [m3/día]	TOTAL INGRESADO	PLANTA PTL [m3/día]	PLANTA VSEP [m3/día]	*** EVAPORACION [m3/día]	TOTAL TRATADO [m3/día]
1-nov.-20		232,63	0,00	232,63	0,00	0,00	189,84	189,84
2-nov.-20	108266,18	232,45	0,00	232,45	0,00	0,00	158,20	158,20
3-nov.-20		232,45	0,00	232,45	0,00	0,00	170,86	170,86
4-nov.-20		205,13	0,00	205,13	0,00	0,00	166,64	166,64
5-nov.-20		304,48	0,00	304,48	0,00	0,00	141,33	141,33
6-nov.-20		308,00	0,00	308,00	0,00	0,00	153,98	153,98
7-nov.-20		305,29	0,00	305,29	0,00	0,00	130,78	130,78
8-nov.-20		306,40	0,00	306,40	0,00	0,00	160,31	160,31
9-nov.-20	110883,77	275,39	0,00	275,39	0,00	0,00	124,45	124,45
10-nov.-20		305,10	286,88	591,98	0,00	0,00	118,13	118,13
11-nov.-20		232,82	2,11	234,93	0,00	0,00	164,53	164,53
12-nov.-20		258,33	0,00	258,33	0,00	0,00	183,52	183,52
13-nov.-20		256,14	0,00	256,14	0,00	0,00	152,97	152,97
14-nov.-20		237,53	2,64	240,17	0,00	0,00	137,15	137,15
15-nov.-20		256,38	0,00	256,38	0,00	0,00	121,32	121,32
16-nov.-20	111779,86	346,79	0,00	346,79	0,00	0,00	123,96	123,96
17-nov.-20		232,73	778,05	1.010,78	0,00	0,00	131,87	131,87
18-nov.-20		281,33	134,51	415,84	0,00	0,00	83,74	83,74
19-nov.-20		232,36	29,01	261,37	0,00	0,00	79,12	79,12
20-nov.-20		268,35	659,37	927,72	0,00	0,00	26,37	26,37
21-nov.-20		325,73	136,52	462,25	0,00	0,00	21,10	21,10
22-nov.-20		279,93	36,92	316,85	0,00	0,00	108,14	108,14
23-nov.-20	113708,47	289,23	2,64	291,87	0,00	0,00	85,72	85,72
24-nov.-20		267,73	0,00	267,73	0,00	0,00	147,70	147,70
25-nov.-20		267,53	36,92	304,45	0,00	0,00	71,21	71,21
26-nov.-20		273,13	218,91	492,04	0,00	0,00	193,18	193,18
27-nov.-20		372,80	5,27	378,07	0,00	0,00	102,86	102,86
28-nov.-20		292,80	29,01	321,81	0,00	0,00	79,12	79,12
29-nov.-20		301,80	0,00	301,80	0,00	0,00	137,15	137,15
30-nov.-20	116813,86	263,80	0,00	263,80	0,00	0,00	155,61	155,61
sumatoria		8.244,57	2.358,76	10.603,33	0,00	0,00	3.820,89	3.820,89
PROMEDIO		274,82	78,63	353,44	0,00	0,00	127,36	127,36

\* VALOR TOMADO DE INGRESO DE CUBETOS 8 Y 9

\*\* VALOR TOMADO PLUVIOSIDAD MENSUAL DEL INHAMI (ESTACION LA TOLA)

\*\*\* VALOR TEÓRICO CONSIDERANDO ESPEJO DE PISCINAS DE LIXIVIADOS

EL VOLUMEN FINAL ACUMULADO EN PISCINAS SE REALIZA MEDIANTE LEVANTAMIENTO TOPOGRÁFICO, CABE CONSIDERAR QUE DENTRO DEL VOLUMEN TOTAL DE PISCINAS ESTÁ INCLUIDO EL LIXIVIADO (LÍQUIDO) Y EL LODO (SÓLIDO).

NOVIEMBRE 2019

### 3. RESUMEN TRATAMIENTO DESECHOS HOSPITALARIOS

Tabla 1: Tratamiento de desechos hospitalarios

CALENDARIO		DATOS DE BASCULA DEL RELLENO SANITARIO DEL D.M.Q	
		PESOS EN KILOS	
		TOTAL INGRESADO PARA TRATAMIENTO	TOTAL DISPOSICIÓN FINAL TRATADOS
D	1	3.310,00	4.760,00
L	2	6.630,00	6.970,00
M	3	4.050,00	4.260,00
MI	4	6.420,00	6.430,00
J	5	6.430,00	6.580,00
V	6	7.660,00	8.010,00
S	7	4.820,00	3.260,00
D	8	3.110,00	4.870,00
L	9	7.200,00	6.950,00
M	10	6.480,00	6.710,00
MI	11	7.050,00	7.210,00
J	12	6.880,00	6.950,00
V	13	7.890,00	8.220,00
S	14	5.080,00	3.150,00
D	15	2.890,00	4.590,00
L	16	7.200,00	7.720,00
M	17	6.270,00	6.440,00
MI	18	7.130,00	7.380,00
J	19	6.980,00	6.990,00
V	20	7.260,00	7.440,00
S	21	6.230,00	2.430,00
D	22	3.190,00	4.730,00
L	23	6.610,00	9.380,00
M	24	6.360,00	6.460,00
MI	25	6.990,00	7.220,00
J	26	8.300,00	8.180,00
V	27	7.780,00	8.070,00
S	28	4.650,00	3.630,00
D	29	3.290,00	4.190,00
L	30	6.930,00	7.220,00
<b>TOTAL Kg.</b>		<b>181.070,00</b>	<b>186.400,00</b>
<b>TOTAL Tn.</b>		<b>181,07</b>	<b>186,40</b>

NOVIEMBRE 2019

Tabla 2: Tratamiento de desechos peligrosos

CALENDARIO		DATOS DE BÁSCULA INTERNA INGRESADOS POR TIPO DE DESECHO (KG)					
		MEDICINAS	FOCOS	FLUORESCENTES	LACAS Y PINTURAS	ELECTRÓNICOS	PILAS EMASEO/EMGIRS
D	1	-	-	-	-	-	-
L	2	-	-	-	-	-	-
M	3	-	-	-	-	-	-
MI	4	150,5	49,5	31	24,5	131,5	229
J	5	-	-	-	-	-	-
V	6	-	-	-	-	-	-
S	7	-	-	-	-	-	-
D	8	-	-	-	-	-	-
L	9	-	-	-	-	-	-
M	10	-	-	-	-	-	-
MI	11	-	-	-	-	-	-
J	12	-	-	-	-	-	-
V	13	-	-	-	-	-	-
S	14	-	-	-	-	-	-
D	15	-	-	-	-	-	-
L	16	-	-	-	-	-	-
M	17	-	-	-	-	-	-
MI	18	113,50	71,00	46	28,5	185,5	272
J	19	-	-	-	-	-	-
V	20	-	-	-	-	-	-
S	21	-	-	-	-	-	-
D	22	-	-	-	-	-	-
L	23	-	-	-	-	-	-
M	24	-	-	-	-	-	-
MI	25	-	-	-	-	-	-
J	26	-	-	-	-	-	-
V	27	-	-	-	-	-	-
S	28	-	-	-	-	-	-
D	29	-	-	-	-	-	-
L	30	-	-	-	-	-	-
<b>TOTAL Kg.</b>		<b>264,00</b>	<b>120,50</b>	<b>77,00</b>	<b>53,00</b>	<b>317,00</b>	<b>501,00</b>
<b>TOTAL Tn.</b>		<b>0,26</b>	<b>0,12</b>	<b>0,08</b>	<b>0,05</b>	<b>0,32</b>	<b>0,50</b>

NOVIEMBRE 2019

#### 4. RESUMEN TRATAMIENTO DE INCINERACIÓN DE FAUNA URBANA

Tabla 1: Tratamiento de incineración de fauna urbana

CALENDARIO		DATOS DE BÁSCULA DEL R.S PARA LA CARGA INGRESADA Y CARGA DE CENIZA PARA DISPOSICIÓN FINAL	
		PESOS EN KILOS	
		TOTAL INGRESADO PARA TRATAMIENTO	TOTAL DISPOSICIÓN FINAL TRATADOS
D	1	0,00	0,00
L	2	0,00	0,00
M	3	0,00	0,00
M	4	0,00	0,00
J	5		
V	6		
S	7	0,00	0,00
D	8	0,00	0,00
L	9	0,00	0,00
M	10	0,00	0,00
M	11	0,00	0,00
J	12		
V	13		
S	14	0,00	0,00
D	15	0,00	0,00
L	16	0,00	0,00
M	17	0,00	0,00
M	18	0,00	0,00
J	19		
V	20		
S	21	0,00	0,00
D	22	0,00	0,00
L	23	0,00	0,00
M	24	0,00	0,00
M	25	0,00	0,00
J	26		
V	27		
S	28	0,00	0,00
D	29	0,00	0,00
L	30	0,00	0,00
<b>TOTAL Kg.</b>		<b>0,00</b>	<b>0,00</b>
<b>TOTAL Tn.</b>		<b>0,00</b>	<b>0,00</b>



NOVIEMBRE 2019

5. RESUMEN INGRESO DE MATERIALES A ESCOMBRERAS

Tabla 1: Escombrera “EL SEMILLERO”

FECHA	DIA	M3	Nº INGRESOS
1/11/2020	DOMINGO		
2/11/2020	LUNES	-	-
3/11/2020	MARTES	-	-
4/11/2020	MIÉRCOLES	-	-
5/11/2020	JUEVES	-	-
6/11/2020	VIERNES	-	-
7/11/2020	SÁBADO	-	-
8/11/2020	DOMINGO		
9/11/2020	LUNES	-	-
10/11/2020	MARTES	-	-
11/11/2020	MIÉRCOLES	-	-
12/11/2020	JUEVES	-	-
13/11/2020	VIERNES	-	-
14/11/2020	SÁBADO	-	-
15/11/2020	DOMINGO		
16/11/2020	LUNES	-	-
17/11/2020	MARTES	-	-
18/11/2020	MIÉRCOLES	-	-
19/11/2020	JUEVES	-	-
20/11/2020	VIERNES	-	-
21/11/2020	SÁBADO	-	-
22/11/2020	DOMINGO		
23/11/2020	LUNES	-	-
24/11/2020	MARTES	-	-
25/11/2020	MIÉRCOLES	-	-
26/11/2020	JUEVES	-	-
27/11/2020	VIERNES	-	-
28/11/2020	SÁBADO	-	-
29/11/2020	DOMINGO		
30/11/2020	LUNES	-	-
	<b>TOTAL</b>	<b>0,00</b>	<b>0</b>
	<b>PROMEDIO</b>	<b>0,00</b>	<b>0,00</b>

\* A partir del viernes 13 de marzo de 2020, la operación en la escombrera fue SUSPENDIDA, debido a que el día jueves 12 de marzo se llevo a cabo la Asamblea General de la Comunidad de San José de Cocotog, en donde los moradores y dirigentes del sector decidieron cerrar definitivamente el acceso de las volquetas que pasan a la escombrera.

NOVIEMBRE 2019

Tabla 2: Escombrera “SANTA ANA”

FECHA	DIA	M3	Nº INGRESOS
1/11/2020	DOMINGO		
2/11/2020	LUNES	-	-
3/11/2020	MARTES	-	-
4/11/2020	MIÉRCOLES	-	-
5/11/2020	JUEVES	-	-
6/11/2020	VIERNES	-	-
7/11/2020	SÁBADO	-	-
8/11/2020	DOMINGO		
9/11/2020	LUNES	-	-
10/11/2020	MARTES	-	-
11/11/2020	MIÉRCOLES	-	-
12/11/2020	JUEVES	-	-
13/11/2020	VIERNES	-	-
14/11/2020	SÁBADO	-	-
15/11/2020	DOMINGO		
16/11/2020	LUNES	-	-
17/11/2020	MARTES	-	-
18/11/2020	MIÉRCOLES	-	-
19/11/2020	JUEVES	-	-
20/11/2020	VIERNES	-	-
21/11/2020	SÁBADO	-	-
22/11/2020	DOMINGO		
23/11/2020	LUNES	-	-
24/11/2020	MARTES	-	-
25/11/2020	MIÉRCOLES	-	-
26/11/2020	JUEVES	-	-
27/11/2020	VIERNES	-	-
28/11/2020	SÁBADO	-	-
29/11/2020	DOMINGO		
30/11/2020	LUNES	-	-
	<b>TOTAL</b>	<b>0,00</b>	<b>0</b>
	PROMEDIO	0,00	0,00

\* En los días señalados la operación en la escombrera fue SUSPENDIDA, debido a la emergencia decretada en el DMQ por el COVID-19, así como también por inconvenientes internos entre las autoridades de la Comunidad de Santa Ana.

NOVIEMBRE 2019

Tabla 3: Escombrera “TROJE IV”

FECHA	DIA	M3	Nº INGRESOS
1/11/2020	DOMINGO	-	-
2/11/2020	LUNES	1.039,00	160
3/11/2020	MARTES	1.867,00	241
4/11/2020	MIÉRCOLES	2.164,00	327
5/11/2020	JUEVES	1.825,00	294
6/11/2020	VIERNES	1.942,00	313
7/11/2020	SÁBADO	1.378,00	235
8/11/2020	DOMINGO	-	-
9/11/2020	LUNES	2.544,00	376
10/11/2020	MARTES	1.995,00	284
11/11/2020	MIÉRCOLES	2.284,00	358
12/11/2020	JUEVES	1.878,00	318
13/11/2020	VIERNES	2.187,00	325
14/11/2020	SÁBADO	1.781,00	290
15/11/2020	DOMINGO	-	-
16/11/2020	LUNES	2.589,00	344
17/11/2020	MARTES	3.162,00	399
18/11/2020	MIÉRCOLES	2.584,00	361
19/11/2020	JUEVES	2.386,00	323
20/11/2020	VIERNES	1.242,00	207
21/11/2020	SÁBADO	899,00	170
22/11/2020	DOMINGO	-	-
23/11/2020	LUNES	2.054,00	278
24/11/2020	MARTES	2.263,00	320
25/11/2020	MIÉRCOLES	2.364,00	319
26/11/2020	JUEVES	2.890,00	329
27/11/2020	VIERNES	2.446,00	304
28/11/2020	SÁBADO	1.390,00	223
29/11/2020	DOMINGO	-	-
30/11/2020	LUNES	2.799,00	352
	<b>TOTAL</b>	<b>51.952,00</b>	<b>7.450</b>
	PROMEDIO	2.078,08	298,00

NOVIEMBRE 2019

Grafico 1: Registro de ingresos por mes. Escombrera “EL SEMILLERO”

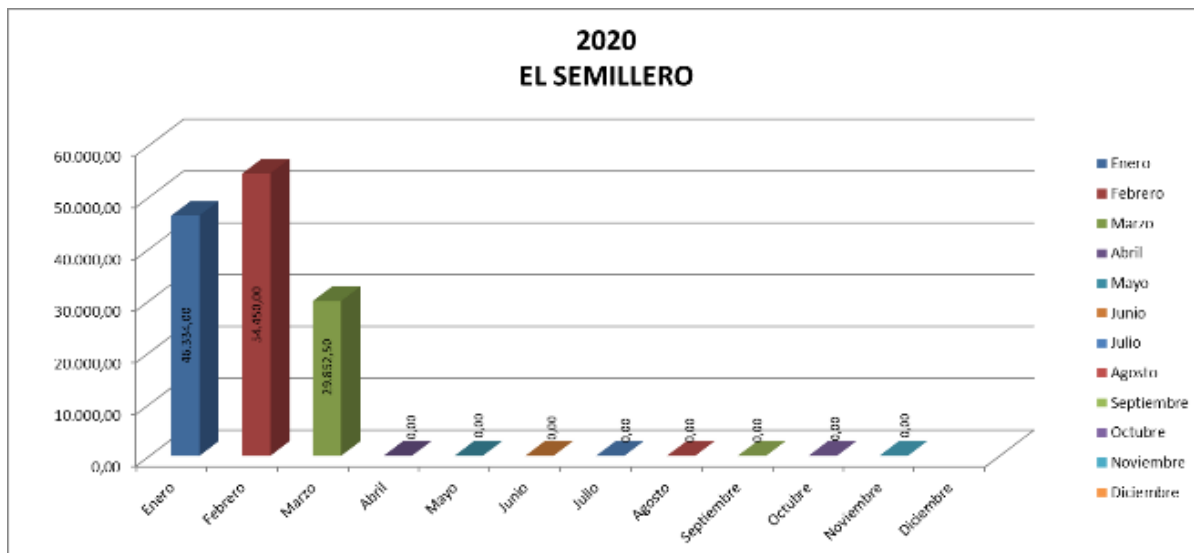
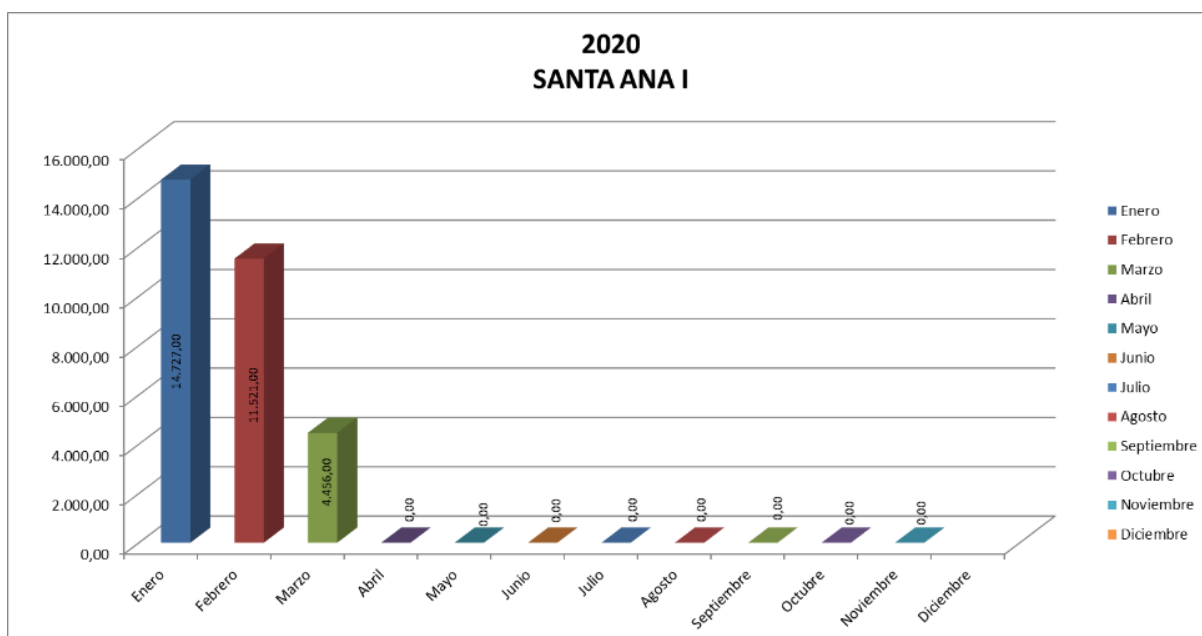
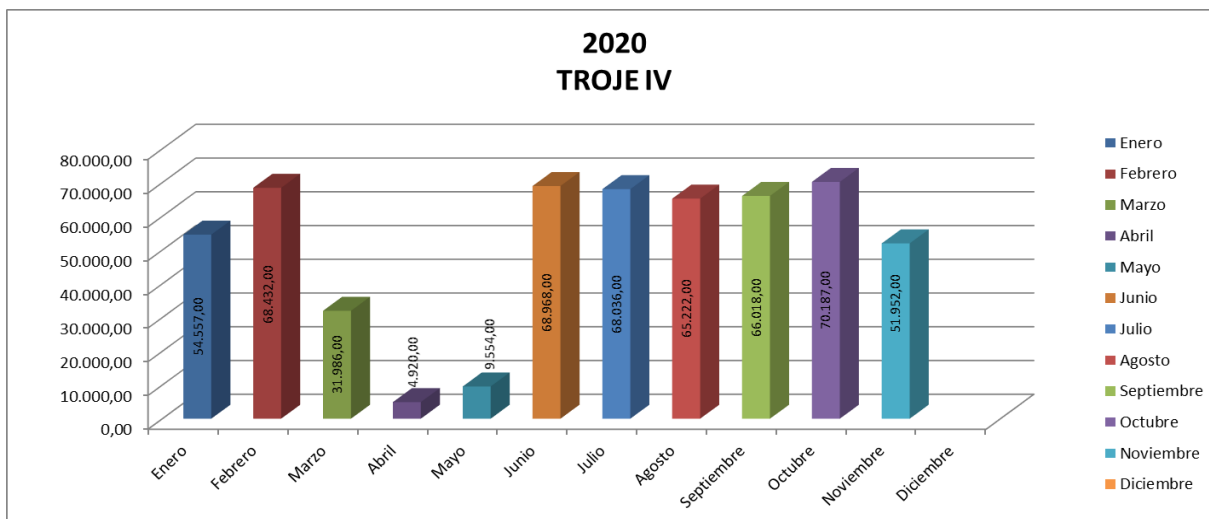


Grafico 2: Registro de ingresos por mes. Escombrera “SANTA ANA”



NOVIEMBRE 2019

**Grafico 3: Registro de ingresos por mes. Escombrera “TROJE IV”**



ELABORADO POR:

AR. PAOLA MONETENEGRO  
 ANALISTA DE GESTION OPERATIVA

REVISADO Y APROBADO POR:

DR. EDGAR FUERTES  
 GERENTE DE OPERACIONES EMGIRS-EP