

AGOSTO 2020

1. RESUMEN TRANSPORTE Y DISPOSICIÓN FINAL DE RESIDUOS ORDINARIOS

Tabla 1: Resumen de toneladas transferidas, transportadas y recicladas en la ETN

PERIODO		ESTACION DE TRANSFERENCIA NORTE						
agosto								
AÑO	Día	TRANSPORTADO (TON)	RECICLADO (TON)	OCP (TON)	EMASEO (TON)	PARTICULAR (TON)	INGRESO (TON)	SALIDA (TON)
2020	sá-01	1.161,01	-	0,59	994,99	0,98	996,56	1.161,01
	do-02	422,44	-	-	450,61	0,81	451,42	422,44
	lu-03	857,37	-	-	1.200,43	1,56	1.201,99	857,37
	ma-04	1.196,79	-	-	1.313,83	1,12	1.314,95	1.196,79
	mi-05	1.026,00	-	-	1.012,17	0,83	1.013,00	1.026,00
	ju-06	1.244,71	-	-	958,26	3,22	961,48	1.244,71
	vi-07	1.119,37	0,63	-	1.078,53	3,09	1.081,62	1.120,00
	sá-08	1.043,66	-	-	1.030,24	2,11	1.032,35	1.043,66
	do-09	426,85	-	-	404,86	-	404,86	426,85
	lu-10	914,56	-	-	999,49	0,66	1.000,15	914,56
	ma-11	1.164,96	-	-	1.226,09	1,84	1.227,93	1.164,96
	mi-12	1.166,67	-	-	1.097,41	1,11	1.098,52	1.166,67
	ju-13	1.043,73	-	-	1.001,59	2,58	1.004,17	1.043,73
	vi-14	962,52	-	-	1.019,51	1,88	1.021,39	962,52
	sá-15	1.053,92	-	0,76	1.084,68	2,63	1.088,07	1.053,92
	do-16	409,83	-	-	380,66	0,13	380,79	409,83
	lu-17	906,32	-	-	1.119,06	2,24	1.121,30	906,32
	ma-18	1.148,23	-	-	1.375,01	2,77	1.377,78	1.148,23
	mi-19	1.051,23	-	-	1.021,80	2,27	1.024,07	1.051,23
	ju-20	1.183,99	-	-	936,81	1,24	938,05	1.183,99
	vi-21	1.049,71	-	-	1.060,05	1,43	1.061,48	1.049,71
	sá-22	1.051,30	-	-	1.060,54	2,24	1.062,78	1.051,30
	do-23	425,29	-	-	445,09	0,70	445,79	425,29
	lu-24	723,39	-	-	1.180,91	1,83	1.182,74	723,39
	ma-25	1.133,94	-	-	1.361,69	0,86	1.362,55	1.133,94
	mi-26	1.265,20	-	0,31	1.019,79	1,43	1.021,53	1.265,20
	ju-27	1.300,11	-	-	1.002,28	5,50	1.007,78	1.300,11
	vi-28	1.107,92	-	0,74	1.087,09	0,83	1.088,66	1.107,92
	sá-29	1.015,62	-	-	974,45	1,82	976,27	1.015,62
	do-30	395,55	-	-	380,23	1,87	382,10	395,55
	lu-31	697,67	-	-	1.072,42	1,85	1.074,27	697,67
<b>TOTAL</b>		<b>29.669,86</b>	<b>0,63</b>	<b>2,40</b>	<b>30.350,57</b>	<b>53,43</b>	<b>30.406,40</b>	<b>29.670,49</b>
<b>PROMEDIO</b>		<b>957,09</b>	<b>0,02</b>	<b>0,08</b>	<b>979,05</b>	<b>1,72</b>	<b>980,85</b>	<b>957,11</b>

AGOSTO 2020

Tabla 2: Resumen de toneladas transferidas, transportadas en la ETS

PERIODO		ESTACION DE TRANSFERENCIA SUR				
agosto						
AÑO	Día	TRANSPORTADO (TON)	EMASEO (TON)	PARTICULA RES (TON)	INGRESO (TON)	SALIDA (TON)
2020	sá-01	841,79	954,32	-	954,32	841,79
	do-02	513,11	376,90	-	376,90	513,11
	lu-03	738,31	900,61	-	900,61	738,31
	ma-04	1.001,40	1.199,29	-	1.199,29	1.001,40
	mi-05	1.007,04	802,78	0,91	803,69	1.007,04
	ju-06	851,13	807,97	0,09	808,06	851,13
	vi-07	864,05	812,18	-	812,18	864,05
	sá-08	914,03	942,11	-	942,11	914,03
	do-09	425,98	400,81	-	400,81	425,98
	lu-10	694,68	861,71	-	861,71	694,68
	ma-11	1.029,08	1.031,12	1,65	1.032,77	1.029,08
	mi-12	986,05	828,63	0,74	829,37	986,05
	ju-13	783,23	884,54	0,44	884,98	783,23
	vi-14	899,10	819,86	0,19	820,05	899,10
	sá-15	1.007,33	1.004,64	-	1.004,64	1.007,33
	do-16	345,00	375,36	-	375,36	345,00
	lu-17	708,21	880,54	0,30	880,84	708,21
	ma-18	1.021,33	1.142,04	0,12	1.142,16	1.021,33
	mi-19	1.182,30	795,56	5,35	800,91	1.182,30
	ju-20	829,40	819,93	2,26	822,19	829,40
	vi-21	711,71	850,42	2,42	852,84	711,71
	sá-22	1.071,55	939,74	-	939,74	1.071,55
	do-23	336,24	386,60	-	386,60	336,24
	lu-24	633,23	913,70	0,61	914,31	633,23
	ma-25	1.002,19	1.217,63	1,56	1.219,19	1.002,19
	mi-26	1.228,62	844,23	0,61	844,84	1.228,62
	ju-27	905,11	833,20	0,80	834,00	905,11
	vi-28	845,18	787,60	2,25	789,85	845,18
	sá-29	740,20	871,80	0,27	872,07	740,20
	do-30	351,15	298,91	-	298,91	351,15
	lu-31	684,59	875,91	2,99	878,90	684,59
<b>TOTAL</b>		<b>25.152,32</b>	<b>25.460,64</b>	<b>23,56</b>	<b>25.484,20</b>	<b>25.152,32</b>
<b>PROMEDIO</b>		<b>811,37</b>	<b>821,31</b>	<b>0,76</b>	<b>822,07</b>	<b>811,37</b>

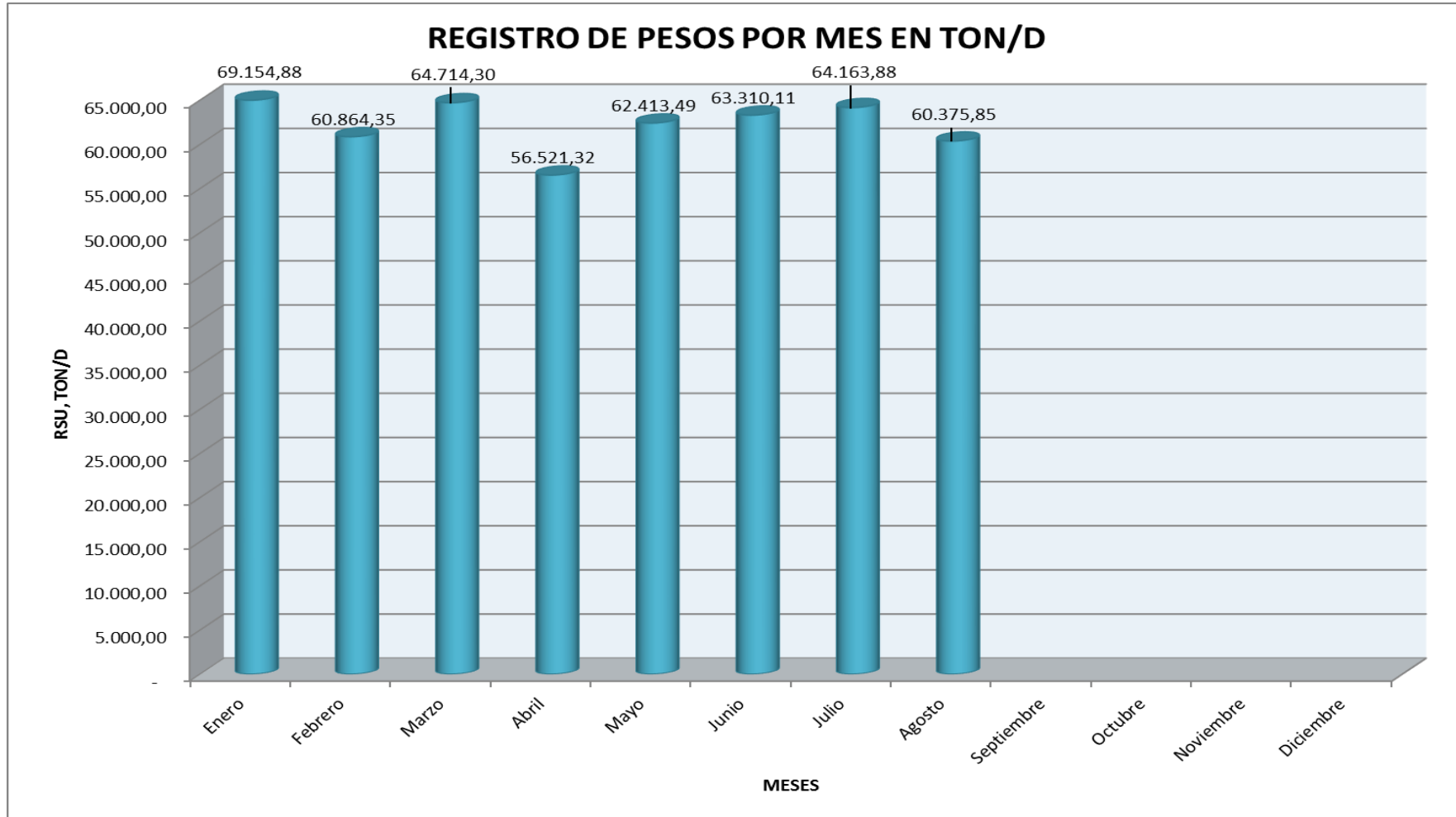
AGOSTO 2020

Tabla 3: Resumen de toneladas dispuestas en el RSQ

DIA	ESTACIONES DE TRANSFERENCIA		PARTICULARES, TON/D	EMASEO, TON/D	RUMIÑAHUI, TON/D	HOSPITALARIOS, TON/D	FAUNA URBANA	EMGIRS-EP		TOTAL DEPOSITADO, TON/D
	NORTE, TON/D	SUR, TON/D						COMUNIDADES	INTERNO	
sá-01	1.180,53	760,65	-	86,53	102,96	1,80	-	-	-	2.132,47
do-02	464,75	537,89	-	18,06	71,95	4,30	-	-	-	1.096,95
lu-03	798,01	697,85	-	55,96	130,74	8,91	-	-	-	1.691,47
ma-04	1.197,95	939,86	-	114,73	119,03	8,25	0,10	-	-	2.379,92
mi-05	1.044,17	1.027,62	6,56	44,21	116,94	8,12	0,48	0,40	-	2.248,50
ju-06	1.202,65	847,88	11,69	83,99	89,37	7,49	-	-	-	2.243,07
vi-07	1.054,86	898,28	15,40	74,85	123,11	8,35	0,08	-	-	2.174,93
sá-08	1.071,58	884,44	-	79,62	95,09	3,07	0,10	0,27	-	2.134,17
do-09	506,98	469,80	-	-	64,92	4,33	-	-	-	1.046,03
lu-10	883,04	661,64	0,94	54,75	120,09	8,82	0,11	-	-	1.729,39
ma-11	1.100,78	1.014,57	-	125,69	158,9	6,09	0,02	-	-	2.406,05
mi-12	1.215,98	980,35	1,76	74,74	101,63	7,94	0,08	0,14	-	2.382,62
ju-13	980,47	755,45	0,74	98,08	103,53	9,67	-	-	-	1.947,94
vi-14	1.036,07	865,84	5,76	78,59	120,67	8,29	-	-	-	2.115,22
sá-15	1.048,69	1.002,32	-	54,86	118,83	2,97	0,09	-	-	2.227,76
do-16	459,58	393,79	-	6,98	59,35	4,15	-	-	-	923,85
lu-17	897,34	674,70	-	56,96	121,9	9,40	-	-	-	1.760,30
ma-18	1.251,14	991,28	-	95,99	145,22	6,63	0,07	0,28	-	2.490,61
mi-19	1.100,67	1.098,12	3,11	45,65	102,62	7,99	-	-	-	2.358,16
ju-20	1.148,85	852,50	8,63	64,58	121,73	7,03	0,11	-	-	2.203,43
vi-21	955,59	759,20	2,19	77,81	101,56	7,33	-	-	-	1.903,68
sá-22	955,23	1.099,56	-	109,03	118,23	4,65	0,11	-	-	2.286,81
do-23	574,84	333,01	-	20,90	60,53	4,75	-	-	-	994,03
lu-24	694,42	574,91	-	69,66	133,24	7,69	0,54	-	-	1.480,46
ma-25	1.122,84	995,31	6,57	122,29	157,5	7,02	-	0,34	-	2.411,87
mi-26	1.278,24	1.174,65	1,23	73,17	111,97	8,31	0,07	-	-	2.647,64
ju-27	1.324,06	907,65	-	81,32	100,24	7,74	-	-	-	2.421,01
vi-28	1.045,02	924,92	2,55	79,70	121,13	7,36	-	-	-	2.180,68
sá-29	837,58	848,92	-	53,74	102,12	2,33	0,22	1,29	-	1.846,20
do-30	448,25	406,88	-	2,46	68,6	3,53	-	-	-	929,72
lu-31	772,52	604,46	-	88,92	109,11	5,78	0,12	-	-	1.580,91
<b>TOTAL</b>	<b>29.652,68</b>	<b>24.984,30</b>	<b>67,13</b>	<b>2.093,82</b>	<b>3.372,81</b>	<b>200,09</b>	<b>2,30</b>	<b>2,72</b>	<b>-</b>	<b>60.375,85</b>
<b>PROMEDIO</b>	<b>956,54</b>	<b>805,95</b>	<b>2,17</b>	<b>67,54</b>	<b>108,80</b>	<b>6,45</b>	<b>0,07</b>	<b>0,09</b>	<b>-</b>	<b>1.947,61</b>
<b>MAYOR</b>	<b>1.324,06</b>	<b>1.174,65</b>	<b>15,40</b>	<b>125,69</b>	<b>158,90</b>	<b>9,67</b>	<b>0,54</b>	<b>1,29</b>	<b>-</b>	<b>2.647,64</b>
<b>MENOR</b>	<b>448,25</b>	<b>333,01</b>	<b>0,74</b>	<b>2,46</b>	<b>59,35</b>	<b>1,80</b>	<b>0,02</b>	<b>0,14</b>	<b>-</b>	<b>923,85</b>

AGOSTO 2020

Gráfico 1: Registro de pesos por mes



AGOSTO 2020

## 2. RESUMEN TRATAMIENTO DE LIXIVIADOS

Tabla 1: Resumen tratamiento de lixiviados

FECHA	VOLUMEN ACUMULADO PISCINAS, m3 (topografía)	VOLUMEN INGRESO			VOLUMEN TRATADO			
		* POR CUBETOS, m3/día	** POR PRECIPITACION, m3/día	TOTAL INGRESADO	PLANTA PTL, m3/día	PLANTA VSEP, m3/día	*** EVAPORACION, m3/día	TOTAL TRATADO, m3/día
1-ago.-20		262,92	0,00	262,92	0,00	0,00	143,44	143,44
2-ago.-20		263,73	0,00	263,73	0,00	0,00	153,98	153,98
3-ago.-20		246,93	0,00	246,93	0,00	0,00	139,22	139,22
4-ago.-20		256,23	0,00	256,23	0,00	0,00	141,33	141,33
5-ago.-20		252,73	0,00	252,73	0,00	0,00	73,83	73,83
6-ago.-20		258,23	0,00	258,23	0,00	0,00	99,14	99,14
7-ago.-20		260,53	0,00	260,53	0,00	0,00	124,45	124,45
8-ago.-20		247,63	0,00	247,63	0,00	0,00	135,00	135,00
9-ago.-20		259,93	0,00	259,93	0,00	0,00	179,30	179,30
10-ago.-20		261,53	0,00	261,53	0,00	0,00	149,77	149,77
11-ago.-20		256,43	0,00	256,43	0,00	0,00	124,45	124,45
12-ago.-20		255,23	0,00	255,23	0,00	0,00	132,89	132,89
13-ago.-20		258,63	0,00	258,63	0,00	0,00	149,77	149,77
14-ago.-20		253,53	88,59	342,12	0,00	0,00	0,00	0,00
15-ago.-20		241,53	0,00	241,53	0,00	0,00	94,92	94,92
16-ago.-20		273,53	0,00	273,53	0,00	0,00	61,17	61,17
17-ago.-20		241,03	0,00	241,03	0,00	0,00	128,67	128,67
18-ago.-20		251,63	50,63	302,26	0,00	0,00	102,83	102,83
19-ago.-20		250,53	44,30	294,83	0,00	0,00	64,34	64,34
20-ago.-20		242,63	27,42	270,05	0,00	0,00	35,44	35,44
21-ago.-20		249,03	234,14	483,17	0,00	0,00	44,30	44,30
22-ago.-20		245,13	2,11	247,24	0,00	0,00	71,72	71,72
23-ago.-20		260,03	0,00	260,03	0,00	0,00	101,25	101,25
24-ago.-20		252,33	0,00	252,33	0,00	0,00	130,78	130,78
25-ago.-20		259,13	0,00	259,13	0,00	0,00	113,91	113,91
26-ago.-20		262,93	0,00	262,93	0,00	0,00	135,00	135,00
27-ago.-20		256,43	16,88	273,31	0,00	0,00	65,39	65,39
28-ago.-20		264,63	4,22	268,85	0,00	0,00	116,02	116,02
29-ago.-20		262,63	14,77	277,40	0,00	0,00	101,25	101,25
30-ago.-20		246,33	107,58	353,91	0,00	0,00	139,22	139,22
31-ago.-20	102726,99	232,63	2,11	234,74	0,00	0,00	46,41	46,41
<b>sumatoria</b>		<b>7.886,32</b>	<b>592,74</b>	<b>8.479,06</b>	<b>0,00</b>	<b>0,00</b>	<b>3.299,18</b>	<b>3.299,18</b>
<b>PROMEDIO</b>		<b>254,40</b>	<b>19,12</b>	<b>273,52</b>	<b>0,00</b>	<b>0,00</b>	<b>106,43</b>	<b>106,43</b>
<b>* VALOR TOMADO DE INGRESO DE CUBETOS 8, 9A Y 9B</b>								
<b>** VALOR CALCULADO DEL PLUVIÓMETRO DE EMGIRS-EP</b>								
<b>*** VALOR CALCULADO CONSIDERANDO ESPEJO DE PISCINAS DE LIXIVIADOS CON EL EVAPORADOR DE EMGIRS-EP</b>								
<b>EL VOLUMEN FINAL ACUMULADO EN PISCINAS SE REALIZA MEDIANTE LEVANTAMIENTO TOPOGRÁFICO, CABE CONSIDERAR QUE DENTRO DEL VOLUMEN TOTAL DE PISCINAS ESTÁ INCLUIDO EL LIXIVIADO (LÍQUIDO) Y EL LODO (SÓLIDO).</b>								

AGOSTO 2020

### 3. RESUMEN TRATAMIENTO DESECHOS HOSPITALARIOS

Tabla 1: Tratamiento de desechos hospitalarios

CALENDARIO		DATOS DE BASCULA DEL RELLENO SANITARIO DEL D.M.Q	
		PESOS EN KILOS	
		TOTAL INGRESADO PARA TRATAMIENTO	TOTAL DISPOSICIÓN FINAL TRATADOS
S	1	4.780,00	1.800,00
D	2	3.080,00	4.300,00
L	3	8.650,00	8.910,00
M	4	6.090,00	8.250,00
MI	5	7.910,00	8.120,00
J	6	7.330,00	7.490,00
V	7	8.350,00	8.350,00
S	8	4.410,00	3.070,00
D	9	3.800,00	4.330,00
L	10	7.680,00	8.820,00
M	11	5.820,00	6.090,00
MI	12	7.670,00	7.940,00
J	13	7.420,00	9.670,00
V	14	7.750,00	8.290,00
S	15	4.600,00	2.970,00
D	16	3.110,00	4.150,00
L	17	8.520,00	9.400,00
M	18	6.430,00	6.630,00
MI	19	7.820,00	7.990,00
J	20	6.780,00	7.030,00
V	21	8.020,00	7.330,00
S	22	4.920,00	4.650,00
D	23	3.310,00	4.750,00
L	24	7.510,00	7.690,00
M	25	6.820,00	7.020,00
MI	26	8.090,00	8.310,00
J	27	7.620,00	7.740,00
V	28	7.190,00	7.360,00
S	29	4.990,00	2.330,00
D	30	3.320,00	3.530,00
L	31	7.100,00	5.780,00
<b>TOTAL Kg.</b>		<b>196.890,00</b>	<b>200.090,00</b>
<b>TOTAL Tn.</b>		<b>196,89</b>	<b>200,09</b>

AGOSTO 2020

Tabla 2: Tratamiento de desechos peligrosos

CALENDARIO		DATOS DE BÁSCULA INTERNA INGRESADOS POR TIPO DE DESECHO (KG)					
		MEDICINAS	FOCOS	FLUORESCENTES	LACAS Y PINTURAS	ELECTRÓNICOS	PILAS EMASEO/EMGIRS
S	1	-	-	-	-	-	-
D	2	-	-	-	-	-	-
L	3	-	-	-	-	-	-
M	4	-	-	-	-	-	-
MI	5	131,00	46,50	37,5	47	195,5	313
J	6	-	-	-	-	-	-
V	7	-	-	-	-	-	-
S	8	-	-	-	-	-	-
D	9	-	-	-	-	-	-
L	10	-	-	-	-	-	-
M	11	-	-	-	-	-	-
MI	12	-	-	-	-	-	-
J	13	-	-	-	-	-	-
V	14	-	-	-	-	-	205
S	15	-	-	-	-	-	-
D	16	-	-	-	-	-	-
L	17	-	-	-	-	-	-
M	18	-	-	-	-	-	-
MI	19	-	-	-	-	-	-
J	20	142,00	32,00	50,5	17,5	147	186
V	21	-	-	-	-	-	-
S	22	-	-	-	-	-	-
D	23	-	-	-	-	-	-
L	24	-	-	-	-	-	-
M	25	-	-	-	-	-	-
MI	26	-	-	-	-	-	-
J	27	-	-	-	-	-	-
V	28	-	-	-	-	-	-
S	29	-	-	-	-	-	-
D	30	-	-	-	-	-	-
L	31	-	-	-	-	-	-
<b>TOTAL Kg.</b>		<b>273,00</b>	<b>78,50</b>	<b>88,00</b>	<b>64,50</b>	<b>342,50</b>	<b>704,00</b>
<b>TOTAL Tn.</b>		<b>0,27</b>	<b>0,08</b>	<b>0,09</b>	<b>0,06</b>	<b>0,34</b>	<b>0,70</b>

AGOSTO 2020

4. RESUMEN DE TRATAMIENTO DE FAUNA URBANA

Tabla 1: Tratamiento de incineración de fauna urbana

CALENDARIO		DATOS DE BÁSCULA DEL R.S PARA LA CARGA INGRESADA Y CARGA DE CENIZA PARA DISPOSICIÓN FINAL	
		PESOS EN KILOS	
		TOTAL INGRESADO PARA TRATAMIENTO	TOTAL DISPOSICIÓN FINAL TRATADOS
S	1	0,00	0,00
D	2	0,00	0,00
L	3	0,00	0,00
M	4		
M	5		
J	6	0,00	0,00
V	7	0,00	0,00
S	8	0,00	0,00
D	9	0,00	0,00
L	10	0,00	0,00
M	11		
M	12		
J	13	0,00	0,00
V	14	0,00	0,00
S	15	0,00	0,00
D	16	0,00	0,00
L	17	0,00	0,00
M	18		
M	19		
J	20	0,00	0,00
V	21	0,00	0,00
S	22	0,00	0,00
D	23	0,00	0,00
L	24	0,00	0,00
M	25		
M	26		
J	27	0,00	0,00
V	28	0,00	0,00
S	29	0,00	0,00
D	30	0,00	0,00
L	31	0,00	0,00
<b>TOTAL Kg.</b>		<b>0,00</b>	<b>0,00</b>
<b>TOTAL Tn.</b>		<b>0,00</b>	<b>0,00</b>



AGOSTO 2020

## 5. RESUMEN INGRESO DE MATERIALES A ESCOMBRERAS

Tabla 1: Escombrera “EL SEMILLERO”

FECHA	DIA	M3	Nº INGRESOS	
01/08/2020	SÁBADO			
02/08/2020	DOMINGO			
03/08/2020	LUNES	-	-	*
04/08/2020	MARTES	-	-	*
05/08/2020	MIÉRCOLES	-	-	*
06/08/2020	JUEVES	-	-	*
07/08/2020	VIERNES	-	-	*
08/08/2020	SÁBADO			
09/08/2020	DOMINGO			
10/08/2020	LUNES	-	-	*
11/08/2020	MARTES	-	-	*
12/08/2020	MIÉRCOLES	-	-	*
13/08/2020	JUEVES	-	-	*
14/08/2020	VIERNES	-	-	*
15/08/2020	SÁBADO			
16/08/2020	DOMINGO			
17/08/2020	LUNES	-	-	*
18/08/2020	MARTES	-	-	*
19/08/2020	MIÉRCOLES	-	-	*
20/08/2020	JUEVES	-	-	*
21/08/2020	VIERNES	-	-	*
22/08/2020	SÁBADO			
23/08/2020	DOMINGO			
24/08/2020	LUNES	-	-	*
25/08/2020	MARTES	-	-	*
26/08/2020	MIÉRCOLES	-	-	*
27/08/2020	JUEVES	-	-	*
28/08/2020	VIERNES	-	-	*
29/08/2020	SÁBADO			
30/08/2020	DOMINGO			
31/08/2020	LUNES	-	-	*
	<b>TOTAL</b>	<b>0,00</b>	<b>0</b>	
	PROMEDIO	#¡ DIV/0!	#¡ DIV/0!	

\* A partir del viernes 13 de marzo de 2020, la operación en la escombrera fue SUSPENDIDA, debido a que el día jueves 12 de marzo se llevo a cabo la Asamblea General de la Comunidad de San José de Cocotog, en donde los moradores y dirigentes del sector decidieron cerrar definitivamente el acceso de las volquetas que pasan a la escombrera.

AGOSTO 2020

Tabla 2: Escombrera “SANTA ANA”

FECHA	DIA	M3	Nº INGRESOS	
01/08/2020	SÁBADO			
02/08/2020	DOMINGO			
03/08/2020	LUNES	-	-	*
04/08/2020	MARTES	-	-	*
05/08/2020	MIÉRCOLES	-	-	*
06/08/2020	JUEVES	-	-	*
07/08/2020	VIERNES	-	-	*
08/08/2020	SÁBADO			
09/08/2020	DOMINGO			
10/08/2020	LUNES	-	-	*
11/08/2020	MARTES	-	-	*
12/08/2020	MIÉRCOLES	-	-	*
13/08/2020	JUEVES	-	-	*
14/08/2020	VIERNES	-	-	*
15/08/2020	SÁBADO			
16/08/2020	DOMINGO			
17/08/2020	LUNES	-	-	*
18/08/2020	MARTES	-	-	*
19/08/2020	MIÉRCOLES	-	-	*
20/08/2020	JUEVES	-	-	*
21/08/2020	VIERNES	-	-	*
22/08/2020	SÁBADO			
23/08/2020	DOMINGO			
24/08/2020	LUNES	-	-	*
25/08/2020	MARTES	-	-	*
26/08/2020	MIÉRCOLES	-	-	*
27/08/2020	JUEVES	-	-	*
28/08/2020	VIERNES	-	-	*
29/08/2020	SÁBADO			
30/08/2020	DOMINGO			
31/08/2020	LUNES	-	-	*
	<b>TOTAL</b>	<b>0,00</b>	<b>0</b>	
	PROMEDIO	#¡ DIV/0!	#¡ DIV/0!	

\* En los días señalados la operación en la escombrera fue SUSPENDIDA, debido a la emergencia decretada en el DMQ por el COVID-19, así como también por inconvenientes internos entre las autoridades de la Comunidad de Santa Ana.

AGOSTO 2020

Tabla 3: Escombrera “TROJE IV”

FECHA	DIA	M3	Nº INGRESOS
01/08/2020	SÁBADO	2.040,00	291
02/08/2020	DOMINGO	-	-
03/08/2020	LUNES	2.171,00	284
04/08/2020	MARTES	2.668,00	361
05/08/2020	MIÉRCOLES	2.768,00	355
06/08/2020	JUEVES	2.235,00	312
07/08/2020	VIERNES	2.472,00	332
08/08/2020	SÁBADO	2.133,00	283
09/08/2020	DOMINGO	-	-
10/08/2020	LUNES	1.627,00	215
11/08/2020	MARTES	2.761,00	366
12/08/2020	MIÉRCOLES	2.789,00	341
13/08/2020	JUEVES	3.121,00	380
14/08/2020	VIERNES	3.836,00	445
15/08/2020	SÁBADO	2.176,00	277
16/08/2020	DOMINGO	-	-
17/08/2020	LUNES	2.744,00	355
18/08/2020	MARTES	2.319,00	332
19/08/2020	MIÉRCOLES	2.590,00	362
20/08/2020	JUEVES	2.527,00	367
21/08/2020	VIERNES	1.743,00	226
22/08/2020	SÁBADO	1.883,00	275
23/08/2020	DOMINGO	-	-
24/08/2020	LUNES	2.577,00	390
25/08/2020	MARTES	3.122,00	434
26/08/2020	MIÉRCOLES	2.399,00	326
27/08/2020	JUEVES	2.918,00	400
28/08/2020	VIERNES	3.126,00	392
29/08/2020	SÁBADO	2.141,00	298
30/08/2020	DOMINGO	-	-
31/08/2020	LUNES	2.336,00	317
	<b>TOTAL</b>	<b>65.222,00</b>	<b>8.716</b>
	PROMEDIO	2.508,54	335,23

AGOSTO 2020

Gráfico 1: Registro de ingresos por mes. Escombrera “EL SEMILLERO”

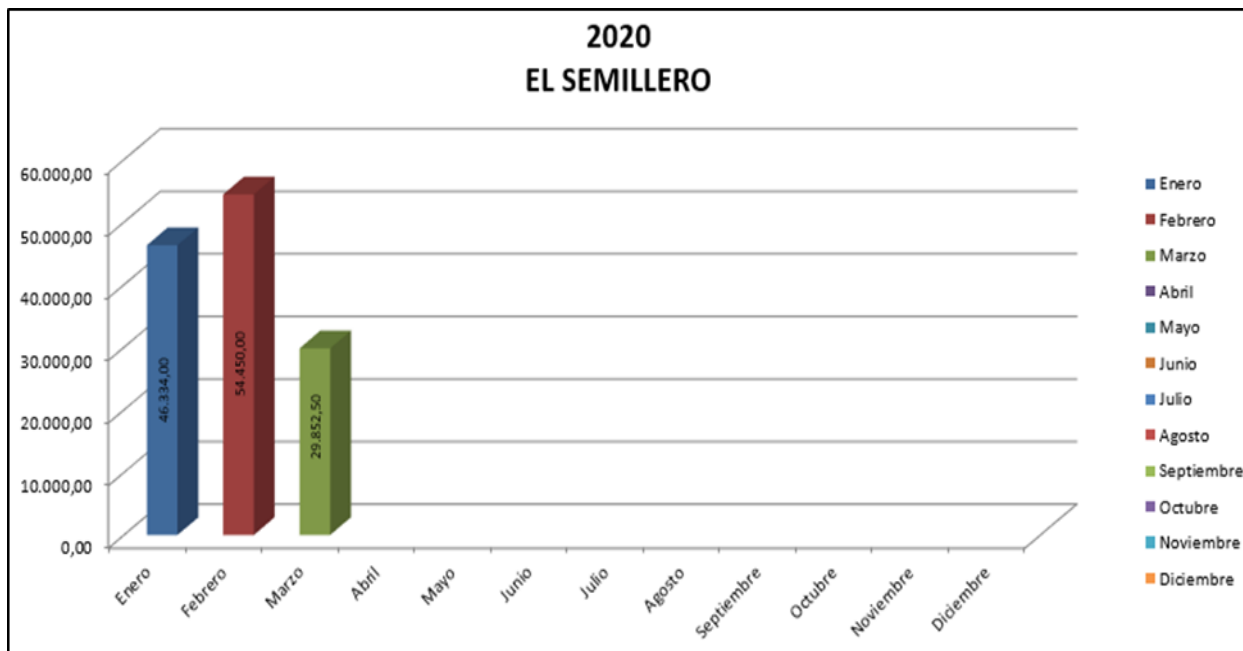
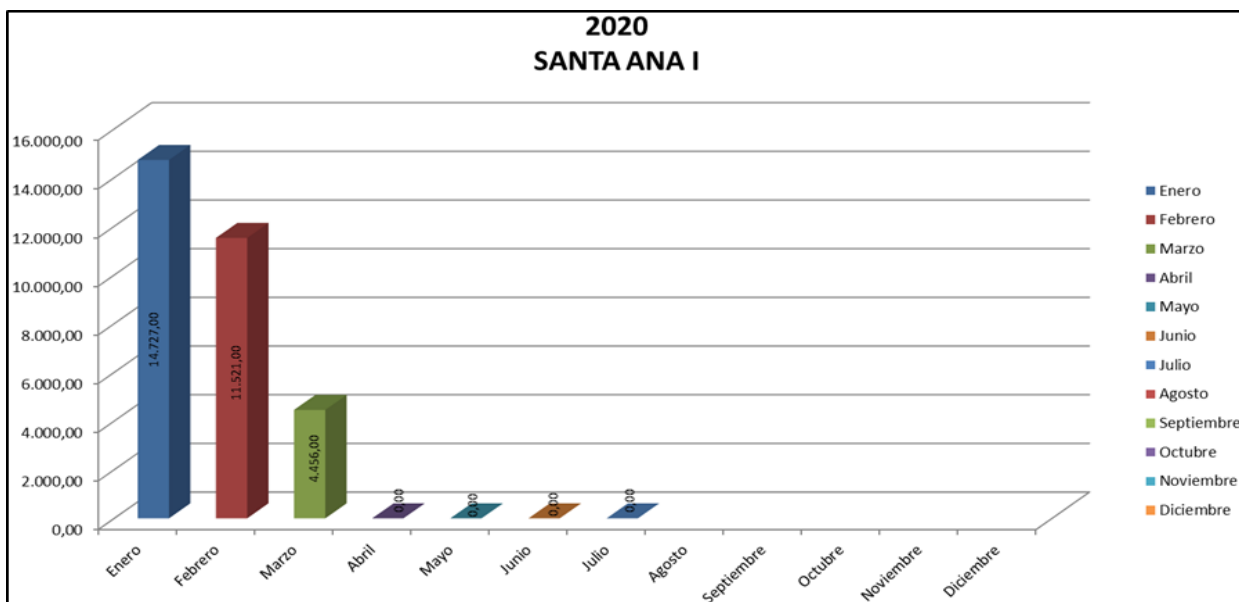
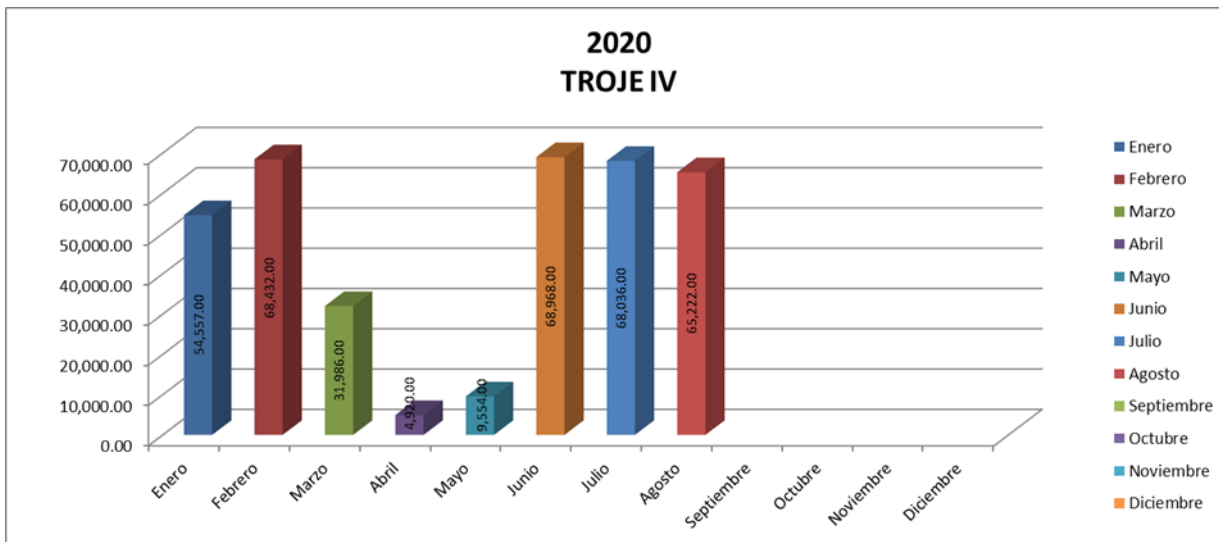


Gráfico 2: Registro de ingresos por mes. Escombrera “SANTA ANA”



AGOSTO 2020

Gráfico 3: Registro de ingresos por mes. Escombrera “EL TROJE”



ELABORADO POR:

Econ. Diego Jijón Andrade  
 ANALISTA

REVISADO Y APROBADO POR:

Dr. Edgar Fuertes  
 GERENTE DE OPERACIONES