

JUNIO 2020

1. RESUMEN TRANSPORTE Y DISPOSICIÓN FINAL DE RESIDUOS ORDINARIOS

Tabla 1: Resumen de toneladas transferidas, transportadas y recicladas en la ETN

PERIODO		ESTACION DE TRANSFERENCIA NORTE						
junio								
AÑO	Día	TRANSPORTADO (TON)	RECICLADO (TON)	OCP (TON)	EMASEO (TON)	PARTICULAR (TON)	INGRESO (TON)	SALIDA (TON)
2020	lu-01	705,12	3,04	-	1.257,67	3,73	1.261,40	708,16
	ma-02	1.266,40	-	-	1.502,01	1,49	1.503,50	1.266,40
	mi-03	1.303,62	-	0,94	1.102,35	2,12	1.105,41	1.303,62
	ju-04	1.308,30	-	-	1.211,07	5,12	1.216,19	1.308,30
	vi-05	1.288,94	-	-	1.248,35	3,11	1.251,46	1.288,94
	sá-06	1.313,90	-	-	1.247,18	4,09	1.251,27	1.313,90
	do-07	651,63	-	-	525,10	1,84	526,94	651,63
	lu-08	926,46	-	-	1.269,13	1,54	1.270,67	926,46
	ma-09	1.370,16	-	-	1.502,99	6,74	1.509,73	1.370,16
	mi-10	1.268,10	4,57	-	1.114,98	4,25	1.119,23	1.272,67
	ju-11	1.248,07	-	0,63	1.087,63	0,71	1.088,97	1.248,07
	vi-12	1.024,85	-	0,17	1.265,09	2,06	1.267,32	1.024,85
	sá-13	1.331,34	-	-	1.160,03	7,40	1.167,43	1.331,34
	do-14	555,64	-	-	568,30	1,17	569,47	555,64
	lu-15	795,85	-	-	1.347,79	2,12	1.349,91	795,85
	ma-16	1.220,95	-	-	1.537,62	1,02	1.538,64	1.220,95
	mi-17	1.333,70	-	-	1.132,72	2,53	1.135,25	1.333,70
	ju-18	1.601,76	-	-	1.129,32	3,71	1.133,03	1.601,76
	vi-19	1.135,07	-	0,29	1.195,69	5,34	1.201,32	1.135,07
	sá-20	1.183,48	-	0,26	1.172,51	1,73	1.174,50	1.183,48
	do-21	486,99	-	-	487,05	0,04	487,09	486,99
	lu-22	975,02	-	-	1.304,12	3,76	1.307,88	975,02
	ma-23	1.479,71	-	-	1.522,02	1,61	1.523,63	1.479,71
	mi-24	1.075,27	-	-	1.122,64	5,58	1.128,22	1.075,27
	ju-25	1.022,89	-	0,21	1.056,04	5,77	1.062,02	1.022,89
	vi-26	1.428,01	-	-	1.211,93	3,97	1.215,90	1.428,01
	sá-27	1.060,88	-	-	1.217,23	27,65	1.244,88	1.060,88
	do-28	588,91	-	-	497,08	-	497,08	588,91
	lu-29	777,89	-	-	1.266,06	4,11	1.270,17	777,89
	ma-30	1.414,47	-	-	1.512,50	5,04	1.517,54	1.414,47
		-	-	-	-	-	-	
<b>TOTAL</b>		<b>33.143,38</b>	<b>7,61</b>	<b>2,50</b>	<b>34.774,20</b>	<b>119,35</b>	<b>34.896,05</b>	<b>33.150,99</b>
<b>PROMEDIO</b>		<b>1.104,78</b>	<b>0,25</b>	<b>0,08</b>	<b>1.159,14</b>	<b>3,98</b>	<b>1.163,20</b>	<b>1.105,03</b>

JUNIO 2020

Tabla 2: Resumen de toneladas transferidas, transportadas en la ETS

PERIODO		ESTACION DE TRANSFERENCIA SUR			
junio					
AÑO	Día	EMASEO (TON)	PARTICULARES (TON)	TRANSPORTADO (TON)	INGRESO (TON)
2020	lu-01	877,75	-	490,27	877,75
	ma-02	1.165,65	1,20	950,32	1.166,85
	mi-03	856,50	3,55	1.200,78	860,05
	ju-04	896,50	1,10	953,76	897,60
	vi-05	972,15	-	1.080,58	972,15
	sá-06	1.019,51	-	1.040,95	1.019,51
	do-07	388,20	-	409,94	388,20
	lu-08	888,14	-	700,71	888,14
	ma-09	1.156,44	-	1.066,74	1.156,44
	mi-10	881,78	-	1.113,71	881,78
	ju-11	835,43	0,20	868,57	835,63
	vi-12	867,40	-	878,06	867,40
	sá-13	1.062,96	5,86	1.064,11	1.068,82
	do-14	370,24	-	356,04	370,24
	lu-15	878,34	-	658,92	878,34
	ma-16	1.235,62	0,28	1.078,61	1.235,90
	mi-17	842,32	0,41	1.107,09	842,73
	ju-18	882,10	0,45	776,78	882,55
	vi-19	937,62	1,33	1.067,18	938,95
	sá-20	945,03	-	946,82	945,03
	do-21	416,49	-	467,52	416,49
	lu-22	883,86	1,45	709,20	885,31
	ma-23	1.215,23	-	1.061,10	1.215,23
	mi-24	814,26	2,04	970,07	816,30
	ju-25	841,80	2,76	1.028,86	844,56
	vi-26	853,11	0,10	821,99	853,21
	sá-27	1.038,10	-	923,84	1.038,10
	do-28	407,97	-	417,30	407,97
	lu-29	870,80	-	730,61	870,80
	ma-30	1.146,89	-	974,21	1.146,89
		-	-	-	-
<b>TOTAL</b>		<b>26.448,19</b>	<b>20,73</b>	<b>25.914,64</b>	<b>26.468,92</b>
<b>PROMEDIO</b>		<b>853,17</b>	<b>0,67</b>	<b>835,96</b>	<b>853,84</b>

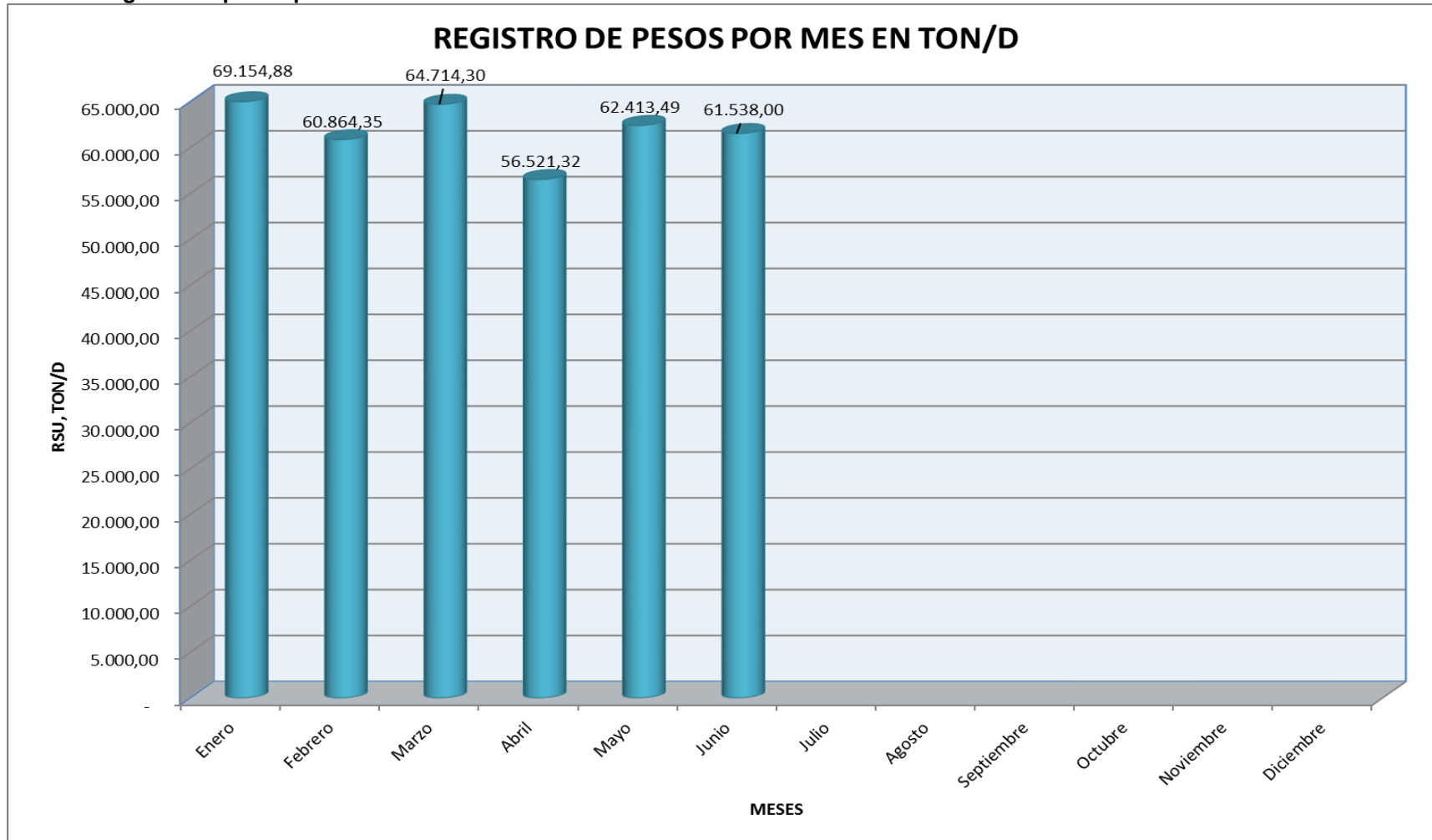
JUNIO 2020

Tabla 3: Resumen de toneladas dispuestas en el RSQ

DIA	ESTACIONES DE TRANSFERENCIA		PARTICULARES, TON/D	EMASEO, TON/D	RUMIÑAHUI, TON/D	HOSPITALARIOS, TON/D	FAUNA URBANA	EMGIRS EP		TOTAL DEPOSITADO, TON/D
	NORTE, TON/D	SUR, TON/D						COMUNIDADES	INTERNO	
vi-01	997,12	914,93	-	64,08	107,92	4,96	0,19	0,97	-	2.090,17
sá-02	912,43	833,25	-	81,79	111,78	2,82	-	-	-	1.942,07
do-03	514,51	440,96	-	-	58,87	3,56	-	-	-	1.017,90
lu-04	812,07	875,09	2,88	74,27	136,94	4,68	-	-	-	1.905,93
ma-05	1.030,53	1.085,94	2,69	122,59	137,07	5,02	0,38	-	-	2.384,22
mi-06	1.216,15	937,33	-	40,53	132,99	5,09	0,07	-	-	2.332,16
ju-07	1.167,00	674,08	0,36	73,79	121,03	4,30	-	-	-	2.040,56
vi-08	976,86	810,85	4,03	64,01	133,09	7,20	-	-	-	1.996,04
sá-09	986,93	1.252,42	-	66,78	119,92	0,77	-	-	-	2.426,82
do-10	617,82	451,25	-	1,95	0	4,44	-	-	-	1.075,46
lu-11	766,08	697,66	1,52	77,92	151,89	6,45	-	-	-	1.701,52
ma-12	1.172,91	956,61	-	127,87	131,47	5,17	-	-	-	2.394,03
mi-13	1.096,55	1.088,06	3,15	44,94	135,77	5,32	-	-	-	2.373,79
ju-14	1.202,34	943,02	3,86	65,55	120,53	4,12	-	-	-	2.339,42
vi-15	994,56	855,76	12,10	70,54	132,91	3,86	-	-	-	2.069,73
sá-16	1.125,93	818,37	-	66,10	133,15	4,46	0,41	-	-	2.148,42
do-17	681,18	739,13	-	3,63	42,5	4,13	-	-	-	1.470,57
lu-18	893,06	672,61	2,23	68,51	118,36	4,43	0,05	-	-	1.759,25
ma-19	1.247,00	993,35	-	136,51	147,99	6,34	-	-	-	2.531,19
mi-20	1.175,36	971,18	3,95	72,52	137,55	2,04	0,12	-	-	2.362,72
ju-21	1.058,47	979,64	7,20	78,26	108,18	6,40	-	-	-	2.238,15
vi-22	1.086,67	1.037,28	2,89	66,51	125,33	7,46	0,11	-	-	2.326,25
sá-23	1.046,57	1.012,42	-	59,90	111,51	3,67	0,04	-	-	2.234,11
do-24	556,93	594,71	-	7,83	57,15	4,12	-	-	-	1.220,74
lu-25	816,57	666,69	-	72,94	139,31	6,96	0,32	-	-	1.702,79
ma-26	994,56	1.095,41	3,38	141,40	121,3	4,88	-	-	-	2.360,93
mi-27	1.087,35	1.049,92	0,46	49,68	126,84	5,01	0,15	-	-	2.319,41
ju-28	1.101,54	907,39	1,90	93,59	106,58	6,16	-	-	-	2.217,16
vi-29	1.235,16	944,22	4,27	60,09	109,63	6,94	0,09	0,78	-	2.361,18
sá-30	1.040,43	983,27	-	69,53	100,71	1,37	-	-	-	2.195,31
<b>TOTAL</b>	<b>29.610,64</b>	<b>26.282,80</b>	<b>56,87</b>	<b>2.023,61</b>	<b>3.418,27</b>	<b>142,13</b>	<b>1,93</b>	<b>1,75</b>	<b>-</b>	<b>61.538,00</b>
<b>PROMEDIO</b>	<b>987,02</b>	<b>876,09</b>	<b>1,90</b>	<b>67,45</b>	<b>113,94</b>	<b>4,74</b>	<b>0,06</b>	<b>0,06</b>	<b>-</b>	<b>2.051,27</b>
<b>MAYOR</b>	<b>1.247,00</b>	<b>1.252,42</b>	<b>12,10</b>	<b>141,40</b>	<b>151,89</b>	<b>7,46</b>	<b>0,41</b>	<b>0,97</b>	<b>-</b>	<b>2.531,19</b>
<b>MENOR</b>	<b>514,51</b>	<b>440,96</b>	<b>0,36</b>	<b>1,95</b>	<b>42,50</b>	<b>0,77</b>	<b>0,04</b>	<b>-</b>	<b>-</b>	<b>1.017,90</b>

JUNIO 2020

Gráfico 1: Registro de pesos por mes



JUNIO 2020

## 2. RESUMEN TRATAMIENTO DE LIXIVIADOS

Tabla 1: Resumen tratamiento de lixiviados

FECHA	VOLUMEN ACUMULADO PISCINAS, m3 (topografía)	VOLUMEN INGRESO			VOLUMEN TRATADO			
		* POR CUBETOS, m3/día	** POR PRECIPITACION, m3/día	TOTAL INGRESADO	PLANTA PTL, m3/día	PLANTA VSEP, m3/día	*** EVAPORACION, m3/día	TOTAL TRATADO, m3/día
1-jun.-20		461,50	0,00	461,50	0,00	0,00	101,04	101,04
2-jun.-20		310,70	319,08	629,78	0,00	0,00	209,18	209,18
3-jun.-20		317,70	12,41	330,11	0,00	0,00	30,14	30,14
4-jun.-20		312,50	1,77	314,27	0,00	0,00	161,31	161,31
5-jun.-20		315,50	15,95	331,45	0,00	0,00	23,04	23,04
6-jun.-20		332,00	0,00	332,00	0,00	0,00	198,54	198,54
7-jun.-20		299,70	0,00	299,70	0,00	0,00	186,13	186,13
8-jun.-20	81522,69	292	0,00	292,00	0,00	0,00	187,91	187,91
9-jun.-20		295,50	0,00	295,50	0,00	0,00	120,19	120,19
10-jun.-20		383,70	0,00	383,70	0,00	0,00	143,59	143,59
11-jun.-20		321,40	0,00	321,40	0,00	0,00	157,77	157,77
12-jun.-20		531,40	0,00	531,40	0,00	0,00	134,72	134,72
13-jun.-20		346,50	5,32	351,82	0,00	0,00	173,72	173,72
14-jun.-20		1059,90	56,73	1116,63	0,00	0,00	129,41	129,41
15-jun.-20	84379,47	516,20	0,00	516,20	0,00	0,00	163,09	163,09
16-jun.-20		491,00	0,00	491,00	0,00	0,00	81,54	81,54
17-jun.-20		403,70	0,00	403,70	0,00	0,00	131,18	131,18
18-jun.-20		316,90	31,91	348,81	0,00	0,00	108,13	108,13
19-jun.-20		324,40	10,64	335,04	0,00	0,00	120,54	120,54
20-jun.-20		305,36	1,77	307,13	0,00	0,00	67,36	67,36
21-jun.-20		303,89	19,50	323,39	0,00	0,00	113,45	113,45
22-jun.-20	85541,19	299,61	0,00	299,61	0,00	0,00	93,95	93,95
23-jun.-20		296,74	0,00	296,74	0,00	0,00	67,36	67,36
24-jun.-20		284,91	0,00	284,91	0,00	0,00	101,04	101,04
25-jun.-20		311,59	0,00	311,59	0,00	0,00	97,50	97,50
26-jun.-20		295,44	0,00	295,44	0,00	0,00	44,32	44,32
27-jun.-20		307,14	0,00	307,14	0,00	0,00	46,09	46,09
28-jun.-20		300,04	0,00	300,04	0,00	0,00	24,82	24,82
29-jun.-20		289,97	0,00	289,97	0,00	0,00	40,77	40,77
30-jun.-20	88788,75	288,16	0,00	288,16	0,00	0,00	44,32	44,32
<b>sumatoria</b>		<b>10.915,05</b>	<b>475,08</b>	<b>11.390,13</b>	<b>0,00</b>	<b>0,00</b>	<b>3.302,17</b>	<b>3.302,17</b>
<b>PROMEDIO</b>		<b>366,44</b>	<b>15,84</b>	<b>376,90</b>	<b>0,00</b>	<b>0,00</b>	<b>110,07</b>	<b>110,07</b>

\* VALOR TOMADO DE INGRESO DE CUBETOS 8, 9A Y 9B

\*\* VALOR CALCULADO DEL PLUVIÓMETRO DE EMGIRS-EP

\*\*\* VALOR CALCULADO CONSIDERANDO ESPEJO DE PISCINAS DE LIXIVIADOS CON EL EVAPORADOR DE EMGIRS-EP

EL VOLUMEN FINAL ACUMULADO EN PISCINAS SE REALIZA MEDIANTE LEVANTAMIENTO TOPOGRÁFICO, CABE CONSIDERAR QUE DENTRO DEL VOLUMEN TOTAL DE PISCINAS ESTÁ INCLUIDO EL LIXIVIADO (LÍQUIDO) Y EL LODO (SÓLIDO).

JUNIO 2020

### 3. RESUMEN TRATAMIENTO DESECHOS HOSPITALARIOS

Tabla 1: Tratamiento de desechos hospitalarios

CALENDARIO		DATOS DE BASCULA DEL RELLENO SANITARIO DEL D.M.Q	
		PESOS EN KILOS	
		TOTAL INGRESADO PARA TRATAMIENTO	TOTAL DISPOSICIÓN FINAL TRATADOS
L	1	6.320,00	7.040,00
M	2	4.690,00	4.800,00
MI	3	7.180,00	6.550,00
J	4	4.670,00	5.690,00
V	5	7.470,00	6.860,00
S	6	890,00	840,00
D	7	5.460,00	3.440,00
L	8	6.120,00	8.510,00
M	9	4.860,00	5.880,00
MI	10	6.610,00	6.720,00
J	11	5.480,00	6.500,00
V	12	7.400,00	6.580,00
S	13	4.240,00	3.580,00
D	14	2.830,00	4.210,00
L	15	6.340,00	7.130,00
M	16	5.290,00	5.480,00
MI	17	7.400,00	5.730,00
J	18	5.540,00	7.610,00
V	19	8.090,00	7.350,00
S	20	2.820,00	3.220,00
D	21	4.040,00	1.490,00
L	22	6.300,00	7.780,00
M	23	6.980,00	7.280,00
MI	24	6.990,00	8.030,00
J	25	5.990,00	5.120,00
V	26	7.600,00	6.810,00
S	27	5.080,00	4.590,00
D	28	3.840,00	4.150,00
L	29	6.920,00	8.890,00
M	30	6.590,00	6.070,00
<b>TOTAL Kg.</b>		<b>170.030,00</b>	<b>173.930,00</b>
<b>TOTAL Tn.</b>		<b>170,03</b>	<b>173,93</b>

JUNIO 2020

Tabla 2: Tratamiento de desechos peligrosos

CALENDARIO		DATOS DE BÁSCULA INTERNA INGRESADOS POR TIPO DE DESECHO (KG)					
		MEDICINAS	FOCOS	FLUORESCENTES	LACAS Y PINTURAS	ELECTRÓNICOS	PILAS EMASEO/EMGIRS
L	1	-	-	-	-	-	-
M	2	-	-	-	-	-	-
MI	3	-	-	-	-	-	-
J	4	-	-	-	-	-	-
V	5	-	-	-	-	-	-
S	6	-	-	-	-	-	-
D	7	-	-	-	-	-	-
L	8	-	-	-	-	-	-
M	9	-	-	-	-	-	-
MI	10	-	-	-	-	-	-
J	11	-	-	-	-	-	-
V	12	-	-	-	-	-	-
S	13	-	-	-	-	-	-
D	14	-	-	-	-	-	-
L	15	260,00	120,00	70	30	70	130
M	16	-	-	-	-	-	-
MI	17	-	-	-	-	-	-
J	18	-	-	-	-	-	-
V	19	-	-	-	-	-	-
S	20	-	-	-	-	-	-
D	21	-	-	-	-	-	-
L	22	-	-	-	-	-	-
M	23	-	-	-	-	-	-
MI	24	-	-	-	-	-	-
J	25	-	-	-	-	-	-
V	26	130,00	260,00	166	84	110	180
S	27	-	-	-	-	-	-
D	28	-	-	-	-	-	-
L	29	-	-	-	-	-	-
M	30	-	-	-	-	-	-
<b>TOTAL Kg.</b>		<b>390,00</b>	<b>380,00</b>	<b>236,00</b>	<b>114,00</b>	<b>180,00</b>	<b>310,00</b>
<b>TOTAL Tn.</b>		<b>0,39</b>	<b>0,38</b>	<b>0,24</b>	<b>0,11</b>	<b>0,18</b>	<b>0,31</b>

JUNIO 2020

4. RESUMEN DE TRATAMIENTO DE FAUNA URBANA

Tabla 1: Tratamiento de incineración de fauna urbana

CALENDARIO		DATOS DE BÁSCULA DEL R.S PARA LA CARGA INGRESADA Y CARGA DE CENIZA PARA DISPOSICIÓN FINAL	
		PESOS EN KILOS	
		TOTAL INGRESADO PARA TRATAMIENTO	TOTAL DISPOSICIÓN FINAL TRATADOS
L	1	0,00	0,00
M	2	0,00	0,00
M	3	0,00	0,00
J	4		
V	5		
S	6	0,00	0,00
D	7	0,00	0,00
L	8	0,00	0,00
M	9	0,00	0,00
M	10	0,00	0,00
J	11		
V	12		
S	13	0,00	0,00
D	14	0,00	0,00
L	15	0,00	0,00
M	16	0,00	0,00
M	17	0,00	0,00
J	18		
V	19		
S	20	0,00	0,00
D	21	0,00	0,00
L	22	0,00	0,00
M	23	0,00	0,00
M	24	0,00	0,00
J	25		
V	26		
S	27	0,00	0,00
D	28	0,00	0,00
L	29	0,00	0,00
M	30	0,00	0,00
<b>TOTAL Kg.</b>		<b>0,00</b>	<b>0,00</b>
<b>TOTAL Tn.</b>		<b>0,00</b>	<b>0,00</b>



JUNIO 2020

5. RESUMEN INGRESO DE MATERIALES A ESCOMBRERAS

Tabla 1: Escombrera “EL SEMILLERO”

FECHA	DIA	M3	Nº INGRESOS	
01/06/2020	LUNES	-	-	*
02/06/2020	MARTES	-	-	*
03/06/2020	MIÉRCOLES	-	-	*
04/06/2020	JUEVES	-	-	*
05/06/2020	VIERNES	-	-	*
06/06/2020	SÁBADO	-	-	
07/06/2020	DOMINGO	-	-	
08/06/2020	LUNES	-	-	*
09/06/2020	MARTES	-	-	*
10/06/2020	MIÉRCOLES	-	-	*
11/06/2020	JUEVES	-	-	*
12/06/2020	VIERNES	-	-	*
13/06/2020	SÁBADO	-	-	
14/06/2020	DOMINGO	-	-	
15/06/2020	LUNES	-	-	*
16/06/2020	MARTES	-	-	*
17/06/2020	MIÉRCOLES	-	-	*
18/06/2020	JUEVES	-	-	*
19/06/2020	VIERNES	-	-	*
20/06/2020	SÁBADO	-	-	
21/06/2020	DOMINGO	-	-	
22/06/2020	LUNES	-	-	*
23/06/2020	MARTES	-	-	*
24/06/2020	MIÉRCOLES	-	-	*
25/06/2020	JUEVES	-	-	*
26/06/2020	VIERNES	-	-	*
27/06/2020	SÁBADO	-	-	
28/06/2020	DOMINGO	-	-	
29/06/2020	LUNES	-	-	*
30/06/2020	MARTES	-	-	*
	<b>TOTAL</b>	<b>0,00</b>	<b>0</b>	
	PROMEDIO	#¡DIV/0!	#¡DIV/0!	

\* A partir del viernes 13 de marzo de 2020, la operación en la escombrera fue SUSPENDIDA, debido a que el día jueves 12 de marzo se llevo a cabo la Asamblea General de la Comunidad de San José de Cocotog, en donde los moradores y dirigentes del sector decidieron cerrar definitivamente el acceso de las volquetas que pasan a la escombrera.

JUNIO 2020

Tabla 2: Escombrera “SANTA ANA”

FECHA	DIA	M3	Nº INGRESOS	
01/06/2020	LUNES	-	-	*
02/06/2020	MARTES	-	-	*
03/06/2020	MIÉRCOLES	-	-	*
04/06/2020	JUEVES	-	-	*
05/06/2020	VIERNES	-	-	*
06/06/2020	SÁBADO	-	-	
07/06/2020	DOMINGO	-	-	
08/06/2020	LUNES	-	-	*
09/06/2020	MARTES	-	-	*
10/06/2020	MIÉRCOLES	-	-	*
11/06/2020	JUEVES	-	-	*
12/06/2020	VIERNES	-	-	*
13/06/2020	SÁBADO	-	-	
14/06/2020	DOMINGO	-	-	
15/06/2020	LUNES	-	-	*
16/06/2020	MARTES	-	-	*
17/06/2020	MIÉRCOLES	-	-	*
18/06/2020	JUEVES	-	-	*
19/06/2020	VIERNES	-	-	*
20/06/2020	SÁBADO	-	-	
21/06/2020	DOMINGO	-	-	
22/06/2020	LUNES	-	-	*
23/06/2020	MARTES	-	-	*
24/06/2020	MIÉRCOLES	-	-	*
25/06/2020	JUEVES	-	-	*
26/06/2020	VIERNES	-	-	*
27/06/2020	SÁBADO	-	-	
28/06/2020	DOMINGO	-	-	
29/06/2020	LUNES	-	-	*
30/06/2020	MARTES	-	-	*
	<b>TOTAL</b>	<b>0,00</b>	<b>0</b>	
	PROMEDIO	#j DIV/0!	#j DIV/0!	

\* En los días señalados la operación en la escombrera fue SUSPENDIDA, debido a la falta de acuerdos con las nuevas autoridades de la Comunidad de Santa Ana.

JUNIO 2020

Tabla 3: Escombrera “TROJE IV”

FECHA	DIA	M3	Nº INGRESOS
01/06/2020	LUNES	561,00	96
02/06/2020	MARTES	1.018,00	159
03/06/2020	MIÉRCOLES	2.215,00	278
04/06/2020	JUEVES	2.590,00	309
05/06/2020	VIERNES	2.908,00	360
06/06/2020	SÁBADO	2.428,00	261
07/06/2020	DOMINGO	1.268,00	95
08/06/2020	LUNES	2.563,00	322
09/06/2020	MARTES	3.766,00	410
10/06/2020	MIÉRCOLES	3.758,00	385
11/06/2020	JUEVES	4.336,00	455
12/06/2020	VIERNES	3.555,00	361
13/06/2020	SÁBADO	3.710,00	348
14/06/2020	DOMINGO	684,00	51
15/06/2020	LUNES	2.730,00	302
16/06/2020	MARTES	2.702,00	300
17/06/2020	MIÉRCOLES	1.542,00	217
18/06/2020	JUEVES	1.656,00	239
19/06/2020	VIERNES	1.930,00	262
20/06/2020	SÁBADO	972,00	164
21/06/2020	DOMINGO	-	-
22/06/2020	LUNES	1.732,00	216
23/06/2020	MARTES	2.011,00	259
24/06/2020	MIÉRCOLES	2.703,00	336
25/06/2020	JUEVES	2.566,00	331
26/06/2020	VIERNES	3.218,00	368
27/06/2020	SÁBADO	2.455,00	307
28/06/2020	DOMINGO	-	-
29/06/2020	LUNES	3.985,00	420
30/06/2020	MARTES	3.406,00	388
	<b>TOTAL</b>	<b>68.968,00</b>	<b>7.999</b>
	PROMEDIO	2.463,14	285,68

JUNIO 2020

Gráfico 1: Registro de ingresos por mes. Escombrera “EL SEMILLERO”

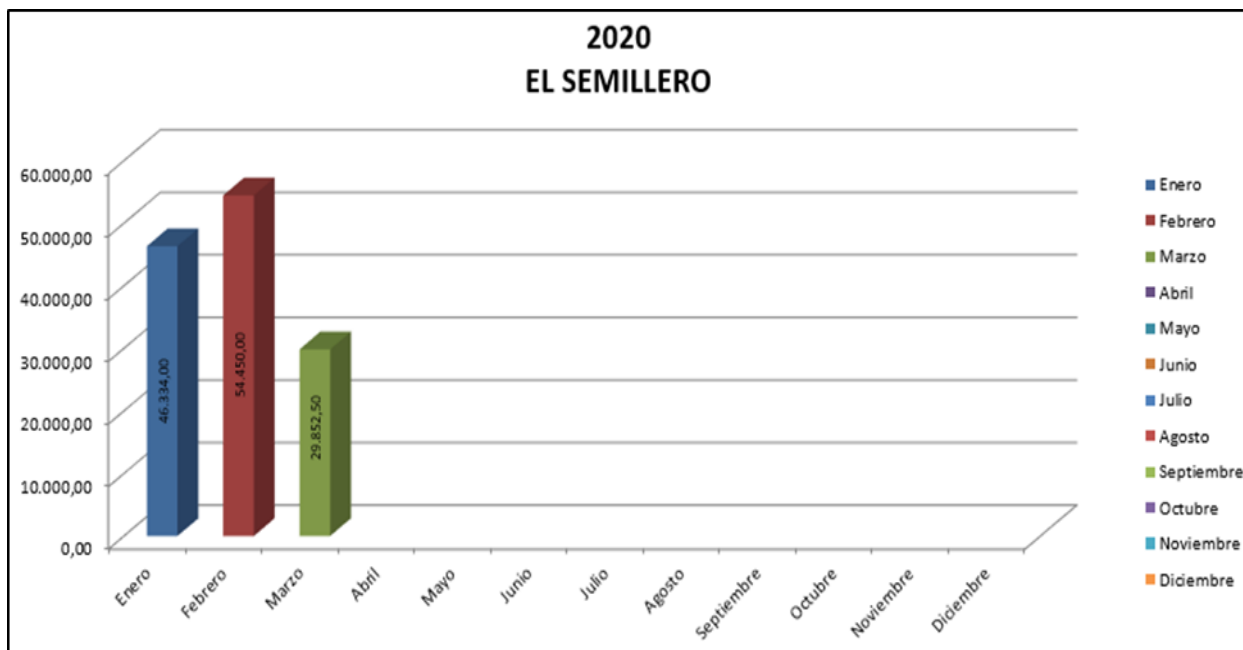
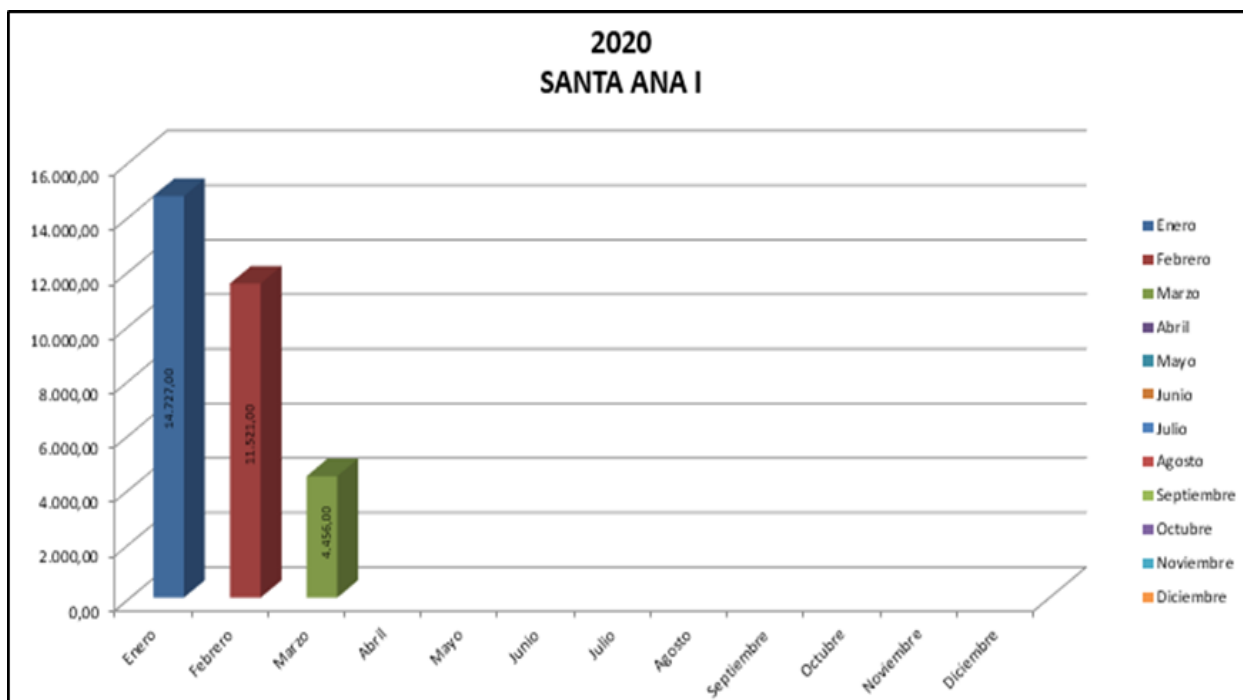
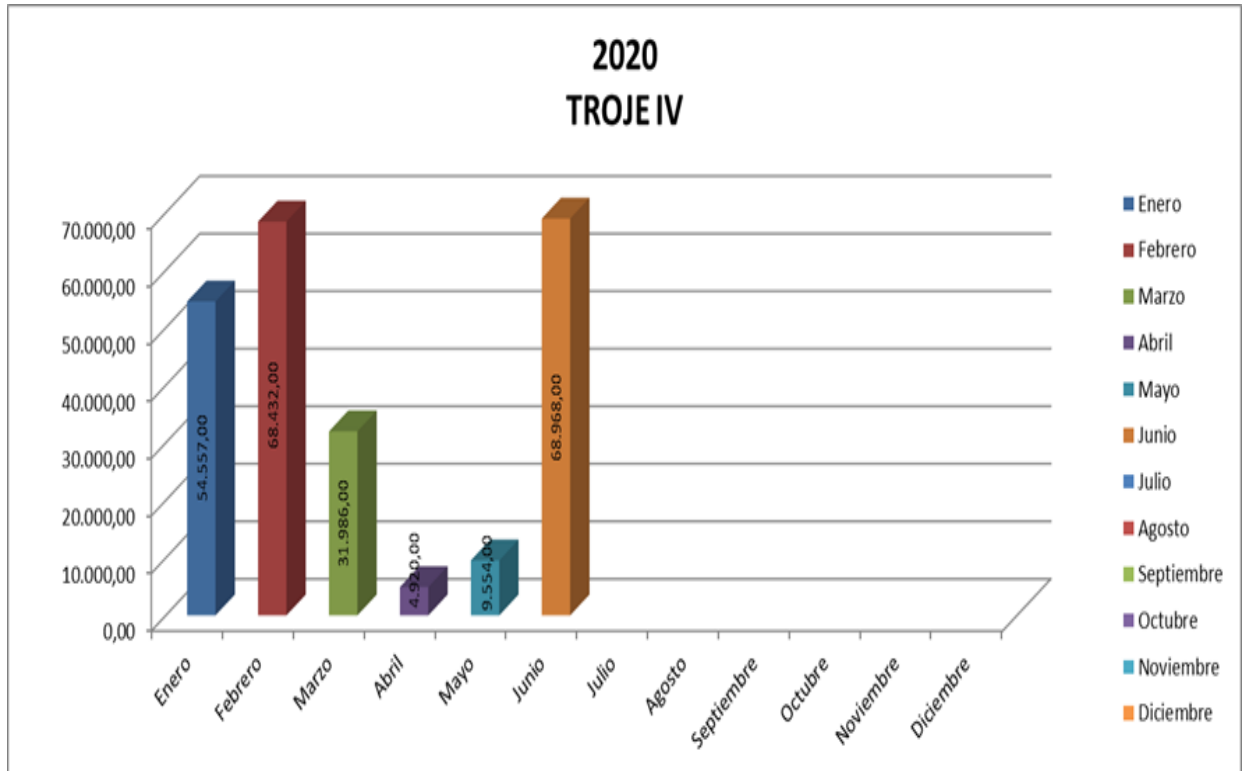


Gráfico 2: Registro de ingresos por mes. Escombrera “SANTA ANA”



JUNIO 2020

Gráfico 3: Registro de ingresos por mes. Escombrera “EL TROJE”



ELABORADO POR:

Econ. Diego Jijón Andrade  
ANALISTA

REVISADO Y APROBADO POR:

Dr. Edgar Fuertes  
GERENTE DE OPERACIONES