

MAYO 2020

1. RESUMEN TRANSPORTE Y DISPOSICIÓN FINAL DE RESIDUOS ORDINARIOS

Tabla 1: Resumen de toneladas transferidas, transportadas y recicladas en la ETN

PERIODO		ESTACION DE TRANSFERENCIA NORTE						
MAYO								
AÑO	Día	TRANSPORTADO (TON)	RECICLADO (TON)	OCP (TON)	EMASEO (TON)	PARTICULAR (TON)	INGRESO (TON)	SALIDA (TON)
2020	vi-01	1.163,42	-	-	1.042,26	0,38	1.042,64	1.163,42
	sá-02	887,46	-	-	1.025,67	0,49	1.026,16	887,46
	do-03	597,76	-	-	497,99	-	497,99	597,76
	lu-04	854,48	-	-	1.200,61	3,99	1.204,60	854,48
	ma-05	1.101,75	-	-	1.398,57	-	1.398,57	1.101,75
	mi-06	1.311,52	-	-	1.170,93	3,44	1.174,37	1.311,52
	ju-07	1.245,93	-	-	1.143,29	-	1.143,29	1.245,93
	vi-08	1.106,74	-	0,25	1.194,04	2,11	1.196,40	1.106,74
	sá-09	1.026,75	-	-	1.169,41	-	1.169,41	1.026,75
	do-10	719,56	-	-	479,34	-	479,34	719,56
	lu-11	819,74	-	-	1.098,41	1,83	1.100,24	819,74
	ma-12	1.248,17	-	-	1.423,63	0,65	1.424,28	1.248,17
	mi-13	1.187,48	-	1,13	1.202,66	5,61	1.209,40	1.187,48
	ju-14	1.251,60	-	-	1.151,07	-	1.151,07	1.251,60
	vi-15	1.148,49	-	1,01	1.232,04	1,16	1.234,21	1.148,49
	sá-16	1.149,82	-	-	1.198,59	0,70	1.199,29	1.149,82
	do-17	693,31	-	-	443,67	1,10	444,77	693,31
	lu-18	954,56	-	-	1.254,44	1,36	1.255,80	954,56
	ma-19	1.348,78	-	-	1.489,20	0,35	1.489,55	1.348,78
	mi-20	1.279,10	-	0,38	1.225,12	3,51	1.229,01	1.279,10
	ju-21	1.130,59	-	-	1.072,98	0,81	1.073,79	1.130,59
	vi-22	1.245,47	-	-	1.186,54	1,59	1.188,13	1.245,47
	sá-23	1.202,23	-	-	1.135,32	1,58	1.136,90	1.202,23
	do-24	531,44	-	-	468,58	0,86	469,44	531,44
	lu-25	863,29	-	-	1.186,80	2,32	1.189,12	863,29
	ma-26	1.135,15	-	-	1.473,67	5,74	1.479,41	1.135,15
	mi-27	1.209,30	-	-	1.083,26	1,29	1.084,55	1.209,30
	ju-28	624,40	-	-	539,40	2,00	541,40	624,40
	vi-29	1.352,25	-	-	1.152,01	1,02	1.153,03	1.352,25
	sá-30	1.182,51	-	-	1.129,90	0,30	1.130,20	1.182,51
	do-31	389,41	-	-	431,55	0,43	431,98	389,41
TOTAL		31.962,46	-	2,77	32.900,95	44,62	32.948,34	31.962,46
PROMEDIO		1.052,44	-	0,09	1.082,31	1,47	1.083,88	1.052,44

MAYO 2020

Tabla 2: Resumen de toneladas transferidas, transportadas en la ETS

PERIODO		ESTACION DE TRANSFERENCIA SUR			
MAYO					
AÑO	Día	EMASEO (TON)	PARTICULARES (TON)	TRANSPORTADO (TON)	INGRESO (TON)
2020	vi-01	950,16	-	976,85	950,16
	sá-02	850,08	-	742,58	850,08
	do-03	296,28	-	387,32	296,28
	lu-04	885,84	-	907,37	885,84
	ma-05	1.169,04	-	1.089,99	1.169,04
	mi-06	834,20	-	937,76	834,20
	ju-07	859,65	0,90	643,90	860,55
	vi-08	944,01	-	767,31	944,01
	sá-09	1.026,11	-	1.258,20	1.026,11
	do-10	354,73	-	395,77	354,73
	lu-11	847,98	-	704,44	847,98
	ma-12	1.140,95	-	1.018,55	1.140,95
	mi-13	926,45	-	1.096,82	926,45
	ju-14	839,56	-	911,25	839,56
	vi-15	959,76	-	812,55	959,76
	sá-16	1.009,96	-	858,07	1.009,96
	do-17	367,05	-	660,73	367,05
	lu-18	915,48	0,75	673,83	916,23
	ma-19	1.165,22	-	968,34	1.165,22
	mi-20	868,25	(10,47)	949,17	857,78
	ju-21	864,62	-	1.018,88	864,62
	vi-22	915,29	0,17	935,16	915,46
	sá-23	1.033,28	-	1.025,79	1.033,28
	do-24	365,73	-	565,30	365,73
	lu-25	878,31	-	668,30	878,31
	ma-26	1.137,82	-	1.059,94	1.137,82
	mi-27	865,44	-	974,32	865,44
	ju-28	807,50	-	879,19	807,50
	vi-29	893,77	0,18	954,54	893,95
	sá-30	943,93	-	957,70	943,93
	do-31	396,11	-	398,11	396,11
TOTAL		26.312,56	(8,47)	26.198,03	26.304,09
PROMEDIO		848,79	(0,27)	845,10	848,52

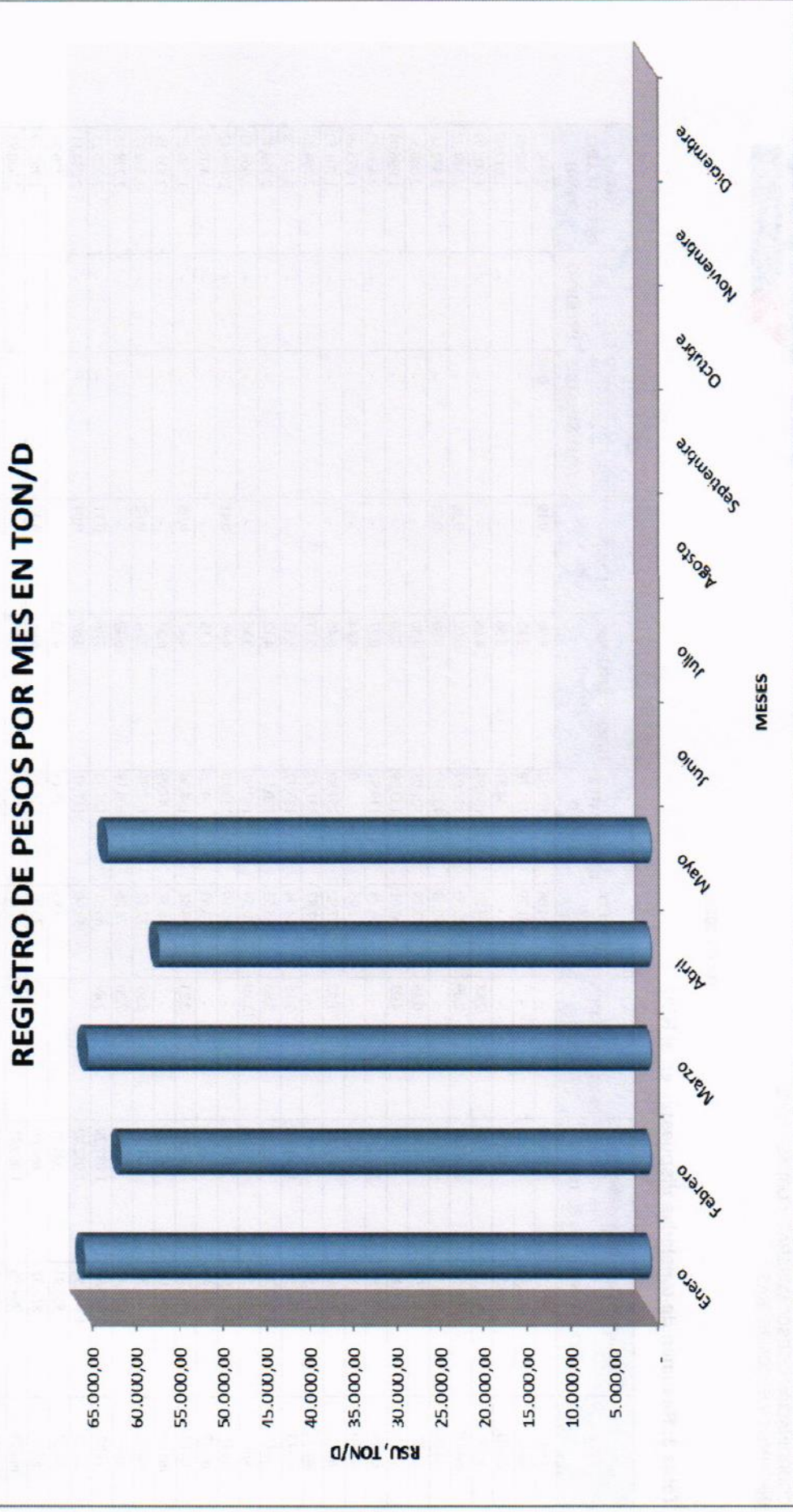
MAYO 2020

Tabla 3: Resumen de toneladas dispuestas en el RSQ

DÍA	ESTACIONES DE TRANSFERENCIA		PARTICULARES, TON/D	EMASEO, TON/D	RUMIÑAHUI, TON/D	HOSPITALARIOS, TON/D	FAUNA URBANA	EMGIRSE P		TOTAL DEPOSITADO, TON/D
	NORTE, TON/D	SUR, TON/D						COMUNIDADES	INTERNO	
vi-01	997.12	914.93	-	64.08	107.92	4.96	0.19	0.97	-	2.090,17
sá-02	912.43	833.25	-	81.79	111.78	2.82	-	-	-	1.942,07
do-03	514.51	440.96	-	-	58.87	3.56	-	-	-	1.017,90
lu-04	812.07	875.09	2.88	74.27	136.94	4.68	-	-	-	1.905,93
ma-05	1.030.53	1.085.94	2.69	122.59	137.07	5.02	0.38	-	-	2.384,22
mi-06	1.216.15	937.33	-	40.53	132.99	5.09	0.07	-	-	2.332,16
ju-07	1.167.00	674.08	0.36	73.79	121.03	4.30	-	-	-	2.040,56
vi-08	976.86	810.85	4.03	64.01	133.09	7.20	-	-	-	1.996,04
sá-09	986.93	1.252.42	-	66.78	119.92	0.77	-	-	-	2.426,82
do-10	617.82	451.25	-	1.95	0	4.44	-	-	-	1.075,46
lu-11	766.08	697.66	1.52	77.92	151.89	6.45	-	-	-	1.701,52
ma-12	1.172.91	956.61	-	127.87	131.47	5.17	-	-	-	2.394,03
mi-13	1.096.55	1.088.06	3.15	44.94	135.77	5.32	-	-	-	2.373,79
ju-14	1.202.34	943.02	3.86	65.55	120.53	4.12	-	-	-	2.339,42
vi-15	994.56	855.76	12.10	70.54	132.91	3.86	-	-	-	2.069,73
sá-16	1.125.93	818.37	-	66.10	133.15	4.46	0.41	-	-	2.148,42
do-17	681.18	739.13	-	3.63	42.5	4.13	-	-	-	1.470,57
lu-18	893.06	672.61	2.23	68.51	118.36	4.43	0.05	-	-	1.759,25
ma-19	1.247.00	993.35	-	136.51	147.99	6.34	-	-	-	2.531,19
mi-20	1.175.36	971.18	3.95	72.52	137.55	2.04	0.12	-	-	2.362,72
ju-21	1.058.47	979.64	7.20	78.26	108.18	6.40	-	-	-	2.238,15
vi-22	1.086.67	1.037.28	2.89	66.51	125.33	7.46	0.11	-	-	2.326,25
sá-23	1.046.57	1.012.42	-	59.90	111.51	3.67	0.04	-	-	2.234,11
do-24	556.93	594.71	-	7.83	57.15	4.12	-	-	-	1.220,74
lu-25	816.57	666.69	-	72.94	139.31	6.96	0.32	-	-	1.702,79
ma-26	994.56	1.095.41	3.38	141.40	121.3	4.88	-	-	-	2.360,93
mi-27	1.087.35	1.049.92	0.46	49.68	126.84	5.01	0.15	-	-	2.319,41
ju-28	1.101.54	907.39	1.90	93.59	106.58	6.16	-	-	-	2.217,16
vi-29	1.235.16	944.22	4.27	60.09	109.63	6.94	0.09	0.78	-	2.361,18
sá-30	1.040.43	983.27	-	69.53	100.71	1.37	-	-	-	2.195,31
do-31	420.20	387.80	-	-	62.8	4.69	-	-	-	875,49
TOTAL	29.610,64	26.282,80	56,87	2.023,61	3.418,27	142,13	1,93	1,75	-	62.413,49
PROMEDIO	987,02	876,09	1,90	67,45	113,94	4,74	0,06	0,06	-	2.051,27
MAYOR	1.247,00	1.252,42	12,10	141,40	151,89	7,46	0,41	0,97	-	2.531,19
MEJOR	514,51	440,96	0,36	1,95	42,50	0,77	0,04	-	-	1.017,90

MAYO 2020

Gráfico 1: Registro de pesos por mes



MAYO 2020

2. RESUMEN TRATAMIENTO DE LIXIVIADOS

Tabla 1: Resumen tratamiento de lixiviados

FECHA	VOLUMEN ACUMULADO PISCINAS, m3 (topografía)	VOLUMEN INGRESO			VOLUMEN TRATADO			
		* POR CUBETOS, m3/día	** POR PRECIPITACIÓN, m3/día	TOTAL INGRESADO	PLANTA PTL, m3/día	PLANTA VSEP, m3/día	*** EVAPORACIÓN, m3/día	TOTAL TRATADO, m3/día
1-may.-20		32190	5,32	327,22	1048,00	0,00	62,04	1110,04
2-may.-20		310,60	12,41	323,01	1048,00	0,00	81,54	1129,54
3-may.-20		322,00	0,00	322,00	524,00	0,00	54,95	578,95
4-may.-20	86038,05	313,80	12,41	326,21	71123	0,00	180,81	892,04
5-may.-20		296,30	0,00	296,30	992,69	0,00	193,22	1185,91
6-may.-20		302,90	0,00	302,90	1014,10	0,00	17195	1186,05
7-may.-20		277,70	0,00	277,70	0,00	0,00	203,86	203,86
8-may.-20		276,3	14,18	290,48	965,05	0,00	249,95	1215,00
9-may.-20		266,10	177	267,87	960,63	0,00	22159	1182,22
10-may.-20		287,30	0,00	287,30	193,32	0,00	212,72	406,04
11-may.-20	8209165	282,60	230,45	513,05	849,12	0,00	175,50	1024,62
12-may.-20		416,80	195,00	611,80	0,00	0,00	19145	19145
13-may.-20		348,40	15,95	364,35	0,00	0,00	177,27	177,27
14-may.-20		463,40	0,00	463,40	1062,26	0,00	143,59	1205,85
15-may.-20		268,50	0,00	268,50	1278,79	0,00	83,32	1362,11
16-may.-20		295,90	0,00	295,90	1409,97	0,00	113,45	1523,42
17-may.-20		303,20	0,00	303,20	128123	0,00	106,36	1387,59
18-may.-20	75939,51	303,40	0,00	303,40	1124,17	0,00	97,50	122167
19-may.-20		293,40	3,55	296,95	4,45	0,00	187,91	192,36
20-may.-20		290,60	0,00	290,60	0,00	0,00	179,04	179,04
21-may.-20		295,30	0,00	295,30	0,00	0,00	203,86	203,86
22-may.-20		293,10	0,00	293,10	0,00	0,00	166,63	166,63
23-may.-20		264,80	0,00	264,80	0,00	0,00	164,86	164,86
24-may.-20		29175	0,00	29175	0,00	0,00	214,50	214,50
25-may.-20	79934,11	294,60	0,00	294,60	0,00	0,00	125,86	125,86
26-may.-20		310,70	0,00	310,70	0,00	0,00	127,63	127,63
27-may.-20		302,30	0,00	302,30	0,00	0,00	129,41	129,41
28-may.-20		300,00	14,18	314,18	0,00	0,00	129,41	129,41
29-may.-20		287,80	54,95	342,75	0,00	0,00	70,91	70,91
30-may.-20		316,40	2127	337,67	0,00	0,00	54,95	54,95
31-may.-20		320,60	2127	34187	0,00	0,00	122,32	122,32
sumatoria		9.518,45	602,72	10.121,17	14.467,01	0,00	4.598,36	19.065,37
PROMEDIO		306,26	19,44	345,49	904,19	0,00	148,33	615,01
* VALOR TOMADO DE INGRESO DE CUBETOS 8, 9A Y 9B								
** VALOR CALCULADO DEL PLUVIÓMETRO DE EMGIRS-EP								
*** VALOR CALCULADO CONSIDERANDO ESPEJO DE PISCINAS DE LIXIVIADOS CON EL EVAPORADOR DE EMGIRS-EP								
EL VOLUMEN FINAL ACUMULADO EN PISCINAS SE REALIZA MEDIANTE LEVANTAMIENTO TOPOGRÁFICO, CABE CONSIDERAR QUE DENTRO DEL VOLUMEN TOTAL DE PISCINAS ESTÁ INCLUIDO EL LIXIVIADO (LÍQUIDO) Y EL LODO (SÓLIDO).								

MAYO 2020

3. RESUMEN TRATAMIENTO DESECHOS HOSPITALARIOS

Tabla 1: Tratamiento de desechos hospitalarios

CALENDARIO		DATOS DE BASCULA DEL RELLENO SANITARIO DEL D.M.Q	
		PESOS EN KILOS	
		TOTAL INGRESADO PARA TRATAMIENTO	TOTAL DISPOSICIÓN FINAL TRATADOS
V	1	5.090,00	4.960,00
S	2	2.400,00	2.820,00
D	3	2.130,00	3.560,00
L	4	7.180,00	4.680,00
M	5	4.120,00	5.020,00
Mi	6	5.480,00	5.090,00
J	7	4.970,00	4.300,00
V	8	5.820,00	7.200,00
S	9	2.830,00	770,00
D	10	2.200,00	4.440,00
L	11	7.570,00	6.450,00
M	12	5.000,00	5.170,00
Mi	13	5.110,00	5.320,00
J	14	4.110,00	4.120,00
V	15	6.940,00	3.860,00
S	16	2.460,00	4.460,00
D	17	2.750,00	4.130,00
L	18	7.810,00	4.430,00
M	19	4.200,00	6.340,00
Mi	20	6.420,00	2.040,00
J	21	4.330,00	6.400,00
V	22	6.540,00	7.460,00
S	23	3.640,00	3.670,00
D	24	3.280,00	4.120,00
L	25	7.220,00	6.960,00
M	26	4.510,00	4.880,00
Mi	27	5.750,00	5.010,00
J	28	5.480,00	6.160,00
V	29	6.680,00	6.940,00
S	30	3.480,00	1.370,00
D	31	2.970,00	4.690,00
TOTAL Kg.		148.470,00	146.820,00
TOTAL Tn.		148,47	146,82

NOTA ACLARATORIA:

Debido a que en ciertos días del mes de mayo el ingreso de desechos sanitarios para su tratamiento se ha realizado pasada la media noche, en razón de la emergencia sanitaria (Covid-19), la báscula registra su ingreso. Sin embargo, los pesos de las cargas tratadas se registran al día siguiente, por tanto en el cuadro de resumen de pesos no se ve reflejado el despacho a disposición final de los desechos tratados con corte al fin de mes.

MAYO 2020

Tabla 2: Tratamiento de desechos peligrosos

CALENDARIO		DATOS DE BÁSCULA INTERNA INGRESADOS POR TIPO DE DESECHO (KG)					
		MEDICINAS	FOCOS	FLUORESCENTES	LACAS Y PINTURAS	ELECTRÓNICOS	PILAS EMASEO/EMGIRS
V	1	-	-	-	-	-	-
S	2	-	-	-	-	-	-
D	3	-	-	-	-	-	-
L	4	-	-	-	-	-	-
M	5	-	-	-	-	-	-
MI	6	-	-	-	-	-	-
J	7	-	-	-	-	-	-
V	8	-	-	-	-	-	-
S	9	-	-	-	-	-	-
D	10	-	-	-	-	-	-
L	11	-	-	-	-	-	-
M	12	-	-	-	-	-	-
MI	13	-	-	-	-	-	-
J	14	-	-	-	-	-	-
V	15	-	-	-	-	-	-
S	16	-	-	-	-	-	-
D	17	-	-	-	-	-	-
L	18	-	-	-	-	-	-
M	19	-	-	-	-	-	-
MI	20	-	-	-	-	-	-
J	21	-	-	-	-	-	-
V	22	-	-	-	-	-	-
S	23	-	-	-	-	-	-
D	24	-	-	-	-	-	-
L	25	-	-	-	-	-	-
M	26	-	-	-	-	-	-
MI	27	-	-	-	-	-	-
J	28	-	-	-	-	-	-
V	29	122,50	31,00	480	30	212,5	134
S	30	-	-	-	-	-	-
D	31	-	-	-	-	-	-
TOTAL Kg.		122,50	31,00	480,00	30,00	212,50	134,00
TOTAL Tn.		0,12	0,03	0,48	0,03	0,21	0,13

MAYO 2020

4. RESUMEN DE TRATAMIENTO DE FAUNA URBANA

Tabla 1: Tratamiento de incineración de fauna urbana

CALENDARIO		DATOS DE BÁSCULA DEL RS PARA LA CARGA INGRESADA Y CARGA DE CENIZA PARA DISPOSICIÓN FINAL	
		PESOS EN KILOS	
		TOTAL INGRESADO PARA TRATAMIENTO	TOTAL DISPOSICIÓN FINAL TRATADOS
V	1	0,00	0,00
S	2	0,00	0,00
D	3	0,00	0,00
L	4		
M	5		
MI	6	0,00	0,00
J	7	0,00	0,00
V	8	0,00	0,00
S	9	0,00	0,00
D	10	0,00	0,00
L	11		
M	12		
MI	13	0,00	0,00
J	14	0,00	0,00
V	15	0,00	0,00
S	16	0,00	0,00
D	17	0,00	0,00
L	18		
M	19		
MI	20	0,00	0,00
J	21	0,00	0,00
V	22	0,00	0,00
S	23	0,00	0,00
D	24	0,00	0,00
L	25		
M	26		
MI	27	0,00	0,00
J	28	0,00	0,00
V	29	0,00	0,00
S	30	0,00	0,00
D	31		
TOTAL Kg.		0,00	0,00
TOTAL Tn.		0,00	0,00

MAYO 2020

5. RESUMEN INGRESO DE MATERIALES A ESCOMBRERAS

Tabla 1: Escombrera "EL SEMILLERO"

FECHA	DIA	M3	N° INGRESOS
01/05/2020	VIERNES	SUSPENDIDO	SUSPENDIDO
02/05/2020	SÁBADO	SUSPENDIDO	SUSPENDIDO
03/05/2020	DOMINGO	SUSPENDIDO	SUSPENDIDO
04/05/2020	LUNES	SUSPENDIDO	SUSPENDIDO
05/05/2020	MARTES	SUSPENDIDO	SUSPENDIDO
06/05/2020	MIÉRCOLES	SUSPENDIDO	SUSPENDIDO
07/05/2020	JUEVES	SUSPENDIDO	SUSPENDIDO
08/05/2020	VIERNES	SUSPENDIDO	SUSPENDIDO
09/05/2020	SÁBADO	SUSPENDIDO	SUSPENDIDO
10/05/2020	DOMINGO	SUSPENDIDO	SUSPENDIDO
11/05/2020	LUNES	SUSPENDIDO	SUSPENDIDO
12/05/2020	MARTES	SUSPENDIDO	SUSPENDIDO
13/05/2020	MIÉRCOLES	SUSPENDIDO	SUSPENDIDO
14/05/2020	JUEVES	SUSPENDIDO	SUSPENDIDO
15/05/2020	VIERNES	SUSPENDIDO	SUSPENDIDO
16/05/2020	SÁBADO	SUSPENDIDO	SUSPENDIDO
17/05/2020	DOMINGO	SUSPENDIDO	SUSPENDIDO
18/05/2020	LUNES	SUSPENDIDO	SUSPENDIDO
19/05/2020	MARTES	SUSPENDIDO	SUSPENDIDO
20/05/2020	MIÉRCOLES	SUSPENDIDO	SUSPENDIDO
21/05/2020	JUEVES	SUSPENDIDO	SUSPENDIDO
22/05/2020	VIERNES	SUSPENDIDO	SUSPENDIDO
23/05/2020	SÁBADO	SUSPENDIDO	SUSPENDIDO
24/05/2020	DOMINGO	SUSPENDIDO	SUSPENDIDO
25/05/2020	LUNES	SUSPENDIDO	SUSPENDIDO
26/05/2020	MARTES	SUSPENDIDO	SUSPENDIDO
27/05/2020	MIÉRCOLES	SUSPENDIDO	SUSPENDIDO
28/05/2020	JUEVES	SUSPENDIDO	SUSPENDIDO
29/05/2020	VIERNES	SUSPENDIDO	SUSPENDIDO
30/05/2020	SÁBADO	SUSPENDIDO	SUSPENDIDO
31/05/2020	DOMINGO	SUSPENDIDO	SUSPENDIDO
	TOTAL	0,00	0
	PROMEDIO	#¡DIV/0!	#¡DIV/0!

A partir del viernes 13 de marzo de 2020, la operación en la escombrera fue SUSPENDIDA, debido a que el día jueves 12 de marzo se llevo a cabo la Asamblea General de la Comunidad de San José de Cocotog, en donde los moradores y dirigentes del sector decidieron cerrar definitivamente el acceso de las volquetas que pasan a la escombrera.

MAYO 2020

Tabla 2: Escombrera "SANTA ANA"

FECHA	DIA	M3	N° INGRESOS
01/05/2020	VIERNES	-	-
02/05/2020	SÁBADO	-	-
03/05/2020	DOMINGO	-	-
04/05/2020	LUNES	-	-
05/05/2020	MARTES	-	-
06/05/2020	MIÉRCOLES	-	-
07/05/2020	JUEVES	-	-
08/05/2020	VIERNES	-	-
09/05/2020	SÁBADO	-	-
10/05/2020	DOMINGO	-	-
11/05/2020	LUNES	-	-
12/05/2020	MARTES	-	-
13/05/2020	MIÉRCOLES	-	-
14/05/2020	JUEVES	-	-
15/05/2020	VIERNES	-	-
16/05/2020	SÁBADO	-	-
17/05/2020	DOMINGO	-	-
18/05/2020	LUNES	-	-
19/05/2020	MARTES	-	-
20/05/2020	MIÉRCOLES	-	-
21/05/2020	JUEVES	-	-
22/05/2020	VIERNES	-	-
23/05/2020	SÁBADO	-	-
24/05/2020	DOMINGO	-	-
25/05/2020	LUNES	-	-
26/05/2020	MARTES	-	-
27/05/2020	MIÉRCOLES	-	-
28/05/2020	JUEVES	-	-
29/05/2020	VIERNES	-	-
30/05/2020	SÁBADO	-	-
31/05/2020	DOMINGO	-	-
	TOTAL	0,00	0
	PROMEDIO	#¡DIV/0!	#¡DIV/0!

* En los días señalados la operación en la escombrera fue SUSPENDIDA, debido a la emergencia sanitaria decretada por el Municipio de Quito por el COVID-19.

MAYO 2020

Tabla 3: Escombrera “TROJE IV”

FECHA	DÍA	M3	Nº INGRESOS	
01/05/2020	VIERNES	582,00	44	*
02/05/2020	SÁBADO	-	-	
03/05/2020	DOMINGO	-	-	
04/05/2020	LUNES	119,00	18	*
05/05/2020	MARTES	233,00	30	*
06/05/2020	MIÉRCOLES	196,00	31	*
07/05/2020	JUEVES	73,00	15	*
08/05/2020	VIERNES	159,00	27	*
09/05/2020	SÁBADO	-	-	
10/05/2020	DOMINGO	-	-	
11/05/2020	LUNES	175,00	17	*
12/05/2020	MARTES	172,00	35	*
13/05/2020	MIÉRCOLES	190,00	30	*
14/05/2020	JUEVES	201,00	36	*
15/05/2020	VIERNES	262,00	38	*
16/05/2020	SÁBADO	16,00	2	*
17/05/2020	DOMINGO	-	-	
18/05/2020	LUNES	339,00	45	*
19/05/2020	MARTES	345,00	43	*
20/05/2020	MIÉRCOLES	410,00	45	*
21/05/2020	JUEVES	397,00	47	*
22/05/2020	VIERNES	538,00	76	*
23/05/2020	SÁBADO	-	-	
24/05/2020	DOMINGO	-	-	
25/05/2020	LUNES	609,00	76	*
26/05/2020	MARTES	726,00	103	*
27/05/2020	MIÉRCOLES	932,00	95	*
28/05/2020	JUEVES	1.140,00	116	*
29/05/2020	VIERNES	1.496,00	152	*
30/05/2020	SÁBADO	244,00	14	*
31/05/2020	DOMINGO	-	-	
	TOTAL	9.554,00	1.135	
	PROMEDIO	415,39	49,35	

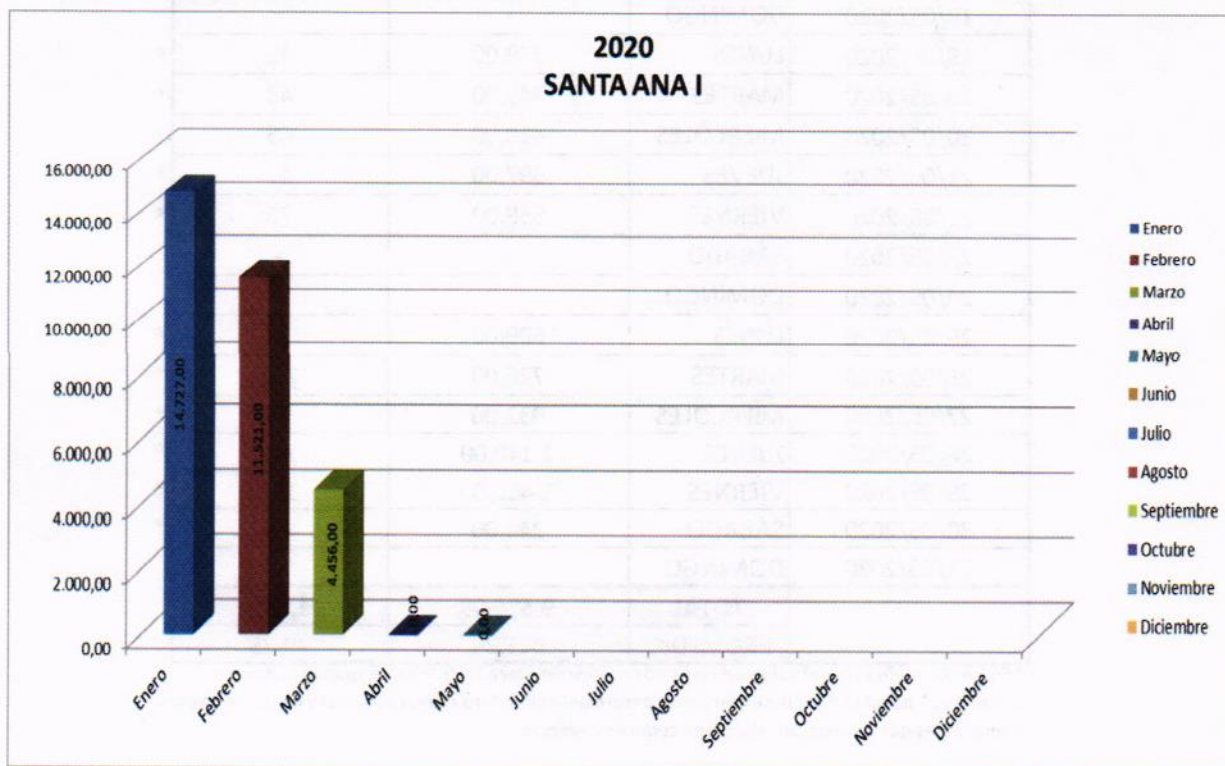
* En los días señalados el volumen recibido en la escombrera Troje IV corresponde a usuarios autorizados por el COE y que se enmarcan dentro del plan piloto a nivel nacional y de las entidades municipales que estuvieron laborando como emergencia.

MAYO 2020

Gráfico 1: Registro de ingresos por mes. Escombrera "EL SEMILLERO"

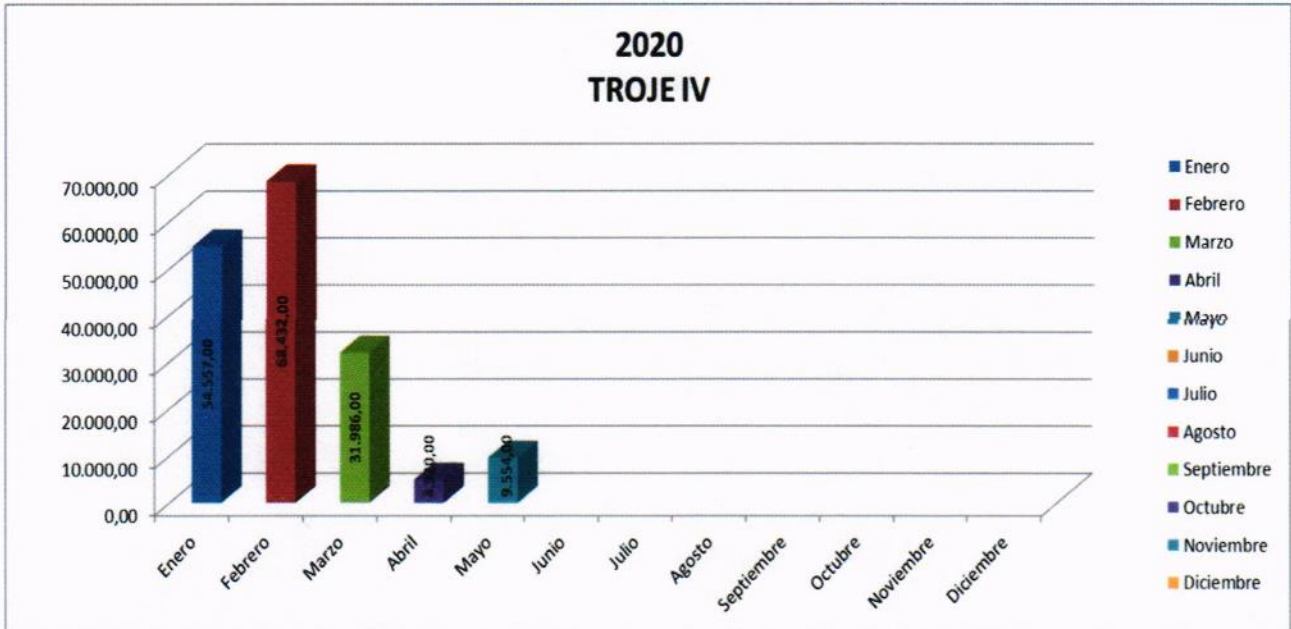


Gráfico 2: Registro de ingresos por mes. Escombrera "SANTA ANA"



MAYO 2020

Gráfico 3: Registro de ingresos por mes. Escombrera “EL TROJE”



ELABORADO POR:

**DIEGO NICOLAS
 JIJON
 ANDRADE**

Firmado digitalmente por DIEGO NICOLAS JIJON ANDRADE
 Nombre de reconocimiento (DN): c=EC, o=BANCO CENTRAL DEL ECUADOR, ou=ENTIDAD DE CERTIFICACION DE INFORMACION-ECIBCE, l=QUITO, serialNumber=0000203162, cn=DIEGO NICOLAS JIJON ANDRADE
 Fecha: 2020.06.10 08:17:03 -05'00'

**Econ. Diego Jijón Andrade
 ANALISTA**

REVISADO Y APROBADO POR:

**Ing. Luis Iza
 GERENTE DE OPERACIONES (E)**