

ABRIL 2020

1. RESUMEN TRANSPORTE Y DISPOSICIÓN FINAL DE RESIDUOS ORDINARIOS

Tabla 1: Resumen de toneladas transferidas, transportadas y recicladas en la ETN

PERIODO		ESTACION DE TRANSFERENCIA NORTE						
ABRIL								
AÑO	Día	TRANSPORTADO (TON)	RECICLADO (TON)	OCP (TON)	EMASEO (TON)	PARTICULAR (TON)	INGRESO (TON)	SALIDA (TON)
2020	mi-01	1.154,81	-	0,14	928,09	0,33	928,56	1.154,81
	ju-02	969,03	-	-	962,14	0,56	962,70	969,03
	vi-03	892,68	-	-	1.000,92	0,42	1.001,34	892,68
	sá-04	1.048,06	-	-	1.010,87	0,06	1.010,93	1.048,06
	do-05	368,89	-	-	377,13	0,65	377,78	368,89
	lu-06	867,87	-	-	1.164,58	8,47	1.173,05	867,87
	ma-07	1.399,61	-	-	1.243,84	-	1.243,84	1.399,61
	mi-08	1.025,25	-	-	981,33	0,37	981,70	1.025,25
	ju-09	929,20	-	-	954,61	0,41	955,02	929,20
	vi-10	874,06	-	0,10	910,64	0,62	911,36	874,06
	sá-11	1.753,89	-	-	931,12	0,32	931,44	1.753,89
	do-12	325,56	-	-	361,92	-	361,92	325,56
	lu-13	809,41	-	-	1.156,13	0,64	1.156,77	809,41
	ma-14	1.328,76	-	-	1.365,13	-	1.365,13	1.328,76
	mi-15	1.236,72	3,36	-	930,25	0,31	930,56	1.240,08
	ju-16	972,64	-	-	1.005,73	0,42	1.006,15	972,64
	vi-17	1.012,45	-	0,48	1.079,93	1,18	1.081,59	1.012,45
	sá-18	962,78	-	-	992,07	-	992,07	962,78
	do-19	369,40	-	-	411,26	-	411,26	369,40
	lu-20	949,68	-	-	1.110,48	1,65	1.112,13	949,68
	ma-21	834,79	-	0,11	1.290,80	-	1.290,91	834,79
	mi-22	1.324,78	5,53	-	977,33	0,83	978,16	1.330,31
	ju-23	1.061,26	-	0,66	894,07	1,02	895,75	1.061,26
	vi-24	1.005,39	-	-	1.079,79	1,15	1.080,94	1.005,39
	sá-25	494,42	-	0,52	1.016,06	-	1.016,58	494,42
	do-26	743,37	-	-	439,89	-	439,89	743,37
	lu-27	572,89	-	-	1.211,27	1,09	1.212,36	572,89
	ma-28	924,80	4,87	-	1.400,79	-	1.400,79	929,67
	mi-29	1.154,59	-	0,33	992,33	0,43	993,09	1.154,59
	ju-30	1.776,27	-	0,44	1.095,34	0,37	1.096,15	1.776,27
		-	-	-	-	-	-	
<b>TOTAL</b>		<b>29.143,31</b>	<b>13,76</b>	<b>2,78</b>	<b>29.275,84</b>	<b>21,30</b>	<b>29.299,92</b>	<b>29.157,07</b>
<b>PROMEDIO</b>		<b>971,44</b>	<b>0,46</b>	<b>0,09</b>	<b>975,86</b>	<b>0,71</b>	<b>976,66</b>	<b>971,90</b>

ABRIL 2020

Tabla 2: Resumen de toneladas transferidas, transportadas en la ETS

PERIODO		ESTACION DE TRANSFERENCIA SUR			
ABRIL					
AÑO	Día	EMASEO (TON)	PARTICULARES (TON)	TRANSPORTADO (TON)	INGRESO (TON)
2020	mi-01	934,39	-	1.187,37	934,39
	ju-02	760,36	-	774,05	760,36
	vi-03	869,85	-	856,47	869,85
	sá-04	925,17	-	930,32	925,17
	do-05	296,31	-	249,45	296,31
	lu-06	935,67	-	921,17	935,67
	ma-07	1.079,37	-	944,56	1.079,37
	mi-08	847,89	-	992,39	847,89
	ju-09	778,96	-	787,50	778,96
	vi-10	910,05	-	816,41	910,05
	sá-11	617,06	-	662,94	617,06
	do-12	282,33	-	262,51	282,33
	lu-13	878,71	0,22	899,48	878,93
	ma-14	1.213,66	-	1.092,42	1.213,66
	mi-15	767,46	-	914,09	767,46
	ju-16	720,19	2,04	717,10	722,23
	vi-17	963,13	-	964,57	963,13
	sá-18	903,82	3,30	589,56	907,12
	do-19	342,01	-	298,55	342,01
	lu-20	857,72	0,83	850,26	858,55
	ma-21	1.161,87	-	608,47	1.161,87
	mi-22	796,74	-	1.046,57	796,74
	ju-23	791,92	-	1.098,87	791,92
	vi-24	881,20	-	898,87	881,20
	sá-25	949,15	-	642,09	949,15
	do-26	307,96	-	448,27	307,96
	lu-27	895,82	3,74	613,25	899,56
	ma-28	1.175,65	-	1.064,70	1.175,65
	mi-29	864,01	-	1.026,46	864,01
	ju-30	847,30	-	1.104,78	847,30
		-	-	-	-
<b>TOTAL</b>		<b>24.555,73</b>	<b>10,13</b>	<b>24.263,50</b>	<b>24.565,86</b>
<b>PROMEDIO</b>		<b>792,12</b>	<b>0,33</b>	<b>782,69</b>	<b>792,45</b>

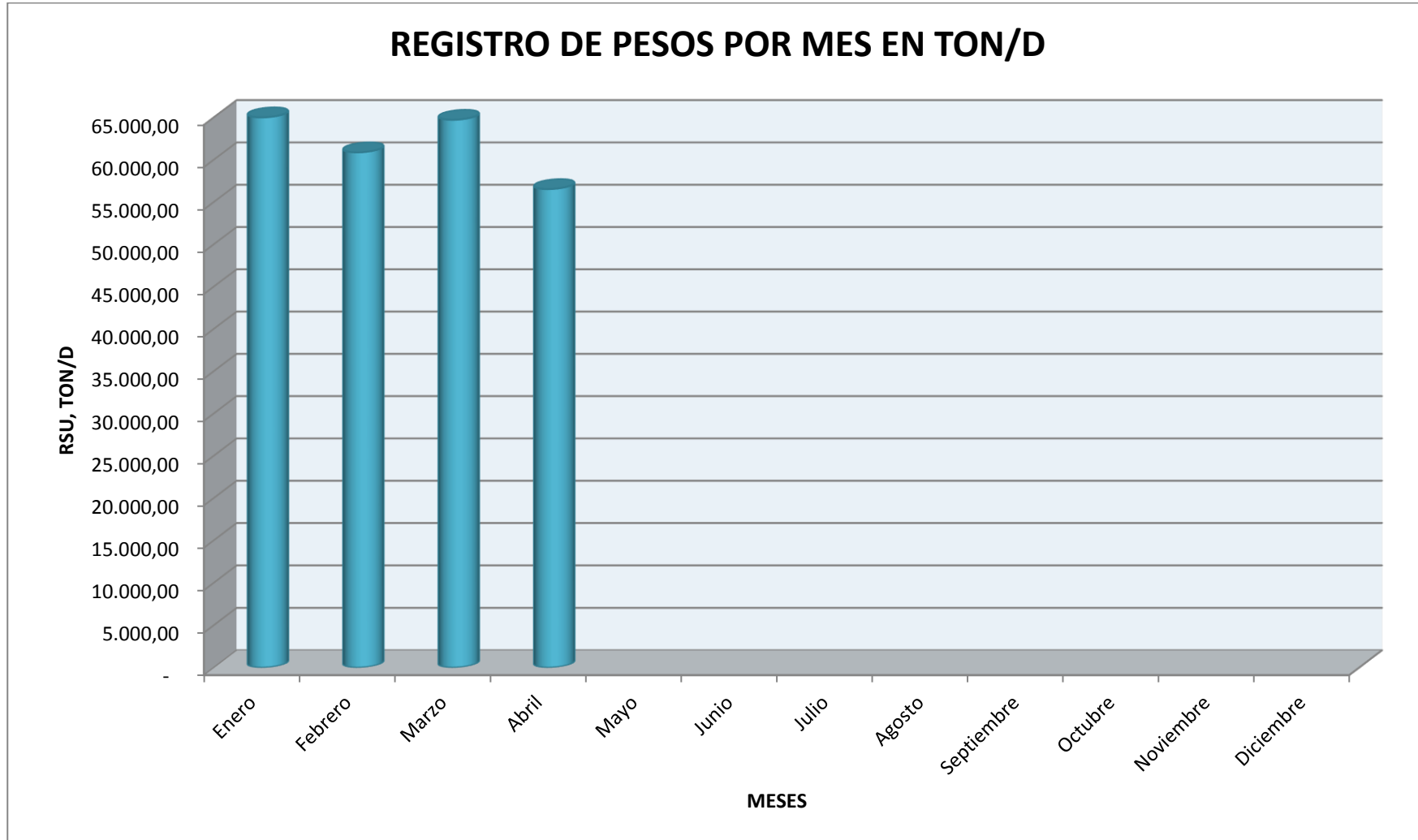
ABRIL 2020

Tabla 3: Resumen de toneladas dispuestas en el RSQ

DIA	ESTACIONES DE TRANSFERENCIA		PARTICULARES, TO/N/D	EMASEO, TO/N/D	RUMIÑAHUI, TO/N/D	HOSPITALARIOS, TO/N/D	FAUNA URBANA	EMGIRS EP		TOTAL DEPOSITADO, TO/N/D
	NORTE, TO/N/D	SUR, TO/N/D						COMUNIDADES	INTERNO	
mi-01	1.087,24	1.030,63	-	57,38	98,62	2,49	0,06	-	-	2.276,42
ju-02	917,59	773,31	4,41	86,61	89,87	5,51	0,05	-	-	1.877,35
vi-03	838,09	830,68	-	64,56	98,34	3,67	0,08	-	-	1.835,42
sá-04	939,23	954,56	-	84,51	103,82	1,84	0,04	-	-	2.084,00
do-05	405,00	337,33	-	2,56	52,31	2,90	-	-	-	800,10
lu-06	790,21	840,17	-	63,84	111,03	4,09	0,19	-	-	1.809,53
ma-07	1.221,99	1.054,98	-	135,90	121,04	2,86	0,03	-	-	2.536,80
mi-08	1.020,55	933,95	5,69	37,81	96,53	3,50	0,04	-	-	2.098,07
ju-09	863,28	767,33	-	74,40	120,9	0,97	0,03	-	-	1.826,91
vi-10	850,23	754,44	0,14	39,03	95,62	5,94	0,11	-	-	1.745,51
sá-11	854,02	765,35	-	48,16	87,76	4,27	0,04	-	-	1.759,60
do-12	329,23	294,14	-	-	39,66	1,47	-	-	-	664,50
lu-13	770,01	842,61	0,51	54,75	127,82	3,72	0,10	-	-	1.799,52
ma-14	1.250,84	1.147,38	-	133,12	120,12	4,62	0,03	-	-	2.656,11
mi-15	1.167,56	856,14	-	64,42	95,77	1,96	0,07	-	-	2.185,92
ju-16	845,97	770,23	4,35	84,54	101,57	4,90	0,04	-	-	1.811,60
vi-17	936,75	879,89	1,40	78,46	101,18	5,50	0,05	-	-	2.003,23
sá-18	940,73	961,71	2,08	69,10	117,08	4,16	-	-	-	2.094,86
do-19	396,88	351,68	1,66	-	55,39	2,27	-	-	-	807,88
lu-20	787,03	845,78	-	73,20	135,82	1,21	0,10	-	-	1.843,14
ma-21	783,09	545,04	2,49	117,50	123,22	2,56	-	-	-	1.573,90
mi-22	1.307,20	1.051,00	-	90,89	132,47	5,25	-	-	-	2.586,81
ju-23	1.008,45	1.092,63	-	96,44	100,21	4,84	-	-	-	2.302,57
vi-24	877,77	883,23	5,17	76,11	122,6	4,01	0,40	-	-	1.969,29
sá-25	563,76	694,22	-	72,28	113,49	4,78	-	-	-	1.448,53
do-26	728,16	479,46	-	-	46,98	4,15	-	-	-	1.258,75
lu-27	545,37	612,19	1,95	63,38	158,73	4,92	-	-	-	1.386,54
ma-28	931,35	898,40	0,71	98,60	125,98	5,09	0,17	-	-	2.060,30
mi-29	1.089,14	1.103,25	1,72	50,47	119,98	5,44	-	-	-	2.370,00
ju-30	1.681,29	1.167,73	5,82	92,15	97,86	3,31	-	-	-	3.048,16
<b>TOTAL</b>	<b>26.728,01</b>	<b>24.519,44</b>	<b>38,10</b>	<b>2.010,17</b>	<b>3.111,77</b>	<b>112,20</b>	<b>1,63</b>	<b>-</b>	<b>-</b>	<b>56.521,32</b>
<b>PRO MEDIO</b>	<b>890,93</b>	<b>817,31</b>	<b>1,27</b>	<b>67,01</b>	<b>103,73</b>	<b>3,74</b>	<b>0,05</b>	<b>-</b>	<b>-</b>	<b>1.884,04</b>
<b>MAYOR</b>	<b>1.681,29</b>	<b>1.167,73</b>	<b>5,82</b>	<b>135,90</b>	<b>158,73</b>	<b>5,94</b>	<b>0,40</b>	<b>-</b>	<b>-</b>	<b>3.048,16</b>
<b>MENOR</b>	<b>329,23</b>	<b>294,14</b>	<b>0,14</b>	<b>2,56</b>	<b>39,66</b>	<b>0,97</b>	<b>0,03</b>	<b>-</b>	<b>-</b>	<b>664,50</b>

ABRIL 2020

Gráfico 1: Registro de pesos por mes



ABRIL 2020

## 2. RESUMEN TRATAMIENTO DE LIXIVIADOS

Tabla 1: Resumen tratamiento de lixiviados

FECHA	VOLUMEN ACUMULADO PISCINAS, m3 (topografía)	VOLUMEN INGRESO			VOLUMEN TRATADO			
		* POR CUBETOS, m3/día	** POR PRECIPITACION, m3/día	TOTAL INGRESADO	PLANTA PTL, m3/día	PLANTA VSEP, m3/día	*** EVAPORACION, m3/día	TOTAL TRATADO, m3/día
1-abr.-20		330,50	93,02	423,52	1048,00	180	77,31	1127,11
2-abr.-20		267,30	0,00	267,30	1048,00	5,10	16,91	1070,01
3-abr.-20		372,60	0,00	372,60	1048,00	6,80	158,25	1213,05
4-abr.-20		342,40	0,00	342,40	1048,00	3,90	54,36	1106,26
5-abr.-20		342,30	0,00	342,30	1048,00	2,60	64,02	1114,62
6-abr.-20		337,50	0,00	337,50	1048,00	3,80	117,18	1168,98
7-abr.-20		340,90	2,42	343,32	1048,00	4,90	41,07	1093,97
8-abr.-20		502	0,00	502,00	1048,00	2,40	129,26	1179,66
9-abr.-20		305,10	0,00	305,10	1048,00	2,50	102,68	1153,18
10-abr.-20		264,90	0,00	264,90	1048,00	6,20	106,31	1160,51
11-abr.-20		300,80	259,72	560,52	1048,00	6,60	0,00	1054,60
12-abr.-20		530,80	12,08	542,88	1048,00	0,00	130,47	1178,47
13-abr.-20	84349,59	407,50	112,35	519,85	1048,00	0,00	130,47	1178,47
14-abr.-20		365,40	181,20	546,60	1048,00	0,00	164,29	1212,29
15-abr.-20		530,60	211,40	742,00	1048,00	0,00	148,59	1196,59
16-abr.-20		462,80	21,74	484,54	0,00	0,00	76,10	76,10
17-abr.-20		459,10	7,25	466,35	0,00	0,00	153,54	153,54
18-abr.-20		456,50	132,88	589,38	0,00	0,00	187,24	187,24
19-abr.-20		408,50	0,00	408,50	0,00	0,00	107,51	107,51
20-abr.-20	87980,38	426,50	0,00	426,50	0,00	0,00	184,83	184,83
21-abr.-20		440,90	47,11	488,01	0,00	0,00	160,67	160,67
22-abr.-20		361,80	16,91	378,71	0,00	0,00	166,71	166,71
23-abr.-20		371,00	20,54	391,54	0,00	0,00	67,65	67,65
24-abr.-20		390,00	2,42	392,42	0,00	0,00	41,07	41,07
25-abr.-20		355,10	181,20	536,30	0,00	0,00	223,48	223,48
26-abr.-20		384,00	67,65	451,65	0,00	0,00	122,01	122,01
27-abr.-20	87136,66	575,50	1,21	576,71	0,00	0,00	73,69	73,69
28-abr.-20		185,40	0,00	185,40	0,00	0,00	49,53	49,53
29-abr.-20		198,90	0,00	198,90	0,00	0,00	131,67	131,67
30-abr.-20		314,60	107,51	422,11	0,00	0,00	175,16	175,16
sumatoria		11331,20	1478,61	12809,81	15720,00	46,60	3362,02	19128,62
PROMEDIO		377,71	49,29	426,99	524,00	1,55	112,07	637,62

\* VALOR TOMADO DE INGRESO DE CUBETOS 8, 9A Y 9B

\*\* VALOR CALCULADO DEL PLUVIÓMETRO DE EMGIRS-EP

\*\*\* VALOR CALCULADO CONSIDERANDO ESPEJO DE PISCINAS DE LIXIVIADOS CON EL EVAPORADOR DE EMGIRS-EP

ABRIL 2020

### 3. RESUMEN TRATAMIENTO DESECHOS HOSPITALARIOS

Tabla 1: Tratamiento de desechos hospitalarios

CALENDARIO		DATOS DE BASCULA DEL RELLENO SANITARIO DEL D.M.Q	
		PESOS EN KILOS	
		TOTAL INGRESADO PARA TRATAMIENTO	TOTAL DISPOSICIÓN FINAL TRATADOS
MI	1	2.240,00	2.490,00
J	2	3.790,00	5.510,00
V	3	3.240,00	3.670,00
S	4	1.700,00	1.840,00
D	5	1.620,00	2.900,00
L	6	5.050,00	4.090,00
M	7	3.250,00	2.860,00
MI	8	3.290,00	3.500,00
J	9	3.790,00	970,00
V	10	4.200,00	5.940,00
S	11	2.430,00	4.270,00
D	12	2.120,00	1.470,00
L	13	4.040,00	3.720,00
M	14	3.150,00	4.620,00
MI	15	4.600,00	1.960,00
J	16	5.010,00	4.900,00
V	17	3.500,00	5.500,00
S	18	2.890,00	4.160,00
D	19	2.170,00	2.270,00
L	20	3.410,00	1.210,00
M	21	4.970,00	2.560,00
MI	22	4.410,00	5.250,00
J	23	4.520,00	4.840,00
V	24	5.530,00	4.010,00
S	25	3.100,00	4.780,00
D	26	1.840,00	4.150,00
L	27	5.320,00	4.170,00
M	28	4.300,00	5.090,00
MI	29	5.380,00	5.440,00
J	30	4.530,00	3.310,00
		0,00	0,00
<b>TOTAL Kg.</b>		<b>109.390,00</b>	<b>111.450,00</b>
<b>TOTAL Tn.</b>		<b>109,39</b>	<b>111,45</b>

ABRIL 2020

Tabla 2: Tratamiento de desechos peligrosos

CALENDARIO		DATOS DE BÁSCULA INTERNA INGRESADOS POR TIPO DE DESECHO (KG)					
		MEDICINAS	FOCOS	FLUORESCENTES	LACAS Y PINTURAS	ELECTRÓNICOS	PILAS EMASEO/EMGIRS
MI	1	-	-	-	-	-	-
J	2	-	-	-	-	-	-
V	3	-	-	-	-	-	-
S	4	-	-	-	-	-	-
D	5	-	-	-	-	-	-
L	6	-	-	-	-	-	-
M	7	-	-	-	-	-	-
MI	8	-	-	-	-	-	-
J	9	-	-	-	-	-	-
V	10	-	-	-	-	-	-
S	11	-	-	-	-	-	-
D	12	-	-	-	-	-	-
L	13	-	-	-	-	-	-
M	14	-	-	-	-	-	-
MI	15	-	-	-	-	-	-
J	16	-	-	-	-	-	-
V	17	-	-	-	-	-	-
S	18	-	-	-	-	-	-
D	19	-	-	-	-	-	-
L	20	-	-	-	-	-	-
M	21	-	-	-	-	-	-
MI	22	-	-	-	-	-	-
J	23	-	-	-	-	-	-
V	24	-	-	-	-	-	-
S	25	-	-	-	-	-	-
D	26	-	-	-	-	-	-
L	27	-	-	-	-	-	-
M	28	-	-	-	-	-	-
MI	29	-	-	-	-	-	-
J	30	-	-	-	-	-	-
<b>TOTAL Kg.</b>		<b>0,00</b>	<b>0,00</b>	<b>0,00</b>	<b>0,00</b>	<b>0,00</b>	<b>0,00</b>
<b>TOTAL Tn.</b>		<b>0,00</b>	<b>0,00</b>	<b>0,00</b>	<b>0,00</b>	<b>0,00</b>	<b>0,00</b>

ABRIL 2020

4. RESUMEN DE TRATAMIENTO DE FAUNA URBANA

Tabla 1: Tratamiento de incineración de fauna urbana

CALENDARIO		DATOS DE BÁSCULA DEL R.S PARA LA CARGA INGRESADA Y CARGA DE CENIZA PARA DISPOSICIÓN FINAL	
		PESOS EN KILOS	
		TOTAL INGRESADO PARA TRATAMIENTO	TOTAL DISPOSICIÓN FINAL TRATADOS
MI	1	0,00	0,00
J	2	0,00	0,00
V	3	0,00	0,00
S	4		
D	5		
L	6	0,00	0,00
M	7	0,00	0,00
MI	8	0,00	0,00
J	9	0,00	0,00
V	10	0,00	0,00
S	11		
D	12		
L	13	0,00	0,00
M	14	0,00	0,00
MI	15	0,00	0,00
J	16	0,00	0,00
V	17	0,00	0,00
S	18		
D	19		
L	20	0,00	0,00
M	21	0,00	0,00
MI	22	0,00	0,00
J	23	0,00	0,00
V	24	0,00	0,00
S	25		
D	26		
L	27	0,00	0,00
M	28	0,00	0,00
MI	29	0,00	0,00
J	30	0,00	0,00
<b>TOTAL Kg.</b>		<b>0,00</b>	<b>0,00</b>
<b>TOTAL Tn.</b>		<b>0,00</b>	<b>0,00</b>



ABRIL 2020

5. RESUMEN INGRESO DE MATERIALES A ESCOMBRERAS

Tabla 1: Escombrera “EL SEMILLERO”

FECHA	DIA	M3	Nº INGRESOS
01/04/2020	MIÉRCOLES	SUSPENDIDO	SUSPENDIDO
02/04/2020	JUEVES	SUSPENDIDO	SUSPENDIDO
03/04/2020	VIERNES	SUSPENDIDO	SUSPENDIDO
04/04/2020	SÁBADO	SUSPENDIDO	SUSPENDIDO
05/04/2020	DOMINGO	SUSPENDIDO	SUSPENDIDO
06/04/2020	LUNES	SUSPENDIDO	SUSPENDIDO
07/04/2020	MARTES	SUSPENDIDO	SUSPENDIDO
08/04/2020	MIÉRCOLES	SUSPENDIDO	SUSPENDIDO
09/04/2020	JUEVES	SUSPENDIDO	SUSPENDIDO
10/04/2020	VIERNES	SUSPENDIDO	SUSPENDIDO
11/04/2020	SÁBADO	SUSPENDIDO	SUSPENDIDO
12/04/2020	DOMINGO	SUSPENDIDO	SUSPENDIDO
13/04/2020	LUNES	SUSPENDIDO	SUSPENDIDO
14/04/2020	MARTES	SUSPENDIDO	SUSPENDIDO
15/04/2020	MIÉRCOLES	SUSPENDIDO	SUSPENDIDO
16/04/2020	JUEVES	SUSPENDIDO	SUSPENDIDO
17/04/2020	VIERNES	SUSPENDIDO	SUSPENDIDO
18/04/2020	SÁBADO	SUSPENDIDO	SUSPENDIDO
19/04/2020	DOMINGO	SUSPENDIDO	SUSPENDIDO
20/04/2020	LUNES	SUSPENDIDO	SUSPENDIDO
21/04/2020	MARTES	SUSPENDIDO	SUSPENDIDO
22/04/2020	MIÉRCOLES	SUSPENDIDO	SUSPENDIDO
23/04/2020	JUEVES	SUSPENDIDO	SUSPENDIDO
24/04/2020	VIERNES	SUSPENDIDO	SUSPENDIDO
25/04/2020	SÁBADO	SUSPENDIDO	SUSPENDIDO
26/04/2020	DOMINGO	SUSPENDIDO	SUSPENDIDO
27/04/2020	LUNES	SUSPENDIDO	SUSPENDIDO
28/04/2020	MARTES	SUSPENDIDO	SUSPENDIDO
29/04/2020	MIÉRCOLES	SUSPENDIDO	SUSPENDIDO
30/04/2020	JUEVES	SUSPENDIDO	SUSPENDIDO
	<b>TOTAL</b>	<b>0,00</b>	<b>0</b>
	PROMEDIO	#¡ DIV/0!	#¡ DIV/0!

A partir del viernes 13 de marzo de 2020, la operación en la escombrera fue SUSPENDIDA, debido a que el día jueves 12 de marzo se llevo a cabo la Asamblea General de la Comunidad de San José de Cocotog, en donde los moradores y dirigentes del sector decidieron cerrar definitivamente el acceso de las volquetas que pasan a la escombrera.

ABRIL 2020

Tabla 2: Escombrera “SANTA ANA”

FECHA	DIA	M3	Nº INGRESOS	
01/04/2020	MIÉRCOLES	-	-	*
02/04/2020	JUEVES	-	-	*
03/04/2020	VIERNES	-	-	*
04/04/2020	SÁBADO	-	-	
05/04/2020	DOMINGO	-	-	
06/04/2020	LUNES	-	-	*
07/04/2020	MARTES	-	-	*
08/04/2020	MIÉRCOLES	-	-	*
09/04/2020	JUEVES	-	-	*
10/04/2020	VIERNES	-	-	*
11/04/2020	SÁBADO	-	-	
12/04/2020	DOMINGO	-	-	
13/04/2020	LUNES	-	-	*
14/04/2020	MARTES	-	-	*
15/04/2020	MIÉRCOLES	-	-	*
16/04/2020	JUEVES	-	-	*
17/04/2020	VIERNES	-	-	*
18/04/2020	SÁBADO	-	-	
19/04/2020	DOMINGO	-	-	
20/04/2020	LUNES	-	-	*
21/04/2020	MARTES	-	-	*
22/04/2020	MIÉRCOLES	-	-	*
23/04/2020	JUEVES	-	-	*
24/04/2020	VIERNES	-	-	*
25/04/2020	SÁBADO	-	-	
26/04/2020	DOMINGO	-	-	
27/04/2020	LUNES	-	-	*
28/04/2020	MARTES	-	-	*
29/04/2020	MIÉRCOLES	-	-	*
30/04/2020	JUEVES	-	-	*
	<b>TOTAL</b>	<b>0,00</b>	<b>0</b>	
	PROMEDIO	#¡DIV/0!	#¡DIV/0!	

\* En los días señalados la operación en la escombrera fue SUSPENDIDA, debido a la emergencia sanitaria decretada por el Municipio de Quito por el COVID-19.

ABRIL 2020

Tabla 3: Escombrera “TROJE IV”

FECHA	DIA	M3	Nº INGRESOS
01/04/2020	MIÉRCOLES	-	-
02/04/2020	JUEVES	-	-
03/04/2020	VIERNES	-	-
04/04/2020	SÁBADO	-	-
05/04/2020	DOMINGO	-	-
06/04/2020	LUNES	-	-
07/04/2020	MARTES	-	-
08/04/2020	MIÉRCOLES	-	-
09/04/2020	JUEVES	-	-
10/04/2020	VIERNES	-	-
11/04/2020	SÁBADO	-	-
12/04/2020	DOMINGO	-	-
13/04/2020	LUNES	-	-
14/04/2020	MARTES	-	-
15/04/2020	MIÉRCOLES	-	-
16/04/2020	JUEVES	-	-
17/04/2020	VIERNES	-	-
18/04/2020	SÁBADO	-	-
19/04/2020	DOMINGO	-	-
20/04/2020	LUNES	171,00	19
21/04/2020	MARTES	48,00	4
22/04/2020	MIÉRCOLES	70,00	7
23/04/2020	JUEVES	200,00	15
24/04/2020	VIERNES	86,00	4
25/04/2020	SÁBADO	-	-
26/04/2020	DOMINGO	-	-
27/04/2020	LUNES	1.220,00	83
28/04/2020	MARTES	1.092,00	70
29/04/2020	MIÉRCOLES	1.244,00	88
30/04/2020	JUEVES	789,00	58
	<b>TOTAL</b>	<b>4.920,00</b>	<b>348</b>
	PROMEDIO	546,67	38,67

\* En los días señalados la operación en la escombrera fue SUSPENDIDA, debido a la emergencia sanitaria decretada por el Municipio de Quito por el COVID-19.

ABRIL 2020

Gráfico 1: Registro de ingresos por mes. Escombrera “EL SEMILLERO”

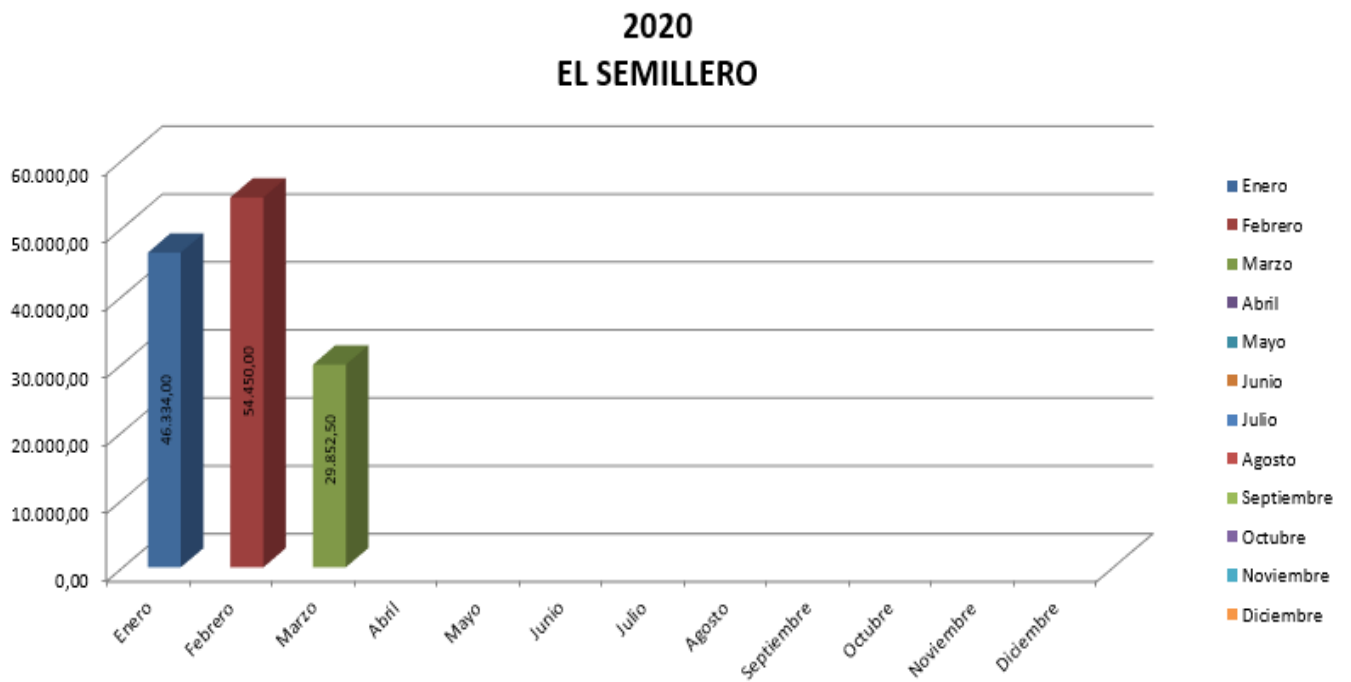
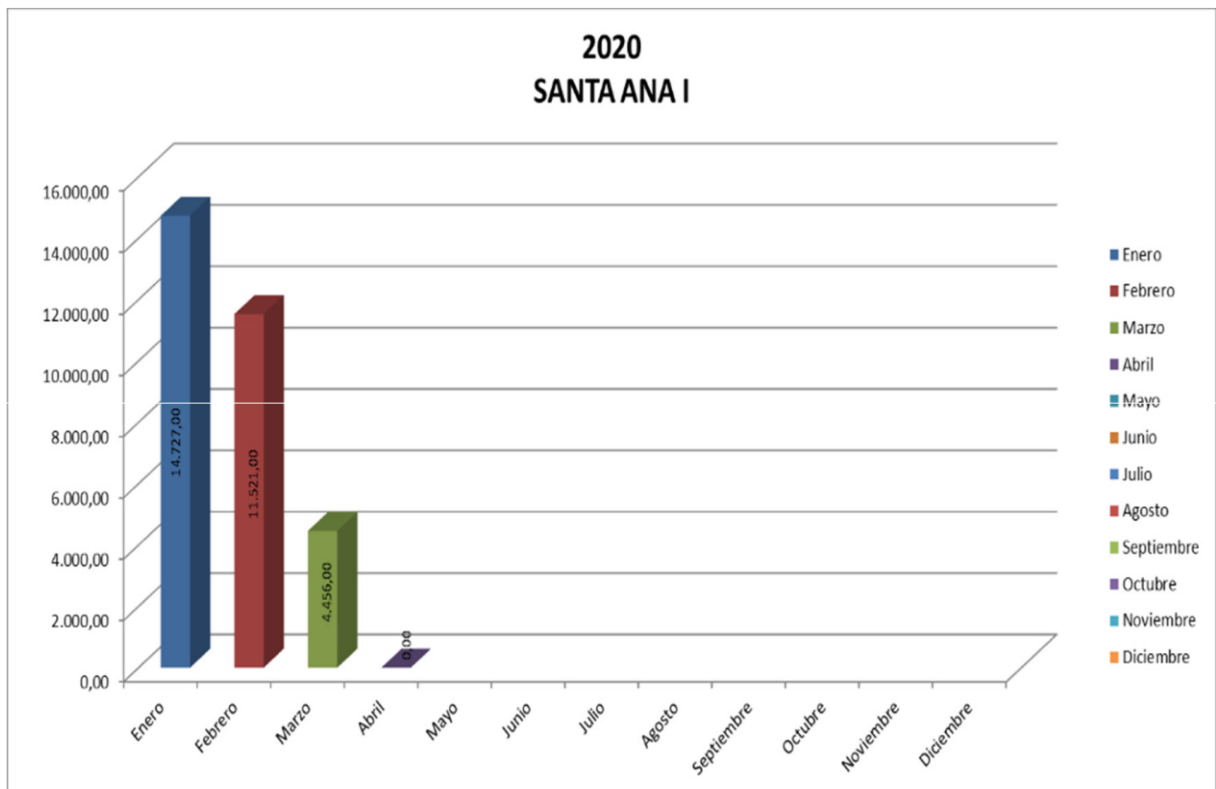
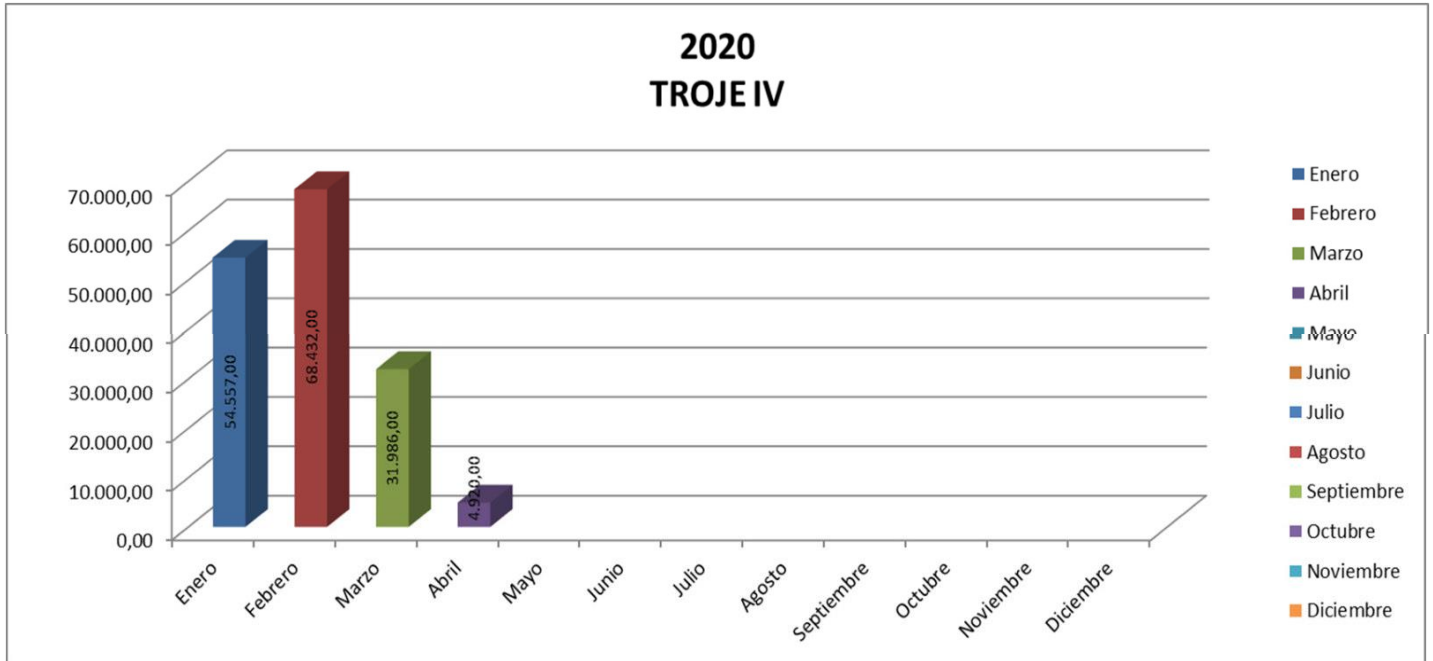


Gráfico 2: Registro de ingresos por mes. Escombrera “SANTA ANA”



ABRIL 2020

Gráfico 3: Registro de ingresos por mes. Escombrera “EL TROJE”



ELABORADO POR:

Econ. Diego Jijón Andrade  
ANALISTA

REVISADO Y APROBADO POR:

Mgs. Rubén Pillajo Medina  
GERENTE DE OPERACIONES