

MARZO 2020

1. RESUMEN TRANSPORTE Y DISPOSICIÓN FINAL DE RESIDUOS ORDINARIOS

Tabla 1: Resumen de toneladas transferidas, transportadas y recicladas en la ETN

PERIODO		ESTACIÓN DE TRANSFERENCIA NORTE						
MARZO								
AÑO	Día	TRANSPORTADO (TON)	RECIKLADO (TON)	OCP (TON)	EMASEO (TON)	PARTICULAR (TON)	INGRESO (TON)	SALIDA (TON)
2020	do-01	549,97	-	-	513,21	1,34	514,55	549,97
	lu-02	736,06	14,27	-	1.256,41	5,81	1.262,22	750,33
	ma-03	1.405,93	32,48	0,49	1.588,57	1,55	1.590,61	1.438,41
	mi-04	1.475,61	33,66	-	1.230,84	5,74	1.236,58	1.509,27
	ju-05	1.124,32	19,72	-	1.105,43	1,55	1.106,98	1.144,04
	vi-06	1.043,88	18,25	-	1.095,03	3,35	1.098,38	1.062,13
	sá-07	1.380,06	8,02	-	1.134,60	4,02	1.138,62	1.388,08
	do-08	558,89	0,68	-	558,75	1,77	560,52	559,57
	lu-09	799,17	27,70	-	1.191,13	4,46	1.195,59	826,87
	ma-10	876,53	18,07	0,38	1.611,30	4,24	1.615,92	894,60
	mi-11	1.315,48	34,36	-	1.221,07	2,84	1.223,91	1.349,84
	ju-12	1.262,75	11,32	-	1.147,08	10,41	1.157,49	1.274,07
	vi-13	1.200,60	27,63	-	1.145,82	5,85	1.151,67	1.228,23
	sá-14	1.259,19	3,87	0,67	1.277,02	2,60	1.280,29	1.263,06
	do-15	1.081,03	0,67	-	535,03	1,20	536,23	1.081,70
	lu-16	1.090,03	6,17	-	1.333,76	2,52	1.336,28	1.096,20
	ma-17	1.065,55	-	-	1.526,40	0,75	1.527,15	1.065,55
	mi-18	1.251,23	-	0,52	1.096,97	0,34	1.097,83	1.251,23
	ju-19	1.358,38	-	-	1.132,65	0,21	1.132,86	1.358,38
	vi-20	947,12	-	-	1.003,44	0,36	1.003,80	947,12
	sá-21	1.426,81	-	-	957,46	0,31	957,77	1.426,81
	do-22	388,67	-	-	298,94	-	298,94	388,67
	lu-23	869,46	-	-	1.110,18	0,82	1.111,00	869,46
	ma-24	1.051,54	-	0,21	1.166,64	0,48	1.167,33	1.051,54
	mi-25	1.156,45	-	0,14	1.002,38	0,25	1.002,77	1.156,45
	ju-26	730,84	-	-	859,66	0,22	859,88	730,84
	vi-27	900,67	-	-	998,54	0,33	998,87	900,67
	sá-28	943,76	-	0,52	992,10	-	992,62	943,76
	do-29	367,61	-	-	364,38	0,53	364,91	367,61
	lu-30	786,58	-	-	1.148,95	0,12	1.149,07	786,58
	ma-31	1.279,26	-	-	1.265,10	-	1.265,10	1.279,26
<b>TOTAL</b>		<b>31.683,43</b>	<b>256,87</b>	<b>2,93</b>	<b>32.868,84</b>	<b>63,97</b>	<b>32.935,74</b>	<b>31.940,30</b>
<b>PROMEDIO</b>		<b>1.013,47</b>	<b>8,56</b>	<b>0,10</b>	<b>1.053,46</b>	<b>2,13</b>	<b>1.055,69</b>	<b>1.022,03</b>

MARZO 2020

Tabla 2: Resumen de toneladas transferidas, transportadas en la ETS

PERIODO		ESTACION DE TRANSFERENCIA SUR			
MARZO					
AÑO	Día	EMASEO (TON)	PARTICULARES (TON)	TRANSPORTADO (TON)	INGRESO (TON)
2020	do-01	549,17	-	408,77	549,17
	lu-02	1.006,15	-	965,90	1.006,15
	ma-03	1.264,56	0,36	996,72	1.264,92
	mi-04	858,53	2,83	1.124,02	861,36
	ju-05	891,64	0,55	898,72	892,19
	vi-06	902,25	-	967,04	902,25
	sá-07	959,51	-	938,27	959,51
	do-08	407,78	-	376,63	407,78
	lu-09	849,01	1,10	829,51	850,11
	ma-10	1.265,13	2,38	1.197,21	1.267,51
	mi-11	942,04	-	1.058,42	942,04
	ju-12	862,71	3,27	875,68	865,98
	vi-13	950,93	-	838,06	950,93
	sá-14	1.081,50	0,61	960,87	1.082,11
	do-15	450,03	-	425,11	450,03
	lu-16	1.016,18	0,18	847,51	1.016,36
	ma-17	1.365,26	0,21	1.081,44	1.365,47
	mi-18	964,78	-	1.277,72	964,78
	ju-19	936,16	-	1.063,48	936,16
	vi-20	939,60	-	1.075,76	939,60
	sá-21	916,81	-	940,80	916,81
	do-22	301,34	-	261,86	301,34
	lu-23	962,51	1,20	929,30	963,71
	ma-24	1.090,08	-	1.110,61	1.090,08
	mi-25	720,78	-	793,83	720,78
	ju-26	763,75	-	767,93	763,75
	vi-27	821,08	-	787,53	821,08
	sá-28	799,77	-	804,20	799,77
	do-29	332,28	-	280,43	332,28
	lu-30	863,58	-	735,42	863,58
	ma-31	1.053,30	-	824,85	1.053,30
<b>TOTAL</b>		<b>27.088,20</b>	<b>12,69</b>	<b>26.443,60</b>	<b>27.100,89</b>
<b>PROMEDIO</b>		<b>873,81</b>	<b>0,41</b>	<b>853,02</b>	<b>874,22</b>

MARZO 2020

Tabla 3: Resumen de toneladas dispuestas en el RSQ

DIA	ESTACIONES DE TRANSFERENCIA		PARTICULAR ES, TON/D	EMASEO, TON/D	RUMIÑAHUI, TON/D	HOSPITALARI OS, TON/D	FAUNA URBANA	EMGIRS EP		TOTAL DEPOSITADO, TON/D
	NORTE, TON/D	SUR, TON/D						COMUNIDADES	INTERNO	
do-01	607,58	444,27	-	3,76	111,82	-	-	-	-	1.167,43
lu-02	731,86	900,70	2,55	85,96	167,88	11,22	0,20	-	-	1.900,37
ma-03	1.372,80	1.028,82	8,34	174,01	166,58	7,33	0,07	0,28	-	2.758,23
mi-04	1.471,40	1.093,71	1,64	86,47	122,45	7,95	0,17	-	-	2.783,79
ju-05	1.082,13	941,35	-	90,91	188,44	7,16	-	-	-	2.309,99
vi-06	982,94	995,56	6,15	92,72	128,8	7,25	0,16	0,56	-	2.214,14
sá-07	1.368,96	946,31	-	84,94	139,24	3,43	0,10	-	-	2.542,98
do-08	575,18	448,90	-	3,33	93,65	-	-	-	-	1.121,06
lu-09	768,37	800,37	-	111,87	145,76	11,88	0,08	-	-	1.838,33
ma-10	904,96	1.156,74	-	186,62	136,73	7,18	-	0,35	-	2.392,58
mi-11	1.286,27	1.126,35	3,43	91,37	153,25	7,49	-	-	-	2.668,16
ju-12	1.116,63	952,06	7,00	61,92	118,94	7,52	0,15	-	-	2.264,22
vi-13	1.228,40	844,89	7,25	107,07	138,66	7,68	0,13	2,18	-	2.336,26
sá-14	1.233,55	1.051,49	-	82,49	127,02	3,07	0,10	7,06	-	2.504,78
do-15	1.060,86	456,82	-	3,56	86,12	2,17	-	-	-	1.609,53
lu-16	1.087,59	755,15	2,33	90,08	171,61	8,32	0,11	0,26	-	2.115,45
ma-17	1.092,26	1.173,22	0,88	156,52	144,94	6,21	0,13	-	-	2.574,16
mi-18	1.227,34	1.235,11	-	76,55	165,7	6,19	0,09	-	-	2.710,98
ju-19	1.375,99	1.136,83	-	145,93	131,93	4,67	-	-	-	2.795,35
vi-20	940,91	1.019,93	-	80,67	144,45	5,35	0,03	-	-	2.191,34
sá-21	1.443,44	917,34	-	57,11	121,11	1,63	-	-	-	2.540,63
do-22	362,86	369,93	-	-	70,35	1,80	-	-	-	804,94
lu-23	837,37	926,96	0,41	68,45	115,39	5,87	0,04	-	-	1.954,49
ma-24	1.167,84	1.007,28	-	148,43	104,04	3,92	0,03	-	-	2.431,54
mi-25	1.124,62	855,61	-	45,60	97,13	4,53	-	-	-	2.127,49
ju-26	835,19	683,39	-	66,48	86,63	5,65	0,03	-	-	1.677,37
vi-27	831,74	761,24	-	39,91	96,11	4,63	0,04	-	0,14	1.733,81
sá-28	940,85	892,76	-	59,68	91,01	1,89	0,03	-	-	1.986,22
do-29	369,43	306,87	-	2,88	55,72	1,80	-	-	-	736,70
lu-30	738,82	705,59	8,94	89,13	117,73	5,30	0,35	-	-	1.665,86
ma-31	1.125,96	885,36	-	129,49	111,41	3,90	-	-	-	2.256,12
<b>TOTAL</b>	<b>31.294,10</b>	<b>26.820,91</b>	<b>48,92</b>	<b>2.523,91</b>	<b>3.850,60</b>	<b>162,99</b>	<b>2,04</b>	<b>10,69</b>	<b>0,14</b>	<b>64.714,30</b>
<b>PROMEDIO</b>	<b>1.009,49</b>	<b>865,19</b>	<b>1,58</b>	<b>81,42</b>	<b>124,21</b>	<b>5,26</b>	<b>0,07</b>	<b>0,34</b>	<b>0,00</b>	<b>2.087,56</b>
<b>MAYOR</b>	<b>1.471,40</b>	<b>1.235,11</b>	<b>8,94</b>	<b>186,62</b>	<b>188,44</b>	<b>11,88</b>	<b>0,35</b>	<b>7,06</b>	<b>0,14</b>	<b>2.795,35</b>
<b>MENOR</b>	<b>362,86</b>	<b>306,87</b>	<b>0,41</b>	<b>2,88</b>	<b>55,72</b>	<b>1,63</b>	<b>0,03</b>	<b>0,26</b>	<b>0,14</b>	<b>736,70</b>

MARZO 2020

Gráfico 1: Registro de pesos por mes



MARZO 2020

## 2. RESUMEN TRATAMIENTO DE LIXIVIADOS

Tabla 1: Resumen tratamiento de lixiviados

FECHA	VOLUMEN ACUMULADO PISCINAS, m3 (topografía)	VOLUMEN INGRESO			VOLUMEN TRATADO			
		* POR CUBETOS, m3/día	** POR PRECIPITACION, m3/día	TOTAL INGRESADO	PLANTA PTL, m3/día	PLANTA VSEP, m3/día	*** EVAPORACION, m3/día	TOTAL TRATADO, m3/día
1-mar.-20		492,07	0,00	492,07	0,00	13,80	65,23	79,03
2-mar.-20	7382,67	458,60	0,00	458,60	0,00	5,40	70,06	75,46
3-mar.-20		498,49	0,00	498,49	0,00	13,80	72,48	86,28
4-mar.-20		429,45	0,00	429,45	0,00	12,90	54,36	67,26
5-mar.-20		426,37	0,00	426,37	0,00	9,20	48,32	57,52
6-mar.-20	75100,31	453,97	227,11	681,08	0,00	9,30	24,16	33,46
7-mar.-20		505,37	275,43	780,80	0,00	9,70	9,66	19,36
8-mar.-20		594,75	0,00	594,75	0,00	12,80	106,31	119,11
9-mar.-20		448,75	0,00	448,75	0,00	0,10	53,15	53,25
10-mar.-20		547,38	217,44	764,82	0,00	14,50	45,90	60,40
11-mar.-20		320,10	308,04	628,14	0,00	8,70	27,78	36,48
12-mar.-20		800,23	1,21	801,44	0,00	10,90	134,09	144,99
13-mar.-20	78727,74	344,10	6,04	350,14	0,00	10,80	32,62	43,42
14-mar.-20		1059,40	100,26	1159,66	0,00	0,00	244,02	244,02
15-mar.-20		842,60	122,01	964,61	0,00	10,50	13,55	124,05
16-mar.-20		1010,20	132,88	1143,08	0,00	11,50	68,86	80,36
17-mar.-20		523,10	193,28	716,38	0,00	12,30	235,56	247,86
18-mar.-20	84854,28	366,10	0,00	366,10	132,00	9,40	67,65	209,05
19-mar.-20		509,90	0,00	509,90	262,00	11,30	78,52	351,82
20-mar.-20		466,00	30,20	496,20	524,00	9,60	70,06	603,66
21-mar.-20		499,00	0,00	499,00	524,00	5,60	79,73	609,33
22-mar.-20		726,20	0,00	726,20	0,00	6,60	86,98	93,58
23-mar.-20	84041,14	431,60	33,82	465,42	524,00	0,00	49,53	573,53
24-mar.-20		392,80	59,19	451,99	524,00	0,00	132,88	656,88
25-mar.-20		409,40	0,00	409,40	524,00	0,00	125,63	649,63
26-mar.-20		377,60	0,00	377,60	524,00	0,00	96,64	620,64
27-mar.-20		372,00	2,42	374,42	524,00	0,00	50,74	574,74
28-mar.-20		379,00	33,82	412,82	524,00	0,00	60,40	584,40
29-mar.-20		393,80	0,00	393,80	0,00	0,00	44,70	44,70
30-mar.-20	84458,81	366,40	0,00	366,40	0,00	0,00	100,26	100,26
31-mar.-20		423,80	3,62	427,42	1048,00	5,40	67,65	1121,05
sumatoria		15.868,53	1.746,79	17.615,31	5.634,00	214,10	2.517,50	8.365,60
PROMEDIO		511,89	56,35	568,24	181,74	6,91	81,21	269,86
* VALOR TOMADO DE INGRESO DE CUBETOS 8, 9A Y 9B								
** VALOR CALCULADO DEL PLUVIÓMETRO DE EMGIRS-EP								
*** VALOR CALCULADO CONSIDERANDO ESPEJO DE PISCINAS DE LIXIVIADOS CON EL EVAPORADOR DE EMGIRS-EP								

MARZO 2020

### 3. RESUMEN TRATAMIENTO DESECHOS HOSPITALARIOS

Tabla 1: Tratamiento de desechos hospitalarios

CALENDARIO		DATOS DE BASCULA DEL RELLENO SANITARIO DEL D.M.Q	
		PESOS EN KILOS	
		TOTAL INGRESADO PARA TRATAMIENTO	TOTAL DISPOSICIÓN FINAL TRATADOS
D	1	2.150,00	0,00
L	2	8.920,00	11.220,00
M	3	7.170,00	7.330,00
MI	4	7.880,00	7.950,00
J	5	6.930,00	7.160,00
V	6	7.240,00	7.250,00
S	7	3.320,00	3.430,00
D	8	2.910,00	0,00
L	9	8.660,00	11.880,00
M	10	7.050,00	7.180,00
MI	11	7.220,00	7.490,00
J	12	7.250,00	7.520,00
V	13	7.460,00	7.680,00
S	14	2.990,00	3.070,00
D	15	2.070,00	2.170,00
L	16	7.980,00	8.320,00
M	17	5.960,00	6.210,00
MI	18	5.900,00	6.190,00
J	19	4.450,00	4.670,00
V	20	4.990,00	5.350,00
S	21	2.200,00	1.630,00
D	22	1.780,00	1.800,00
L	23	5.460,00	5.870,00
M	24	3.690,00	3.920,00
MI	25	4.370,00	4.530,00
J	26	5.480,00	5.650,00
V	27	4.470,00	4.630,00
S	28	1.800,00	1.890,00
D	29	1.740,00	1.800,00
L	30	5.040,00	5.300,00
M	31	3.520,00	3.900,00
<b>TOTAL Kg.</b>		<b>158.050,00</b>	<b>162.990,00</b>
<b>TOTAL Tn.</b>		<b>158,05</b>	<b>162,99</b>

MARZO 2020

**Tabla 2: Tratamiento de desechos peligrosos**

MES/ AÑO		MARZO 2020					REGISTRO	3
CALENDARIO		DATOS DE BÁSCULA INTERNA INGRESADOS POR TIPO DE DESECHO (KG)						
		MEDICINAS	FOCOS	FLUORESCENTES	LACAS Y PINTURAS	ELECTRÓNICOS	PILAS EMASEO/EMGIRS	
D	1	-	-	-	-	-	-	
L	2	-	-	-	-	-	-	
M	3	-	-	-	-	-	-	
MI	4	-	-	-	-	-	-	
J	5	-	-	-	-	-	-	
V	6	-	-	-	-	-	-	
S	7	-	-	-	-	-	-	
D	8	-	-	-	-	-	-	
L	9	-	-	-	-	-	-	
M	10	-	-	-	-	-	-	
MI	11	-	-	-	-	-	-	
J	12	-	-	-	-	-	-	
V	13	-	-	-	-	-	-	
S	14	-	-	-	-	-	-	
D	15	-	-	-	-	-	-	
L	16	206,50	85,50	335,5	25	68,5	306	
M	17	-	-	-	-	-	-	
MI	18	-	-	-	-	-	-	
J	19	-	-	-	-	-	-	
V	20	-	-	-	-	-	-	
S	21	-	-	-	-	-	-	
D	22	-	-	-	-	-	-	
L	23	-	-	-	-	-	-	
M	24	-	-	-	-	-	-	
MI	25	-	-	-	-	-	-	
J	26	-	-	-	-	-	-	
V	27	-	-	-	-	-	-	
S	28	-	-	-	-	-	-	
D	29	-	-	-	-	-	-	
L	30	-	-	-	-	-	-	
M	31	-	-	-	-	-	-	
<b>TOTAL Kg.</b>		<b>206,50</b>	<b>85,50</b>	<b>335,50</b>	<b>25,00</b>	<b>68,50</b>	<b>306,00</b>	
<b>TOTAL Tn.</b>		<b>0,21</b>	<b>0,09</b>	<b>0,34</b>	<b>0,03</b>	<b>0,07</b>	<b>0,31</b>	

MARZO 2020

4. RESUMEN DE TRATAMIENTO DE FAUNA URBANA

Tabla 1: Tratamiento de incineración de fauna urbana

CALENDARIO		DATOS DE BÁSCULA DEL R.S PARA LA CARGA INGRESADA Y CARGA DE CENIZA PARA DISPOSICIÓN FINAL	
		PESOS EN KILOS	
		TOTAL INGRESADO PARA TRATAMIENTO	TOTAL DISPOSICIÓN FINAL TRATADOS
D	1		
L	2	0,00	0,00
M	3	0,00	0,00
MI	4	0,00	0,00
J	5	0,00	0,00
V	6	0,00	0,00
S	7		
D	8		
L	9	0,00	0,00
M	10	0,00	0,00
MI	11	0,00	0,00
J	12	0,00	0,00
V	13	0,00	0,00
S	14		
D	15		
L	16	0,00	0,00
M	17	0,00	0,00
MI	18	0,00	0,00
J	19	0,00	0,00
V	20	0,00	0,00
S	21		
D	22		
L	23	0,00	0,00
M	24	0,00	0,00
MI	25	0,00	0,00
J	26	0,00	0,00
V	27	0,00	0,00
S	28		
D	29		
L	30	0,00	0,00
M	31	0,00	0,00
<b>TOTAL Kg.</b>		<b>0,00</b>	<b>0,00</b>
<b>TOTAL Tn.</b>		<b>0,00</b>	<b>0,00</b>



MARZO 2020

5. RESUMEN INGRESO DE MATERIALES A ESCOMBRERAS

Tabla 1: Escombrera “EL SEMILLERO”

FECHA	DIA	M3	Nº INGRESOS
01/03/2020	DOMINGO	1.974,00	227
02/03/2020	LUNES	4.394,00	586
03/03/2020	MARTES	3.844,00	507
04/03/2020	MIÉRCOLES	3.793,00	500
05/03/2020	JUEVES	4.147,00	547
06/03/2020	VIERNES	4.194,00	562
07/03/2020	SÁBADO	1.840,00	229
08/03/2020	DOMINGO	1.431,00	161
09/03/2020	LUNES	3.567,50	463
10/03/2020	MARTES	40,00	10
11/03/2020	MIÉRCOLES	207,00	63
12/03/2020	JUEVES	421,00	102
13/03/2020	VIERNES	-	-
14/03/2020	SÁBADO	-	-
15/03/2020	DOMINGO	-	-
16/03/2020	LUNES	-	-
17/03/2020	MARTES	-	-
18/03/2020	MIÉRCOLES	-	-
19/03/2020	JUEVES	-	-
20/03/2020	VIERNES	-	-
21/03/2020	SÁBADO	-	-
22/03/2020	DOMINGO	-	-
23/03/2020	LUNES	-	-
24/03/2020	MARTES	-	-
25/03/2020	MIÉRCOLES	-	-
26/03/2020	JUEVES	-	-
27/03/2020	VIERNES	-	-
28/03/2020	SÁBADO	-	-
29/03/2020	DOMINGO	-	-
30/03/2020	LUNES	-	-
31/03/2020	MARTES	-	-
	<b>TOTAL</b>	<b>29.852,50</b>	<b>3.957</b>
	PROMEDIO	2.487,71	329,75

\* A partir del viernes 13 de marzo de 2020, la operación en la escombrera fue SUSPENDIDA, debido a que el día jueves 12 de marzo se llevo a cabo la Asamblea General de la Comunidad de San José de Cocotog, en donde los moradores y dirigentes del sector decidieron cerrar definitivamente el acceso de las volquetas que pasan a la escombrera.

MARZO 2020

Tabla 2: Escombrera “SANTA ANA”

FECHA	DIA	M3	Nº INGRESOS	
01/03/2020	DOMINGO		-	
02/03/2020	LUNES	878,00	94	
03/03/2020	MARTES	375,00	38	
04/03/2020	MIÉRCOLES	209,00	25	
05/03/2020	JUEVES	793,00	71	
06/03/2020	VIERNES	336,00	33	
07/03/2020	SÁBADO	-	-	
08/03/2020	DOMINGO	-	-	
09/03/2020	LUNES	291,00	29	
10/03/2020	MARTES	268,00	31	
11/03/2020	MIÉRCOLES	415,00	38	
12/03/2020	JUEVES	385,00	42	
13/03/2020	VIERNES	338,00	35	
14/03/2020	SÁBADO	-	-	
15/03/2020	DOMINGO	-	-	
16/03/2020	LUNES	168,00	17	
17/03/2020	MARTES	-	-	*
18/03/2020	MIÉRCOLES	-	-	*
19/03/2020	JUEVES	-	-	*
20/03/2020	VIERNES	-	-	*
21/03/2020	SÁBADO	-	-	
22/03/2020	DOMINGO	-	-	
23/03/2020	LUNES	-	-	*
24/03/2020	MARTES	-	-	*
25/03/2020	MIÉRCOLES	-	-	*
26/03/2020	JUEVES	-	-	*
27/03/2020	VIERNES	-	-	*
28/03/2020	SÁBADO	-	-	
29/03/2020	DOMINGO	-	-	
30/03/2020	LUNES	-	-	*
31/03/2020	MARTES	-	-	*
	<b>TOTAL</b>	<b>4.456,00</b>	<b>453</b>	
	PROMEDIO	405,09	41,18	

\* En los días señalados la operación en la escombrera fue SUSPENDIDA, debido a la emergencia sanitaria decretada por el Municipio de Quito por el COVID-19.

MARZO 2020

Tabla 3: Escombrera “TROJE IV”

FECHA	DIA	M3	Nº INGRESOS
01/03/2020	DOMINGO	159,00	23
02/03/2020	LUNES	884,00	143
03/03/2020	MARTES	2.371,00	245
04/03/2020	MIÉRCOLES	2.551,00	292
05/03/2020	JUEVES	2.838,00	287
06/03/2020	VIERNES	2.540,00	292
07/03/2020	SÁBADO	1.844,00	196
08/03/2020	DOMINGO	2.238,00	175
09/03/2020	LUNES	2.013,00	256
10/03/2020	MARTES	2.401,00	286
11/03/2020	MIÉRCOLES	2.117,00	252
12/03/2020	JUEVES	2.024,00	235
13/03/2020	VIERNES	2.305,00	305
14/03/2020	SÁBADO	1.878,00	254
15/03/2020	DOMINGO	2.194,00	182
16/03/2020	LUNES	1.629,00	194
17/03/2020	MARTES	-	-
18/03/2020	MIÉRCOLES	-	-
19/03/2020	JUEVES	-	-
20/03/2020	VIERNES	-	-
21/03/2020	SÁBADO	-	-
22/03/2020	DOMINGO	-	-
23/03/2020	LUNES	-	-
24/03/2020	MARTES	-	-
25/03/2020	MIÉRCOLES	-	-
26/03/2020	JUEVES	-	-
27/03/2020	VIERNES	-	-
28/03/2020	SÁBADO	-	-
29/03/2020	DOMINGO	-	-
30/03/2020	LUNES	-	-
31/03/2020	MARTES	-	-
	<b>TOTAL</b>	<b>31.986,00</b>	<b>3.617</b>
	PROMEDIO	1.999,13	226,06

\* En los días señalados la operación en la escombrera fue SUSPENDIDA, debido a la emergencia sanitaria decretada por el Municipio de Quito por el COVID-19.

MARZO 2020

Gráfico 1: Registro de ingresos por mes. Escombrera “EL SEMILLERO”

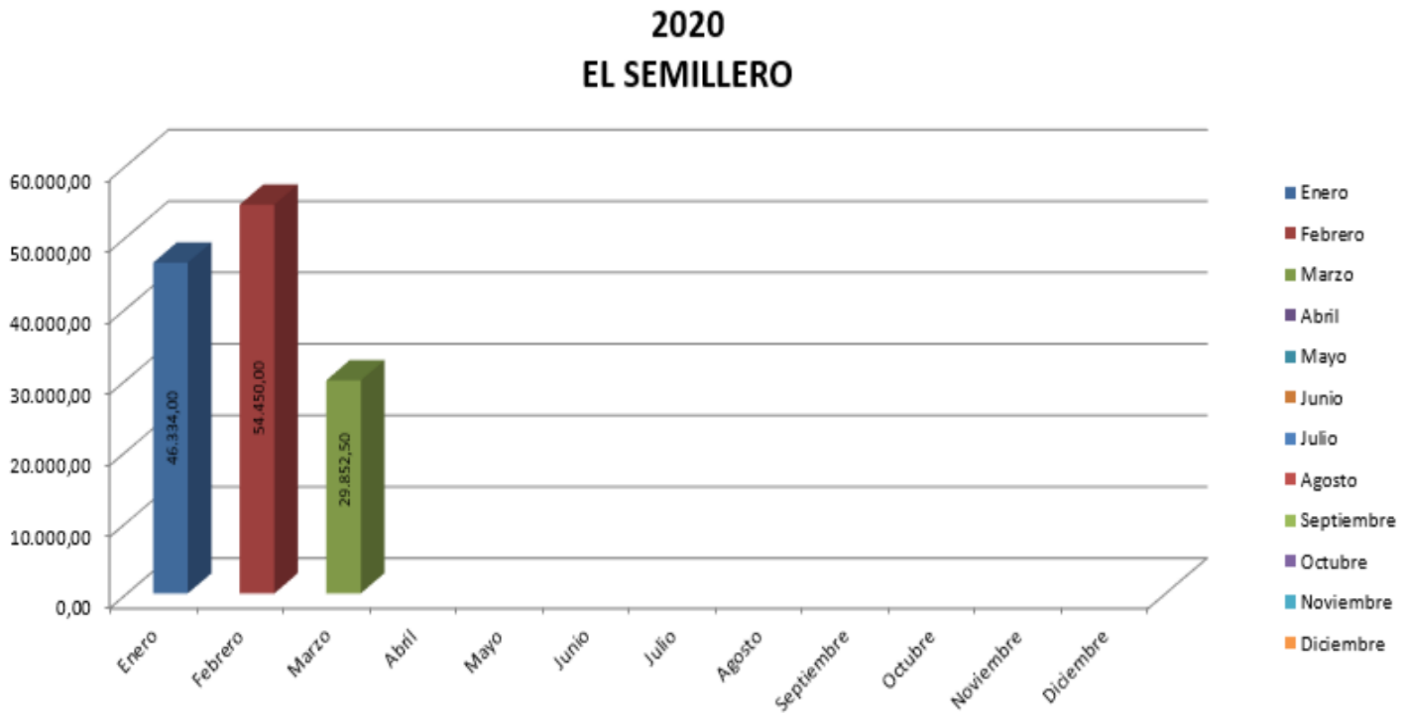
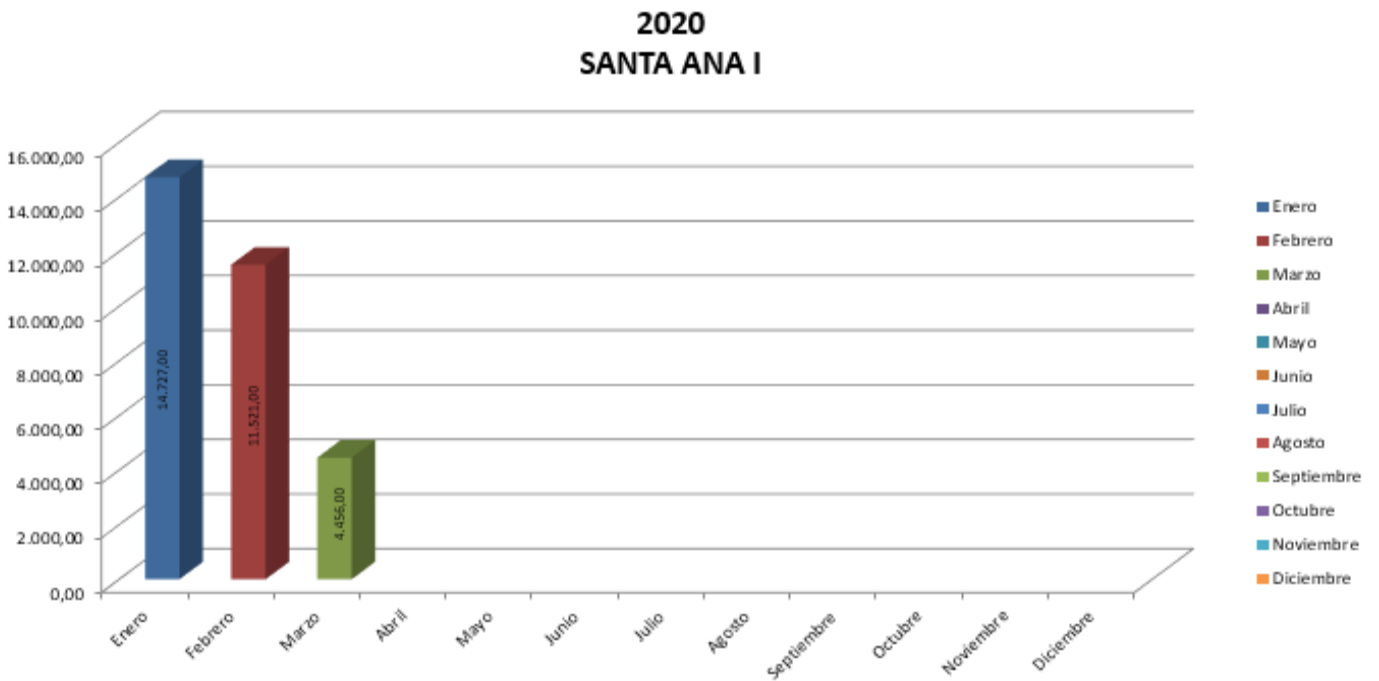
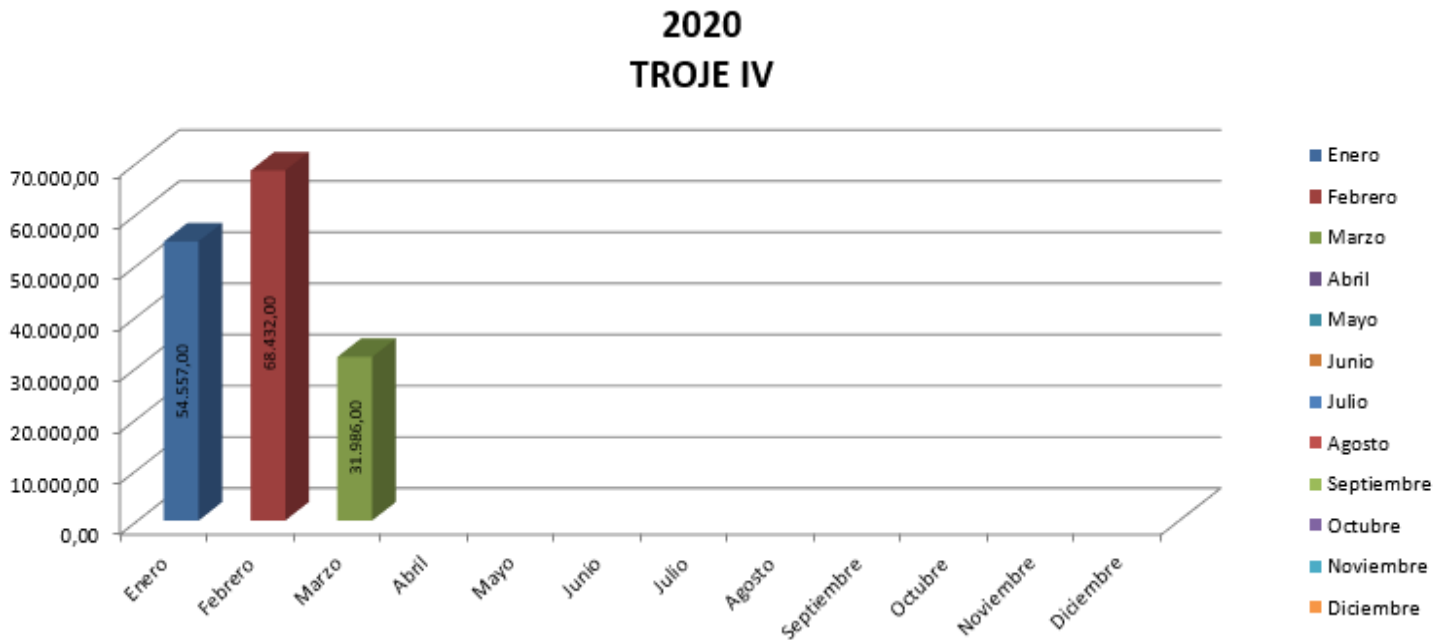


Gráfico 2: Registro de ingresos por mes. Escombrera “SANTA ANA”



MARZO 2020

Gráfico 3: Registro de ingresos por mes. Escombrera “EL TROJE”



ELABORADO POR:

\_\_\_\_\_  
Econ. Diego Jijón Andrade  
ANALISTA

REVISADO Y APROBADO POR:

\_\_\_\_\_  
Mgs. Rubén Pillajo Medina  
GERENTE DE OPERACIONES