

GERENCIA DE OPERACIONES
COORDINACIÓN TÉCNICA DE RESIDUOS ORDINARIOS
INFORME DE GESTIÓN DE TRANSFERENCIA, TRANSPORTE,
DISPOSICIÓN FINAL DE RESIDUOS, TRATAMIENTO DE LIXIVIADO.
COORDINACIÓN DE RESIDUOS ESPECIALES
TRATAMIENTO DE DESECHOS HOSPITALARIOS,
INCINERADOR DE FAUNA URBANA
COORDINACIÓN DE ESCOMBRERAS Y OBRAS CIVILES
INFORME DE ESCOMBRERAS

ABRIL 2019

1. RESUMEN TRANSPORTE Y DISPOSICIÓN FINAL DE RESIDUOS ORDINARIOS

Tabla 1: Resumen de toneladas transferidas, transportadas y recicladas en la ETN

PERIODO		ESTACION DE TRANSFERENCIA NORTE						
ABRIL								
AÑO	DIA	TRANSPORTADO [TON]	RECICLADO [TON]	OCP [TON]	EMASEO [TON]	PARTICULAR [TON]	INGRESO [TON]	SALIDA [TON]
2019	lun-01	943,11	10,36	-	1.029,32	7,76	1.037,08	953,47
	mar-02	1.323,39	13,31	-	1.553,33	2,25	1.555,58	1.336,70
	mié-03	1.309,08	14,35	-	1.234,26	2,09	1.236,35	1.323,43
	jue-04	1.087,53	17,32	-	1.064,87	1,28	1.066,15	1.104,85
	vie-05	1.210,93	33,75	-	1.103,57	5,72	1.109,29	1.244,68
	sáb-06	1.303,23	24,78	-	1.207,52	2,06	1.209,58	1.328,01
	dom-07	549,14	8,41	-	505,02	27,48	532,50	557,55
	lun-08	798,63	15,65	0,35	1.116,72	6,21	1.123,28	814,28
	mar-09	1.324,33	9,15	-	1.442,42	1,59	1.444,01	1.333,48
	mié-10	1.248,21	25,12	-	1.249,47	2,12	1.251,59	1.273,33
	jue-11	1.077,77	35,63	-	1.170,55	1,40	1.171,95	1.113,40
	vie-12	1.176,39	20,06	-	1.188,14	2,64	1.190,78	1.196,45
	sáb-13	1.219,95	22,74	-	1.163,37	4,80	1.168,17	1.242,69
	dom-14	737,62	-	-	674,68	32,21	706,89	737,62
	lun-15	904,78	21,45	-	1.081,10	7,04	1.088,14	926,23
	mar-16	1.458,16	17,40	-	1.490,24	1,23	1.491,47	1.475,56
	mié-17	1.175,00	24,75	-	1.306,82	1,79	1.308,61	1.199,75
	jue-18	1.117,38	8,35	-	1.145,56	4,86	1.150,42	1.125,73
	vie-19	1.232,82	-	-	1.038,08	1,01	1.039,09	1.232,82
	sáb-20	1.482,26	35,32	-	990,90	1,97	992,87	1.517,58
	dom-21	637,68	5,56	-	543,44	31,36	574,80	643,24
	lun-22	1.012,23	29,16	-	1.253,75	4,49	1.258,24	1.041,39
	mar-23	1.238,39	4,92	1,08	1.593,49	2,15	1.596,72	1.243,31
	mié-24	1.098,46	19,17	-	1.228,10	3,26	1.231,36	1.117,63
	jue-25	1.349,10	38,65	0,68	1.095,02	2,71	1.098,41	1.387,75
	vie-26	1.241,43	33,46	-	1.253,74	1,20	1.254,94	1.274,89
	sáb-27	1.218,25	5,63	-	1.224,31	3,53	1.227,84	1.223,88
	dom-28	850,71	-	-	649,59	30,27	679,86	850,71
	lun-29	805,43	32,04	-	1.214,65	4,38	1.219,03	837,47
	mar-30	1.224,43	18,55	0,13	1.453,89	6,08	1.460,10	1.242,98
		-	-	-	-	-	-	-
TOTAL		33.355,82	545,04	2,24	34.265,92	206,94	34.475,10	33.900,86
PROMEDIO		1.111,86	18,17	0,07	1.142,20	6,90	1.149,17	1.130,03

GERENCIA DE OPERACIONES
COORDINACIÓN TÉCNICA DE RESIDUOS ORDINARIOS
INFORME DE GESTIÓN DE TRANSFERENCIA, TRANSPORTE,
DISPOSICIÓN FINAL DE RESIDUOS, TRATAMIENTO DE LIXIVIADO.
COORDINACIÓN DE RESIDUOS ESPECIALES
TRATAMIENTO DE DESECHOS HOSPITALARIOS,
INCINERADOR DE FAUNA URBANA
COORDINACIÓN DE ESCOMBRERAS Y OBRAS CIVILES
INFORME DE ESCOMBRERAS

ABRIL 2019

Tabla 2: Resumen de toneladas transferidas, transportadas en la ETS

PERIODO		ESTACION DE TRANSFERENCIA SUR			
ABRIL					
AÑO	DIA	EMASEO [TON]	PARTICULARES [TON]	TRANSPORTADO [TON]	INGRESO [TON]
2019	lun-01	909,34	-	1.086,29	909,34
	mar-02	1.070,07	-	1.115,84	1.070,07
	mié-03	931,00	2,77	970,40	933,77
	jue-04	1.040,36	-	951,75	1.040,36
	vie-05	932,57	-	1.033,14	932,57
	sáb-06	1.081,90	0,45	975,72	1.082,35
	dom-07	408,79	-	625,55	408,79
	lun-08	1.024,59	1,55	583,74	1.026,14
	mar-09	1.209,61	-	972,78	1.209,61
	mié-10	915,80	-	989,06	915,80
	jue-11	842,96	-	888,23	842,96
	vie-12	884,70	0,25	978,44	884,95
	sáb-13	1.035,62	0,50	1.171,35	1.036,12
	dom-14	433,04	-	626,52	433,04
	lun-15	914,74	0,31	775,15	915,05
	mar-16	1.181,03	0,12	1.143,06	1.181,15
	mié-17	1.071,32	1,78	1.099,01	1.073,10
	jue-18	844,30	0,90	1.025,20	845,20
	vie-19	876,62	-	882,87	876,62
	sáb-20	982,94	-	864,87	982,94
	dom-21	301,49	-	466,09	301,49
	lun-22	1.108,48	0,72	721,05	1.109,20
	mar-23	1.268,35	-	1.164,66	1.268,35
	mié-24	948,09	3,09	1.050,46	951,18
	jue-25	919,84	-	1.122,66	919,84
	vie-26	998,60	1,53	1.043,44	1.000,13
	sáb-27	1.040,40	0,73	1.025,25	1.041,13
	dom-28	393,15	-	462,44	393,15
	lun-29	934,22	2,57	582,30	936,79
	mar-30	1.233,21	-	939,03	1.233,21
		-	-	-	-
TOTAL		27.737,13	17,27	27.336,35	27.754,40
PROMEDIO		894,75	0,56	881,82	895,30

GERENCIA DE OPERACIONES
COORDINACIÓN TÉCNICA DE RESIDUOS ORDINARIOS
 INFORME DE GESTIÓN DE TRANSFERENCIA, TRANSPORTE, DISPOSICIÓN FINAL DE RESIDUOS, TRATAMIENTO DE LIXIVIADO.
COORDINACIÓN DE RESIDUOS ESPECIALES
 TRATAMIENTO DE DESECHOS HOSPITALARIOS,
 INCINERADOR DE FAUNA URBANA
COORDINACIÓN DE ESCOMBRERAS Y OBRAS CIVILES
 INFORME DE ESCOMBRERAS

ABRIL 2019

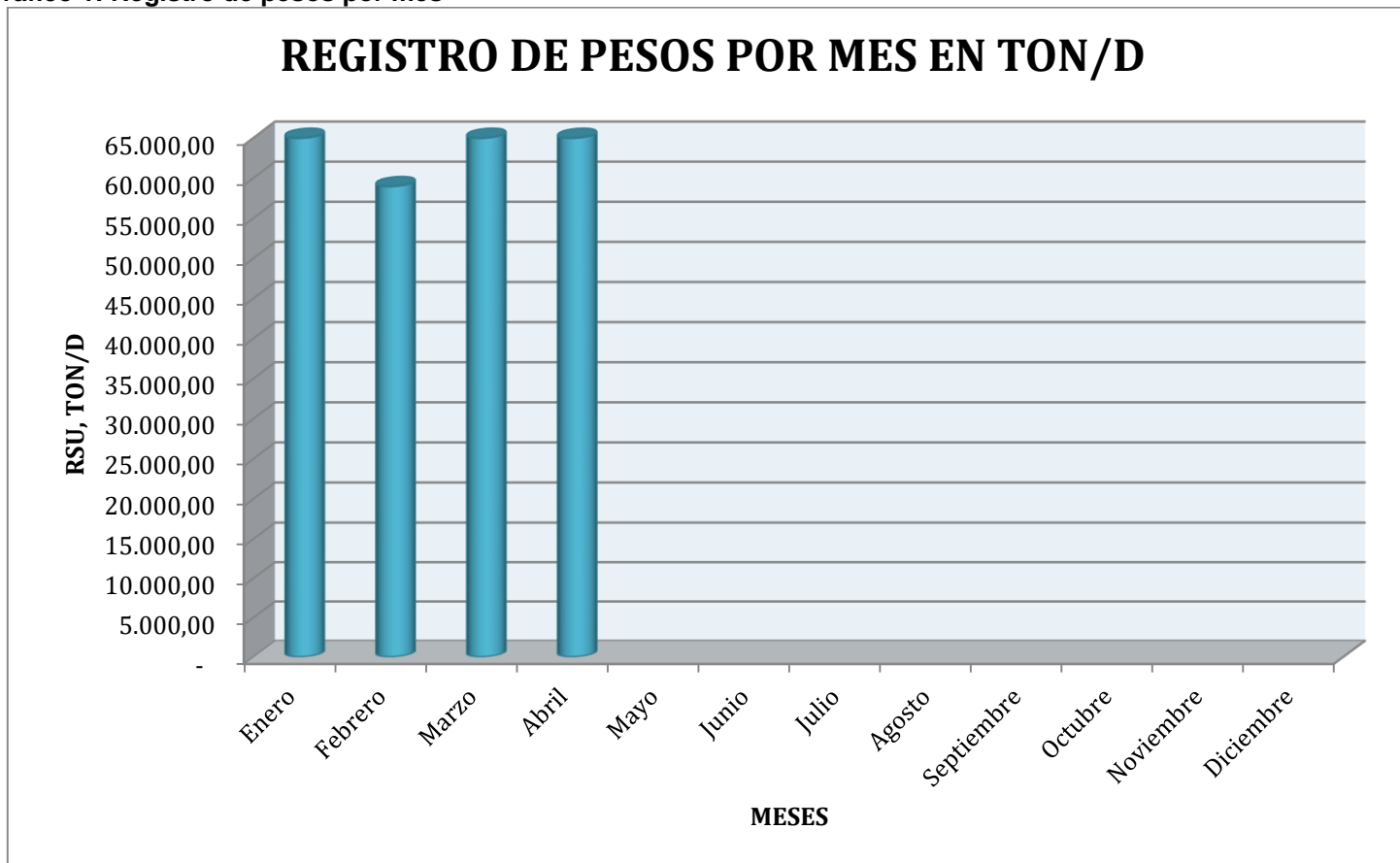
Tabla 3: Resumen de toneladas dispuestas en el RSQ

DIA	ESTACIONES DE TRANSFERENCIA		PARTICULARES [TON/D]	EMASEO [TON/D]	RUMIÑAHUI [TON/D]	HOSPITALARIOS [TON/D]	FAUNA URBANA	EMGIRS EP		TOTAL DEPOSITADO [TON/D]
	NORTE [TON/D]	SUR [TON/D]						COMUNIDADES	INTERNO	
lun-01	943,11	1.086,29	2,87	90,38	141,97	30,79	0,08	-	-	2.295,49
mar-02	1.323,39	1.115,84	1,69	138,14	143,35	17,00	0,22	-	-	2.739,63
mié-03	1.309,08	970,40	1,75	71,53	153,02	17,69	-	-	-	2.523,47
jue-04	1.087,53	951,75	-	80,90	154,18	16,70	0,02	-	-	2.291,08
vie-05	1.210,93	1.033,14	16,60	81,96	179,42	18,69	0,05	-	-	2.540,79
sáb-06	1.303,23	975,72	-	81,70	150,67	-	-	-	-	2.511,32
dom-07	549,14	625,55	-	16,01	88,76	-	-	-	-	1.279,46
lun-08	798,63	583,74	14,44	100,20	160,81	31,83	-	-	-	1.689,65
mar-09	1.324,33	972,78	5,30	146,56	180,26	19,02	-	-	0,15	2.648,40
mié-10	1.248,21	989,06	9,10	58,83	134,63	18,25	-	0,75	-	2.458,83
jue-11	1.077,77	888,23	6,15	66,56	110,63	17,31	-	-	0,08	2.166,73
vie-12	1.176,39	978,44	13,05	86,24	139,72	19,89	-	-	-	2.413,73
sáb-13	1.219,95	1.171,35	-	124,58	157,61	-	-	-	-	2.673,49
dom-14	737,62	626,52	-	4,26	100,25	-	-	-	-	1.468,65
lun-15	904,78	775,15	-	89,60	167,67	29,67	-	-	-	1.966,87
mar-16	1.458,16	1.143,06	-	183,44	166,43	18,18	-	0,83	-	2.970,10
mié-17	1.175,00	1.099,01	3,10	73,48	143,65	18,45	-	-	-	2.512,69
jue-18	1.117,38	1.025,20	3,45	85,98	127,20	15,91	-	-	0,02	2.375,14
vie-19	1.232,82	882,87	-	48,81	157,88	3,30	-	-	-	2.325,68
sáb-20	1.482,26	864,87	-	87,80	123,77	7,24	-	-	-	2.565,94
dom-21	637,68	466,09	-	12,66	105,91	1,47	-	-	-	1.223,81
lun-22	1.012,23	721,05	28,11	117,56	153,79	27,94	-	-	-	2.060,68
mar-23	1.238,39	1.164,66	7,54	172,44	173,09	19,29	0,39	0,59	0,03	2.776,42
mié-24	1.098,46	1.050,46	6,09	57,61	154,80	17,83	-	-	-	2.385,25
jue-25	1.349,10	1.122,66	0,92	82,00	120,50	16,84	-	-	-	2.692,02
vie-26	1.241,43	1.043,44	8,14	77,57	161,02	20,58	0,12	-	0,05	2.552,35
sáb-27	1.218,25	1.025,25	-	104,91	149,21	5,19	-	-	-	2.502,81
dom-28	850,71	462,44	-	21,77	92,19	2,37	-	-	-	1.429,48
lun-29	805,43	582,30	12,33	80,76	112,14	25,81	0,04	-	-	1.618,81
mar-30	1.224,43	939,03	9,38	147,81	104,65	16,34	-	-	-	2.441,64
			-							
TOTAL	33.355,82	27.336,35	150,01	2.592,05	4.209,18	15,12	0,92	2,17	0,33	68.100,41
PROMEDIO	1.111,86	911,21	4,84	86,40	140,31	15,12	0,03	0,07	0,01	2.270,01
MAYOR	1.482,26	1.171,35	28,11	183,44	180,26	31,83	0,39	0,83	0,15	2.970,10
MENOR	549,14	462,44	-	4,26	88,76	-	-	-	-	1.223,81

GERENCIA DE OPERACIONES
COORDINACIÓN TÉCNICA DE RESIDUOS ORDINARIOS
 INFORME DE GESTIÓN DE TRANSFERENCIA, TRANSPORTE, DISPOSICIÓN FINAL DE RESIDUOS, TRATAMIENTO DE LIXIVIADO.
COORDINACIÓN DE RESIDUOS ESPECIALES
 TRATAMIENTO DE DESECHOS HOSPITALARIOS,
 INCINERADOR DE FAUNA URBANA
COORDINACIÓN DE ESCOMBRERAS Y OBRAS CIVILES
 INFORME DE ESCOMBRERAS

ABRIL 2019

Grafico 1: Registro de pesos por mes



GERENCIA DE OPERACIONES
COORDINACIÓN TÉCNICA DE RESIDUOS ORDINARIOS
INFORME DE GESTIÓN DE TRANSFERENCIA, TRANSPORTE,
DISPOSICIÓN FINAL DE RESIDUOS, TRATAMIENTO DE LIXIVIADO,
TRATAMIENTO DE DESECHOS HOSPITALARIOS,
INCINERADOR DE FAUNA URBANA

ABRIL 2019

2. RESUMEN TRATAMIENTO DE LIXIVIADOS

Tabla 1: Resumen tratamiento de lixiviados

FECHA	VOLUMEN ACUMULADO PISCINAS m3 [topografía]	VOLUMEN INGRESO			VOLUMEN TRATADO			
		* POR CUBETOS [m3/día]	** POR PRECIPITACION [m3/día]	TOTAL INGRESADO	PLANTA PTL [m3/día]	PLANTA VSEP [m3/día]	*** EVAPORACION [m3/día]	TOTAL TRATADO [m3/día]
1-abr.-19		504,58	103,40	607,98	493,00	102,20	77,28	672,48
2-abr.-19		608,29	340,02	948,31	508,00	104,00	119,23	731,23
3-abr.-19		573,85	211,96	785,81	506,00	89,20	64,03	659,23
4-abr.-19	89097,76	682,25	75,07	757,31	498,00	90,80	52,99	641,79
5-abr.-19		453,50	214,17	667,67	504,00	102,90	26,49	633,39
6-abr.-19		467,58	48,57	516,15	508,00	65,10	41,95	615,05
7-abr.-19		434,59	2,21	436,80	501,00	65,60	41,95	608,55
8-abr.-19		434,59	0,00	434,59	502,00	61,10	55,20	618,30
9-abr.-19		574,29	0,00	574,29	502,00	45,20	68,44	615,64
10-abr.-19		579,94	112,60	692,54	506,00	12,10	99,36	617,46
11-abr.-19	89175,12	400,53	108,19	508,71	505,00	0,00	94,94	599,94
12-abr.-19		408,46	2,21	410,67	503,00	0,00	108,19	611,19
13-abr.-19		505,50	0,00	505,50	500,00	0,00	114,81	614,81
14-abr.-19		560,99	0,00	560,99	504,00	0,00	79,48	583,48
15-abr.-19	88742,13	561,00	0,00	561,00	502,00	0,00	68,44	570,44
16-abr.-19		467,53	0,00	467,53	502,00	0,00	90,52	592,52
17-abr.-19		474,95	112,60	587,55	477,00	0,00	83,90	560,90
18-abr.-19		400,68	24,29	424,97	512,00	142,90	57,41	712,31
19-abr.-19		565,53	384,17	949,70	250,00	212,17	59,61	521,78
20-abr.-19		789,67	110,39	900,06	501,00	208,65	44,16	753,81
21-abr.-19		575,57	132,47	708,04	506,00	224,33	70,65	800,98
22-abr.-19	92359,28	593,67	772,76	1.366,43	473,00	195,85	8,83	677,68
23-abr.-19		851,09	6,62	857,71	499,00	111,40	28,70	639,10
24-abr.-19		419,14	59,61	478,75	503,00	127,00	57,41	687,41
25-abr.-19		670,10	2,21	672,31	512,00	185,90	61,82	759,72
26-abr.-19	92356,61	612,46	0,00	612,46	520,00	206,40	94,94	821,34
27-abr.-19		563,30	0,00	563,30	506,00	184,80	88,32	779,12
28-abr.-19		563,45	0,00	563,45	516,00	183,50	86,11	785,61
29-abr.-19		563,45	0,00	563,45	533,00	146,60	57,41	737,01
30-abr.-19	91730,59	540,39	0,00	540,39	519,00	156,00	110,40	785,40
sumatoria		16.400,89	2.823,53	19.224,42	14.871,00	3.023,70	2.112,96	20.007,66
PROMEDIO		546,70	94,12	640,81	495,70	100,79	70,43	666,92

* VALOR TOMADO DE INGRESO DE CUBETOS 8 Y 9

** VALOR TOMADO PLUVIOSIDAD MENSUAL DEL INHAMI (ESTACION LA TOLA)

*** VALOR TEÓRICO CONSIDERANDO ESPEJO DE PISCINAS DE LIXIVIADOS

**GERENCIA DE OPERACIONES
COORDINACIÓN TÉCNICA DE RESIDUOS ORDINARIOS
INFORME DE GESTIÓN DE TRANSFERENCIA, TRANSPORTE,
DISPOSICIÓN FINAL DE RESIDUOS, TRATAMIENTO DE LIXIVIADO,
TRATAMIENTO DE DESECHOS HOSPITALARIOS,
INCINERADOR DE FAUNA URBANA**

ABRIL 2019

Diagrama 1: Volumen acumulado en piscinas

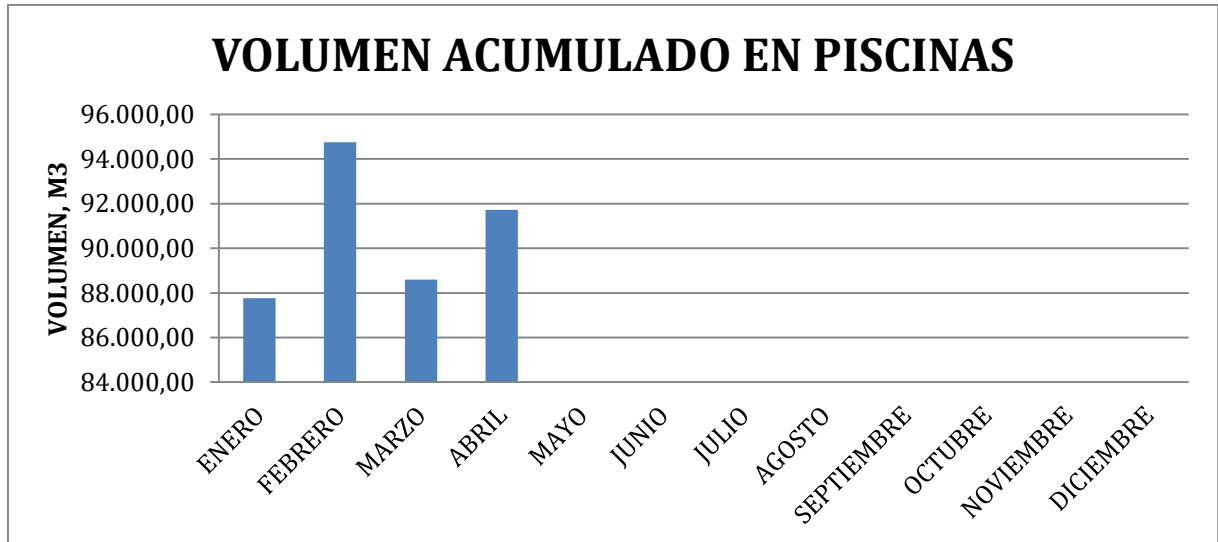
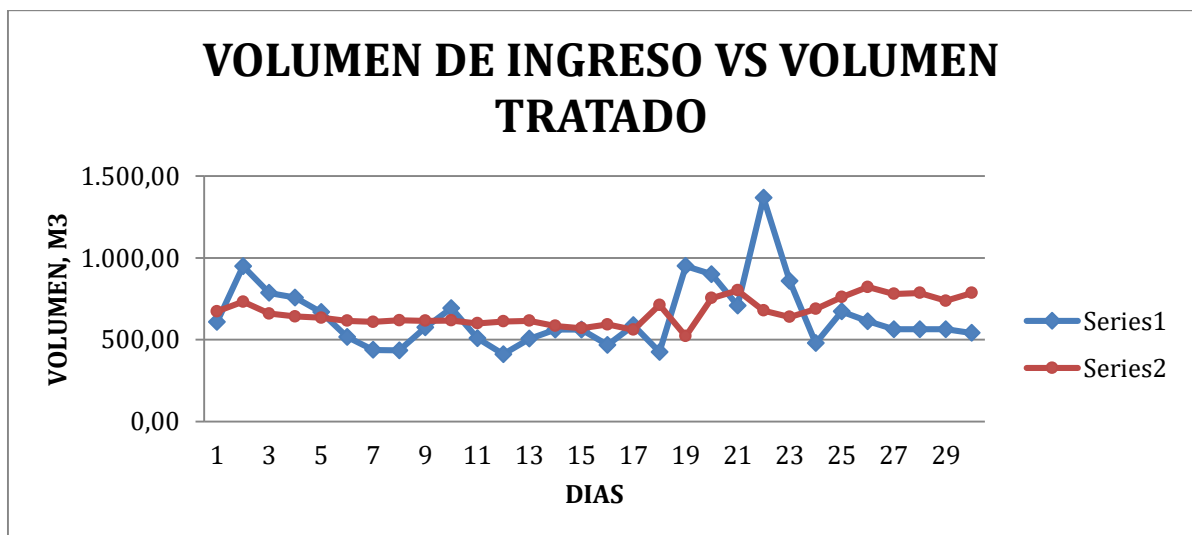


Diagrama 2: Volumen de ingreso vs volumen tratado



Ing. Luis Iza Camacho
COORDINADOR TÉCNICO DE RESIDUOS ORDINARIOS
Elaborado por: Arq. Paola Montenegro C.

GERENCIA DE OPERACIONES
COORDINACIÓN TÉCNICA DE RESIDUOS ORDINARIOS
INFORME DE GESTIÓN DE TRANSFERENCIA, TRANSPORTE,
DISPOSICIÓN FINAL DE RESIDUOS, TRATAMIENTO DE LIXIVIADO,
TRATAMIENTO DE DESECHOS HOSPITALARIOS,
INCINERADOR DE FAUNA URBANA

ABRIL 2019

3. RESUMEN TRATAMIENTO DESECHOS HOSPITALARIOS

Tabla 1: Tratamiento de desechos hospitalarios

CALENDARIO		DATOS DE BASCULA DEL RELLENO SANITARIO DEL D.M.Q	
		PESOS EN KILOS	
		TOTAL INGRESADO PARA TRATAMIENTO	TOTAL DISPOSICIÓN FINAL TRATADOS
L	1	15.250,00	15.540,00
M	2	8.610,00	8.390,00
MI	3	8.710,00	8.980,00
J	4	8.200,00	8.500,00
V	5	9.280,00	9.410,00
S	6	0,00	0,00
D	7	0,00	0,00
L	8	15.390,00	16.440,00
M	9	9.480,00	9.540,00
MI	10	8.300,00	9.950,00
J	11	8.620,00	8.690,00
V	12	9.740,00	10.150,00
S	13	0,00	0,00
D	14	0,00	0,00
L	15	14.660,00	15.010,00
M	16	9.100,00	9.080,00
MI	17	9.170,00	9.280,00
J	18	7.880,00	8.030,00
V	19	3.300,00	0,00
S	20	1.750,00	5.490,00
D	21	1.470,00	0,00
L	22	12.910,00	15.030,00
M	23	9.670,00	9.620,00
MI	24	9.060,00	8.770,00
J	25	8.310,00	8.530,00
V	26	10.750,00	9.830,00
S	27	2.400,00	2.790,00
D	28	2.370,00	0,00
L	29	11.770,00	14.040,00
M	30	8.780,00	7.560,00
		0,00	0,00
TOTAL Kg.		224.930,00	228.650,00
TOTAL Tn.		224,93	228,65

**GERENCIA DE OPERACIONES
COORDINACIÓN TÉCNICA DE RESIDUOS ORDINARIOS
INFORME DE GESTIÓN DE TRANSFERENCIA, TRANSPORTE,
DISPOSICIÓN FINAL DE RESIDUOS, TRATAMIENTO DE LIXIVIADO,
TRATAMIENTO DE DESECHOS HOSPITALARIOS,
INCINERADOR DE FAUNA URBANA**

ABRIL 2019

4. RESUMEN TRATAMIENTO DE INCINERACIÓN DE FAUNA URBANA

Tabla 1: Tratamiento de incineración de fauna urbana

CALENDARIO		DATOS DE BÁSCULA DEL R.S PARA LA CARGA INGRESADA Y CARGA DE CENIZA PARA DISPOSICIÓN FINAL	
		PESOS EN KILOS	
		TOTAL INGRESADO PARA TRATAMIENTO	TOTAL DISPOSICIÓN FINAL TRATADOS
L	1	0,00	0,00
M	2	0,00	0,00
MI	3	0,00	0,00
J	4	0,00	0,00
V	5	0,00	0,00
S	6		
D	7		
L	8	0,00	0,00
M	9	0,00	0,00
MI	10	0,00	0,00
J	11	0,00	0,00
V	12	0,00	0,00
S	13		
D	14		
L	15	0,00	0,00
M	16	0,00	0,00
MI	17	0,00	0,00
J	18	0,00	0,00
V	19	0,00	0,00
S	20		
D	21		
L	22	0,00	0,00
M	23	0,00	0,00
MI	24	0,00	0,00
J	25	0,00	0,00
V	26	0,00	0,00
S	27		
D	28		
L	29	0,00	0,00
M	30	0,00	0,00
TOTAL Kg.		0,00	0,00
TOTAL Tn.		0,00	0,00

Ing. Janneth Nuñez
COORDINADORA DE RESIDUOS ESPECIALES

Elaborado por: Arq. Paola Montenegro C.

**GERENCIA DE OPERACIONES
COORDINACIÓN TÉCNICA DE RESIDUOS ORDINARIOS
INFORME DE GESTIÓN DE TRANSFERENCIA, TRANSPORTE,
DISPOSICIÓN FINAL DE RESIDUOS, TRATAMIENTO DE LIXIVIADO,
TRATAMIENTO DE DESECHOS HOSPITALARIOS,
INCINERADOR DE FAUNA URBANA**

ABRIL 2019

5. RESUMEN INGRESO DE MATERIALES A ESCOMBRERAS

Tabla 1: Escombrera “EL SEMILLERO”

FECHA	DIA	M3	Nº INGRESOS
1/4/2019	LUNES	1.984,00	337
2/4/2019	MARTES	1.586,00	268
3/4/2019	MIÉRCOLES	1.416,00	251
4/4/2019	JUEVES	1.706,00	293
5/4/2019	VIERNES	1.805,00	324
6/4/2019	SÁBADO	-	-
7/4/2019	DOMINGO	-	-
8/4/2019	LUNES	2.111,00	345
9/4/2019	MARTES	2.135,00	337
10/4/2019	MIÉRCOLES	1.925,00	329
11/4/2019	JUEVES	2.534,00	374
12/4/2019	VIERNES	2.233,00	350
13/4/2019	SÁBADO	-	-
14/4/2019	DOMINGO	-	-
15/4/2019	LUNES	1.940,00	277
16/4/2019	MARTES	1.945,00	300
17/4/2019	MIÉRCOLES	2.479,00	341
18/4/2019	JUEVES	1.903,00	298
19/4/2019	VIERNES	-	-
20/4/2019	SÁBADO	-	-
21/4/2019	DOMINGO	-	-
22/4/2019	LUNES	2.157,00	282
23/4/2019	MARTES	2.141,00	307
24/4/2019	MIÉRCOLES	1.658,00	249
25/4/2019	JUEVES	2.283,00	341
26/4/2019	VIERNES	2.246,00	329
27/4/2019	SÁBADO	-	-
28/4/2019	DOMINGO	-	-
29/4/2019	LUNES	1.420,00	231
30/4/2019	MARTES	1.680,00	248
	TOTAL	41.287,00	6.411
	PROMEDIO	1.966,05	305,3

**GERENCIA DE OPERACIONES
COORDINACIÓN TÉCNICA DE RESIDUOS ORDINARIOS
INFORME DE GESTIÓN DE TRANSFERENCIA, TRANSPORTE,
DISPOSICIÓN FINAL DE RESIDUOS, TRATAMIENTO DE LIXIVIADO,
TRATAMIENTO DE DESECHOS HOSPITALARIOS,
INCINERADOR DE FAUNA URBANA**

ABRIL 2019

Tabla 2: Escombrera "SANTA ANA"

FECHA	DIA	M3	N° INGRESOS
1/4/2019	LUNES	345,00	32
2/4/2019	MARTES	317,00	36
3/4/2019	MIÉRCOLES	305,00	32
4/4/2019	JUEVES	209,00	21
5/4/2019	VIERNES	325,00	38
6/4/2019	SÁBADO	-	-
7/4/2019	DOMINGO	-	-
8/4/2019	LUNES	225,00	25
9/4/2019	MARTES	178,00	21
10/4/2019	MIÉRCOLES	293,00	28
11/4/2019	JUEVES	455,00	41
12/4/2019	VIERNES	221,00	22
13/4/2019	SÁBADO	-	-
14/4/2019	DOMINGO	-	-
15/4/2019	LUNES	660,00	64
16/4/2019	MARTES	1.151,00	110
17/4/2019	MIÉRCOLES	1.507,00	138
18/4/2019	JUEVES	744,00	72
19/4/2019	VIERNES	-	-
20/4/2019	SÁBADO	-	-
21/4/2019	DOMINGO	-	-
22/4/2019	LUNES	234,00	24
23/4/2019	MARTES	152,00	19
24/4/2019	MIÉRCOLES	298,00	22
25/4/2019	JUEVES	292,00	24
26/4/2019	VIERNES	355,00	37
27/4/2019	SÁBADO	-	-
28/4/2019	DOMINGO	-	-
29/4/2019	LUNES	253,00	27
30/4/2019	MARTES	169,00	18
	TOTAL	8.688,00	851
	PROMEDIO	413,71	40,5

**GERENCIA DE OPERACIONES
COORDINACIÓN TÉCNICA DE RESIDUOS ORDINARIOS
INFORME DE GESTIÓN DE TRANSFERENCIA, TRANSPORTE,
DISPOSICIÓN FINAL DE RESIDUOS, TRATAMIENTO DE LIXIVIADO,
TRATAMIENTO DE DESECHOS HOSPITALARIOS,
INCINERADOR DE FAUNA URBANA**

ABRIL 2019

Tabla 3: Escombrera “RIO GRANDE”

FECHA	DIA	M3	N° INGRESOS
1/4/2019	LUNES	1.802,00	297
2/4/2019	MARTES	1.326,00	220
3/4/2019	MIÉRCOLES	971,00	165
4/4/2019	JUEVES	1.012,00	171
5/4/2019	VIERNES	1.754,00	277
6/4/2019	SÁBADO	1.041,00	182
7/4/2019	DOMINGO	-	-
8/4/2019	LUNES	2.033,00	305
9/4/2019	MARTES	1.803,00	285
10/4/2019	MIÉRCOLES	1.248,00	212
11/4/2019	JUEVES	1.502,00	233
12/4/2019	VIERNES	1.355,00	229
13/4/2019	SÁBADO	953,00	168
14/4/2019	DOMINGO	-	-
15/4/2019	LUNES	1.774,00	287
16/4/2019	MARTES	1.693,00	271
17/4/2019	MIÉRCOLES	1.347,00	220
18/4/2019	JUEVES	900,00	174
19/4/2019	VIERNES	-	-
20/4/2019	SÁBADO	-	-
21/4/2019	DOMINGO	-	-
22/4/2019	LUNES	1.228,00	202
23/4/2019	MARTES	1.338,00	225
24/4/2019	MIÉRCOLES	793,00	125
25/4/2019	JUEVES	1.221,00	199
26/4/2019	VIERNES	1.281,00	223
27/4/2019	SÁBADO	928,00	151
28/4/2019	DOMINGO	-	-
29/4/2019	LUNES	1.446,00	231
30/4/2019	MARTES	1.088,00	193
	TOTAL	31.837,00	5.245
	PROMEDIO	1.326,54	218,5

**GERENCIA DE OPERACIONES
COORDINACIÓN TÉCNICA DE RESIDUOS ORDINARIOS
INFORME DE GESTIÓN DE TRANSFERENCIA, TRANSPORTE,
DISPOSICIÓN FINAL DE RESIDUOS, TRATAMIENTO DE LIXIVIADO,
TRATAMIENTO DE DESECHOS HOSPITALARIOS,
INCINERADOR DE FAUNA URBANA**

ABRIL 2019

Grafico 2: Registro de ingresos por mes. Escombrera “EL SEMILLERO”

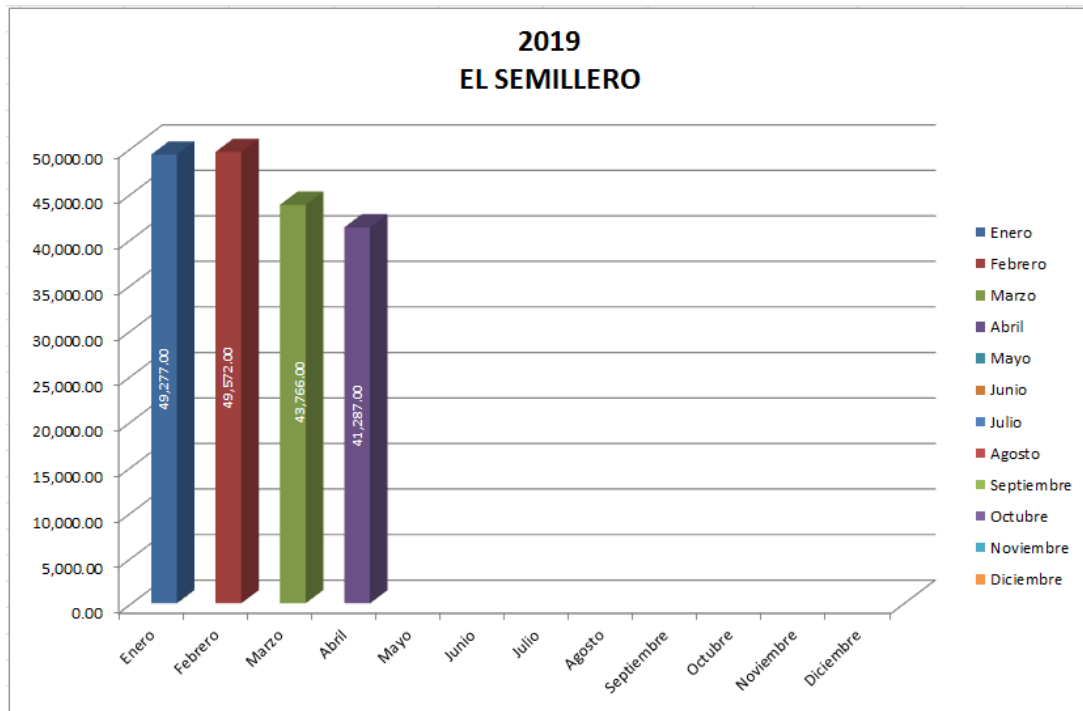
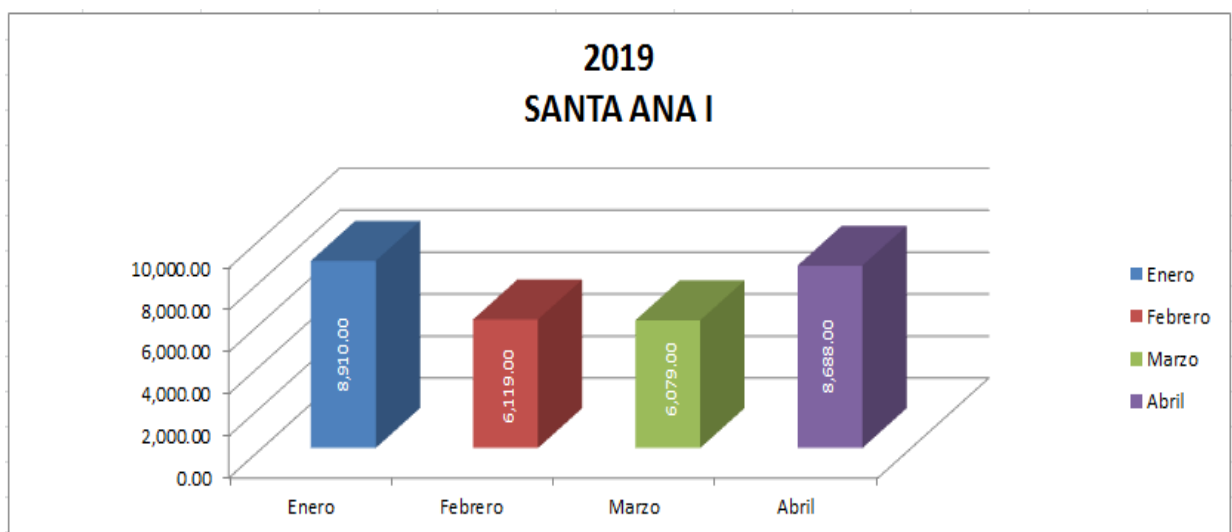


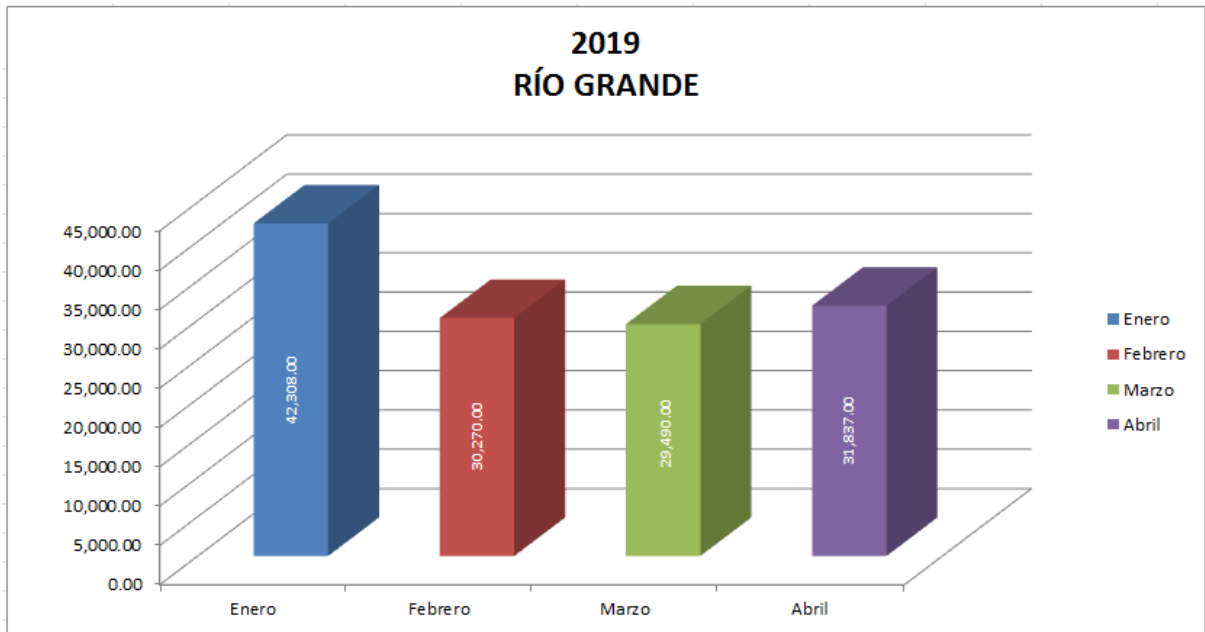
Grafico 3: Registro de ingresos por mes. Escombrera “SANTA ANA”



**GERENCIA DE OPERACIONES
 COORDINACIÓN TÉCNICA DE RESIDUOS ORDINARIOS
 INFORME DE GESTIÓN DE TRANSFERENCIA, TRANSPORTE,
 DISPOSICIÓN FINAL DE RESIDUOS, TRATAMIENTO DE LIXIVIADO,
 TRATAMIENTO DE DESECHOS HOSPITALARIOS,
 INCINERADOR DE FAUNA URBANA**

ABRIL 2019

Grafico 4: Registro de ingresos por mes. Escombrera “RIO GRANDE”



Ing. Jorge Reyes
COORDINADOR DE ESCOMBRERAS Y OBRAS CIVILES
 Elaborado por: Arq. Paola Montenegro C.